

CUADERNO DE TRABAJO



Marzo 2016

Análisis de los procesos de Subasta Inversa Electrónica por Negociación, 2015

Dirección de Estudios de Contratación Pública

El presente artículo es de exclusiva responsabilidad de sus autores y no necesariamente representa la posición oficial del Servicio Nacional de Contratación Pública. El contenido se puede difundir siempre que sea sin fines comerciales y con la condición de reconocer los créditos correspondientes refiriendo la fuente bibliográfica.

Servicio Nacional de Contratación Pública (SERCOP) ©
Avenida de los Shyris 38-28 y El Telégrafo
Quito-Ecuador
Teléfono (593) 2440050
www.sercop.gob.ec

Consejo editorial:

Director General, Santiago Vásquez
Subdirector General de Control, Juan Pablo Bermeo
Director de Estudios de la Contratación Pública, Rommel Tejada

Elaborado por:

Ana Karen Mejía
karen.mejia@sercop.gob.ec

RESUMEN

La Contratación Pública representa anualmente cerca del 10% del Presupuesto General del Estado, esto evidencia la importancia que tiene profundizar la transparencia en los procesos de contratación, es fundamental monitorear continuamente la adecuada aplicación de su normativa. La Subasta Inversa Electrónica es un procedimiento de contratación introducido en la legislación ecuatoriana con el fin de modernizar la gestión del Estado y de hacer más eficientes y transparentes las compras públicas. Esta modalidad puede llevarse a cabo tanto por la etapa de Puja, como por Negociación. La primera de ellas es una etapa del proceso de Subasta Inversa, en el cual los oferentes compiten por la oferta económica más baja o de mejor costo según las preferencias, y la segunda es una etapa en la que se realizará una única sesión de negociación, entre la entidad contratante y el oferente. Dada la importancia de esta herramienta y considerando que la negociación elimina la participación de los proveedores, se ha visto la importancia de analizar el desenvolvimiento de los procesos bajo dicha modalidad.

Palabras clave: Subasta inversa electrónica, puja, negociación, contratación pública, Sistema Oficial de Contratación del Estado.

CONTENIDO

ANÁLISIS SUBASTA INVERSA ELECTRÓNICA POR NEGOCIACIÓN, 2015	06
Introducción.....	06
Objetivo	06
Desarrollo	06
1. Montos adjudicados por tipo de contratación	06
2. Montos adjudicados por tipo de compra	07
3. Montos de compra pública adjudicados por mes.....	08
4. Montos Adjudicados por el procedimiento común de Subasta Inversa Electrónica (SIE).....	08
4.1. Entidades con mayores montos adjudicados por Subasta Inversa Electrónica.....	09
4.2. Principales proveedores del procedimiento de Subasta Inversa Electrónica	11
4.3. Principales productos adquiridos mediante Subasta Inversa Electrónica	11
5. Procesos de Subasta Inversa Electrónica por puja con menos del 5% en reducción del monto adjudicado	12
5.1. Entidades con mayores montos adjudicados en el procedimiento de Subasta Inversa Electrónica por Puja con menos del 5% en reducción del monto adjudicado	13
5.2. Proveedores con mayor adjudicación en el procedimiento de Subasta Inversa Electrónica por Puja con menos del 5% de ahorro	14
5.3. Principales productos adquiridos mediante Subasta Inversa Electrónica con un ahorro menor de 5%.....	15
6. Total de Procesos de Subasta Inversa Electrónica adjudicados por Negociación.....	16
6.1. Entidades con mayores montos adjudicados por Subasta Inversa Electrónica por Negociación.....	16
6.2. Proveedores con mayor adjudicación en el procedimiento de Subasta Inversa Electrónica por Negociación.....	17
6.3. Principales productos adquiridos mediante Subasta Inversa Electrónica por Negociación.....	18
7. Conclusiones	20

ÍNDICE DE TABLAS

Tabla 1. Monto adjudicado por tipo de contratación, 2015.....	06
Tabla 2. Subasta inversa electrónica por mecanismo de adjudicación, 2015.....	09
Tabla 3. Entidades con mayor monto adjudicado a través de la SIE, 2015.....	10
Tabla 4. Principales proveedores del procedimiento de subasta inversa electrónica, 2015.....	11
Tabla 5. Principales productos adquiridos por subasta inversa electrónica, 2015.....	12
Tabla 6. Número de procesos de subasta inversa electrónica en puja según nivel de reducción del presupuesto referencial, 2015.....	12
Tabla 7. Entidades con mayor adjudicación en la subasta inversa electrónica por puja con menos del 5%, 2015.....	13
Tabla 8. Proveedores con mayor adjudicación en subasta inversa electrónica por puja con menos del 5%, 2015.....	14
Tabla 9. Principales productos adquiridos mediante subasta inversa electrónica por puja con menos del 5% de ahorro, 2015.....	15
Tabla 10. Entidades con mayor adjudicación en el procedimiento de subasta inversa electrónica por negociación, 2015.....	16
Tabla 11. Proveedores con mayor adjudicación en el procedimiento de subasta inversa electrónica por negociación, 2015.....	17
Tabla 12. Principales productos adquiridos mediante subasta inversa electrónica por negociación, 2015.....	18

ÍNDICE DE GRÁFICOS

Gráfico 1. Monto adjudicado por tipo de compra, 2015. (en porcentaje).....	07
Gráfico 2. Monto de compra pública adjudicado por mes, 2015. En millones USD.....	08
Gráfico 3. Subasta inversa electrónica que llega a negociación, 2010-2015. En millones USD.....	09
Gráfico 4. Número de procesos de subasta inversa electrónica en puja según nivel de reducción del presupuesto referencial, 2010-2015.....	13



ANÁLISIS SUBASTA INVERSA ELECTRÓNICA POR NEGOCIACIÓN, 2015

Introducción

El desempeño del sistema de compras públicas para el desarrollo de la economía de un país ha tomado relevancia en los últimos años, manifestándose en la implementación de leyes y reglamentos que modernizan los procesos y los hacen más competitivos, empleando procedimientos electrónicos ágiles, eficientes, participativos y transparentes.

En este contexto, se introduce en la legislación nacional la modalidad de Subasta Inversa Electrónica con el fin de modernizar la gestión del Estado, de hacer más eficiente la compra pública, de simplificar los procedimientos y garantizar su agilidad y transparencia. Según el artículo 47 de la LOSNCP, el procedimiento de Subasta Inversa se aplicará para la adquisición de bienes y servicios normalizados que no consten en el catálogo electrónico, donde los proveedores pujan hacia la baja en el precio ofertado, de existir una sola oferta técnica no se realizara la puja y pasara a la etapa de negociación.

Objetivo

Realizar un análisis respecto de los procesos de contratación efectuados por Subasta Inversa Electrónica efectuados en el año 2015, con énfasis en las contrataciones por Subasta Inversa Electrónica que concluyen con la negociación de la oferta económica con un solo oferente.

Desarrollo

La Contratación Pública representa anualmente cerca del 10% del Presupuesto General del Estado, esto muestra la importancia que tiene la aplicación de las políticas públicas de transparencia de la información, por lo tanto, es fundamental monitorear continuamente la adecuada aplicación de la normativa al respecto. En esta línea a continuación se presenta un breve análisis de la contratación pública realizada por el procedimiento de Subasta Inversa Electrónica en la modalidad de negociación para el año 2015.

1. Montos adjudicados por tipo de contratación.

En diciembre de 2015, la Contratación pública supera los 7 mil millones de dólares, representando la subasta inversa electrónica la cuarta parte del monto adjudicado total, lo que evidencia su importancia y peso en proporción del total de las compras públicas.

Tabla 1. Monto adjudicado por tipo de contratación, 2015

Procedimiento	No. Procesos	Adjudicado (millones USD)	% Adjudicación
Régimen Especial	18.231	\$ 2.677,36	36,28%
Subasta Inversa Electrónica	23.220	\$ 1.866,30	25,29%
Licitación	381	\$ 1.074,25	14,56%

Ley Orgánica del Sistema Nacional de Contratación Pública.

Licitación de Seguros	279	\$ 29,38	0,40%
Cotización	1.874	\$ 591,79	8,02%
Menor Cuantía	8.726	\$ 451,73	6,12%
Catálogo Electrónico	32.416	\$ 337,32	4,57%
Contratación directa	5.119	\$ 122,52	1,66%
Lista corta	621	\$ 118,51	1,61%
Ferías Inclusivas	593	\$ 60,51	0,82%
Concurso publico	58	\$ 50,08	0,68%
Total	91.518	\$ 7.379,75	100,00%

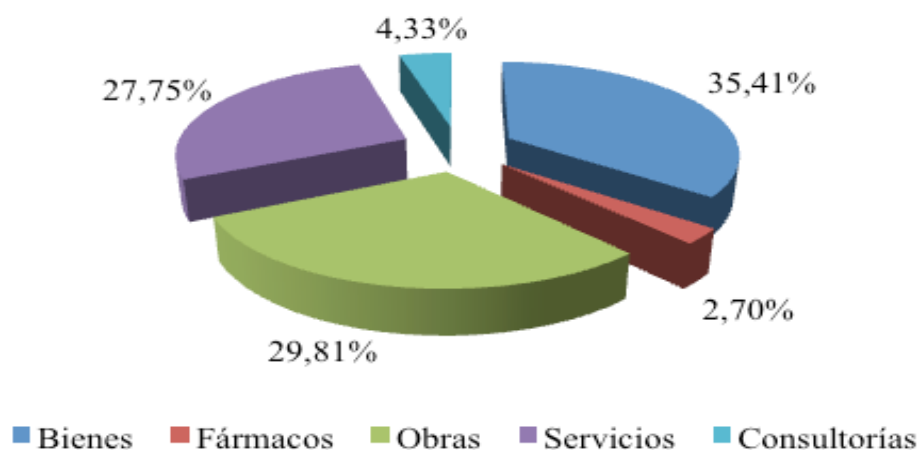
Fuente: Sistema Oficial de Contratación del Estado – SOCE

Elaboración: SERCOP - Dirección de Estudios

2. Montos adjudicados por tipo de compra.

Por tipo de compra, los bienes representan el 35,41% de la compra pública, seguido de obras y servicios que representa el 29,18% y el 27,75%, respectivamente; mientras que las consultorías participan con el 4,33%. La compra de fármacos equivale al 2,70% de la compra pública en el 2015.

Gráfico 1. Monto adjudicado por tipo de compra, 2015. (en porcentaje)



Fuente: Sistema Oficial de Contratación del Estado – SOCE

Elaboración: SERCOP - Dirección de Estudios



3. Montos de compra pública adjudicados por mes.

Mensualmente la contratación pública presenta una tendencia sin variaciones drásticas exceptuando el mes de agosto donde se evidenció un crecimiento superior al promedio mensual que bordea los 600 millones de dólares; esto se debe a que en agosto se dio inicio a la construcción de la Plataforma Gubernamental de Gestión Financiera y la Adquisición de 200 Unidades Educativas del Milenio, gestionadas por el Servicio de Contratación de Obras y el Ministerio de Educación.

Gráfico 2. Monto de compra pública adjudicado por mes, 2015. En millones USD.



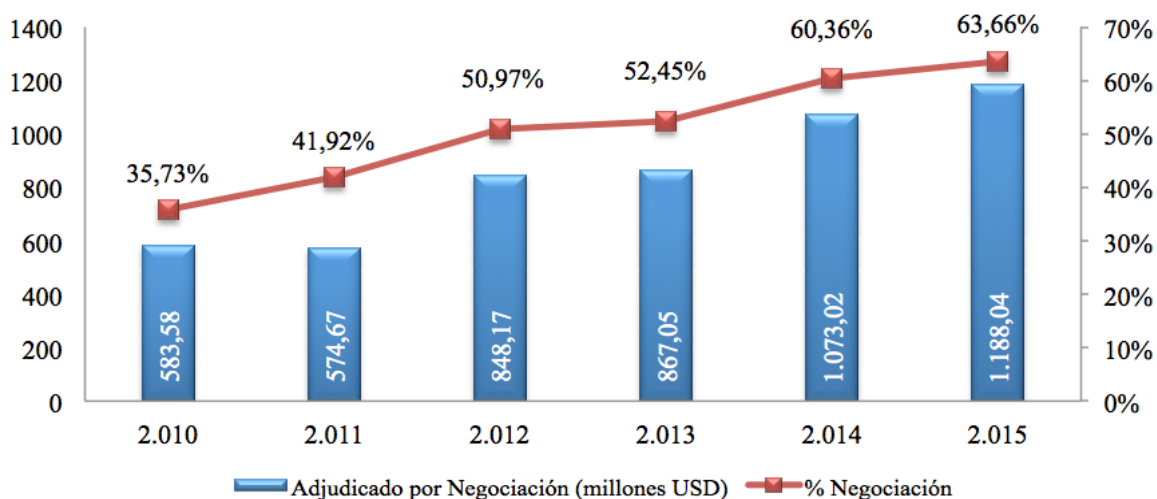
Fuente: Sistema Oficial de Contratación del Estado – SOCE
Elaboración: SERCOP - Dirección de Estudios

4. Montos Adjudicados por el procedimiento común de Subasta Inversa Electrónica (SIE)

El procedimiento de contratación pública denominado Subasta Inversa Electrónica está construido para ser un procedimiento participativo, competitivo que busca adquirir bienes y servicios al menor precio. No obstante, en varios procedimientos de SIE se llega a negociación, con lo cual no se cumple a satisfacción con los principios mencionados anteriormente.

A diciembre de 2015 la Subasta Inversa Electrónica por negociación representa el 63,66% del monto adjudicado por este tipo de contratación (Gráfico No. 3), obteniendo un ahorro general en negociación del 6,79%; es necesario mencionar que en negociación, según lo establecido en el artículo 47 del numeral 4 del Reglamento General de la Ley Orgánica del Sistema Nacional de Contratación Pública “el oferente deberá rebajar su oferta económica en al menos el cinco por ciento (5%) del presupuesto referencial de la subasta inversa convocada”. En los casos en los que subasta si llega a un proceso competitivo se obtiene una reducción del 16,8% en relación al presupuesto referencial.

Gráfico 3. Subasta inversa electrónica que llega a negociación, 2010-2015. En millones USD.



Fuente: Sistema Oficial de Contratación del Estado – SOCE

Elaboración: SERCOP - Dirección de Estudios

Del 2010 al 2015 los procesos adjudicados por negociación crecieron en 103,58%, esto implica una baja participación de oferentes en SIE y a su vez limita el objetivo de ésta herramienta que es ser participativo, competitivo y generador de ahorro.

Tabla 2. Subasta inversa electrónica por mecanismo de adjudicación, 2015

Tipo de Contratación	Clasificador Puja / Negociación	No. Procesos	Presupuesto	Adjudicado	% Participación	% Ahorro promedio ²	% Ahorro ponderado
			(millones USD)	(millones USD)			
Subasta Inversa Electrónica	Negociación	13.481	\$ 1.281,46	\$ 1.188,04	63,66%	6,79%	4,42%
	Puja	9.739	\$ 813,97	\$ 678,27	36,34%	16,52%	4,84%
TOTAL		23.220	\$ 2.095,43	\$ 1.866,30	100,00%	10,96%	9,16%

Fuente: Sistema Oficial de Contratación del Estado – SOCE

Elaboración: SERCOP - Dirección de Estudios

4.1. Entidades con mayores montos adjudicados por Subasta Inversa Electrónica.

En 2015, las entidades que mayor monto adjudicaron por Subasta inversa electrónica son el Instituto Ecuatoriano de Seguridad Social representando más del 6,90%, seguido por el Instituto de Provisión de Alimentos con el 4,95%, y la Corporación Eléctrica del Ecuador (CNEL EP) con el 4,85%.

2 El Porcentaje de ahorro promedio se calculó en base a la siguiente fórmula: $1 - ((\text{Monto Adjudicado}) / (\text{Presupuesto Referencial}))$



Tabla 3. Entidades con mayor monto adjudicado a través de la SIE, 2015

RUC ³	Entidades	Adjudicado (millones USD)	% Participación
1760004650001	Instituto Ecuatoriano de Seguridad Social	\$ 128,71	6,90%
1768176230001	Instituto de Provisión de Alimentos	\$ 92,46	4,95%
0968599020001	CNEL EP	\$ 90,59	4,85%
01768152800001	CELEC EP	\$ 77,09	4,13%
1768153530001	EP PETROECUADOR	\$ 42,74	2,29%
0968560160001	IESS Hospital Teodoro M.	\$ 38,53	2,06%
1768046450001	Hospital "Carlos Andrade Marín" - IESS	\$ 37,48	2,01%
1790053881001	Empresa Eléctrica Quito S.A.	\$ 33,85	1,81%
0960000220001	Municipalidad de Guayaquil	\$ 26,58	1,42%
0190003809001	CENTROSUR C.A.	\$ 25,52	1,37%
1360000120001	Consejo Provincial de Manabí	\$ 17,67	0,95%
1768097520001	Consejo de la Judicatura	\$ 16,30	0,87%
1768007040001	Cuerpo de Ingenieros del Ejercito	\$ 15,02	0,80%
1760003330001	Gobierno Provincial de Pichincha	\$ 14,49	0,78%
1760001040001	Ministerio de Educación	\$ 12,88	0,69%
1760002790001	Banco Nacional de Fomento	\$ 12,45	0,67%
1768154260001	EP Metropolitana de Agua Potable y Saneamiento	\$ 12,14	0,65%
1768070590001	EMMOP-Q	\$ 12,08	0,65%
1768152560001	Corporación Nacional de Telecomunicaciones	\$ 11,97	0,64%
0968503790001	Hospital del niño FY	\$ 10,86	0,58%

Nota: Existen casos que el valor adjudicado es resultado de la suma de una misma entidad con sus respectivas entidades adscritas, y en otros casos dónde sólo se considera a la gestión administrativa.

Fuente: Sistema Oficial de Contratación del Estado (SOCE)

Elaboración: SERCOP – Dirección de Estudios de Contratación Pública

³ El Monto de ahorro en proceso de SIE es igual a la diferencia entre el Presupuesto Referencial y el Monto Adjudicado.

Entidad con Gestión Administrativa: 1760004650001.

Entidades adscritas: 0968599020001, 01768152800001 y 1768007040001.

4.2. Principales proveedores del procedimiento de Subasta Inversa Electrónica.

Los proveedores con mayor monto adjudicado en 2015 por SIE son QUIFATEX S.A. representando el 2,18%, seguido por GINSBERG ECUADOR S.A con el 1,58%, y Maquinarias y Vehículos S.A. MAVESA con el 1,53%.

Tabla 4. Principales proveedores del procedimiento de subasta inversa electrónica, 2015

RUC	Proveedores	Adjudicado (millones USD)	% Participación
1790371506001	QUIFATEX S.A.	\$ 40,70	2,18%
1792029368001	GINSBERG ECUADOR S.A.	\$ 29,49	1,58%
0990022011001	MAVESA S.A.	\$ 28,64	1,53%
0990553742001	ELECTROCABLES C.A.	\$ 28,01	1,50%
0991284214001	DITECA S.A.	\$ 23,78	1,27%
1791400593001	ARMILED Cía. Ltda.	\$ 19,92	1,07%
0990562091001	INCABLE S.A.	\$ 18,19	0,97%
0691717577001	MOCEPROSA S.A.	\$ 16,19	0,87%
1791993411001	FORTESAN Cía. Ltda.	\$ 15,07	0,81%
1790022765001	ALSUPERIOR S.A.	\$ 13,88	0,74%
1792348706001	CORPABE S.A.	\$ 13,63	0,73%
0190146677001	ALEM Cía. Ltda.	\$ 10,14	0,54%
1791886127001	PROVIPS SECURITY	\$ 10,10	0,54%
1791148800001	AKROS Cía. Ltda.	\$ 9,52	0,51%
0990011109001	IIASA S.A.	\$ 9,44	0,51%
1791814711001	FATOSLA C.A.	\$ 9,27	0,50%
0992463473001	CUSTOSEURITY Cía. Ltda.	\$ 8,57	0,46%
1790663973001	LEANSA S.A.	\$ 8,21	0,44%
1791222032001	B. Braun Medical S.A.	\$ 8,11	0,43%
0992262192001	Leterago del Ecuador S.A	\$ 7,90	0,42%

Fuente: Sistema Oficial de Contratación del Estado – SOCE

Elaboración: SERCOP - Dirección de Estudios

4.3. Principales productos adquiridos mediante Subasta Inversa Electrónica.

Por clasificador central de productos los mayores montos adjudicados son insumos médicos hospitalarios representando el 7,36%, seguido por servicios de vigilancia con el 6.61%, y medicamentos con penicilina con el 3.24%.



Tabla 5. Principales productos adquiridos por subasta inversa electrónica, 2015

CPC N8	Descripción	Adjudicado (millones USD)	% Participación
35290.10.9	Insumos médicos hospitalarios	\$ 137,31	7,36%
85250.00.1	Servicios de vigilancia	\$ 123,38	6,61%
35260.53.8	Medicamentos - penicilina	\$ 60,41	3,24%
46340.01.6	Cable tipo para baja tensión	\$ 39,17	2,10%
01190.19.1	Composiciones alimenticias	\$ 35,61	1,91%
22110.00.1	Leche no concentrada	\$ 35,32	1,89%
44421.01.1	Equipos camineros	\$ 32,50	1,74%
38912.01.3	Toners	\$ 30,57	1,64%
85330.00.1	Servicios de limpieza	\$ 30,46	1,63%
48150.09.1	Equipos médicos especializados	\$ 18,31	0,98%
35260.31.1	Medicamentos - anestésicos	\$ 17,67	0,95%
36114.03.1	Neumáticos sólidos o tubulares	\$ 17,09	0,92%
54800.00.1	Servicios de alquiler de equipo para la construcción	\$ 15,71	0,84%
85250.01.1	Servicios de vigilancia - guardas de seguridad	\$ 15,13	0,81%

Fuente: Sistema Oficial de Contratación del Estado – SOCE

Elaboración: SERCOP - Dirección de Estudios

5. Procesos de Subasta Inversa Electrónica por puja con menos del 5% en reducción del monto adjudicado.

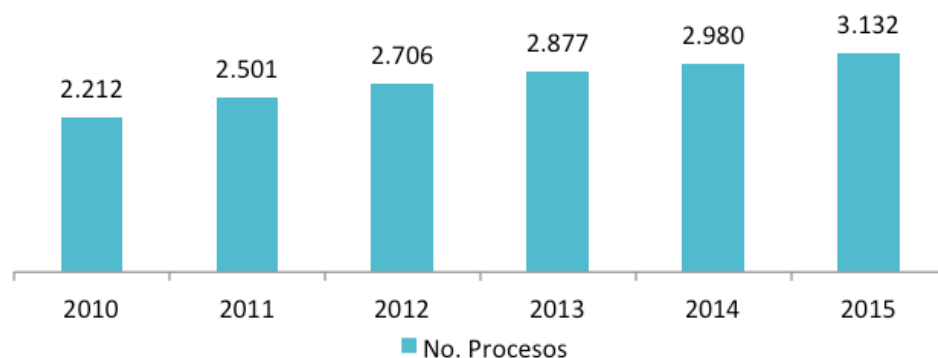
Uno de los principios de la SIE es el de la puja hacia la baja puesto que teóricamente permite adquirir bienes y servicios a un precio mínimo; es decir, debería obtenerse un ahorro superior al establecido en la normativa para aquellas adquisiciones que tienen que entrar a una negociación en cuyo caso su mínimo ahorro será del 5%, pese a este enunciado en el presente análisis se evidencia que existen procesos que entraron a puja y no obtuvieron un ahorro superior al 5%, lo que a su vez demuestra que existen factores exógenos que restringen obtener un mejor precio.

Los procesos por subasta que fueron adjudicados bajo la modalidad de puja y que tuvieron una rebaja menor del 5% representa el 31,27% del total de procesos por puja es decir uno de cada 3 procesos adjudicados mediante puja presentan un ahorro inferior al establecido para procesos que ingresan a negociación.

Tabla 6. Número de procesos de subasta inversa electrónica en puja según nivel de reducción del presupuesto referencial, 2015

Subasta Inversa Electrónica	Total Procesos por Pujas	Total Procesos por Pujas con menos 5%	% Participación
	9.739	3.132	31,27%

Gráfico 4. Número de procesos de subasta inversa electrónica en puja según nivel de reducción del presupuesto referencial, 2010-2015



Fuente: Sistema Oficial de Contratación del Estado – SOCE

Elaboración: SERCOP - Dirección de Estudios

5.1. Entidades con mayores montos adjudicados en el procedimiento de Subasta Inversa Electrónica por Puja con menos del 5% en reducción del monto adjudicado.

Las entidades que adjudicaron procesos SIE con un ahorro inferior al 5% en la modalidad de puja son: el Instituto de Provisión de Alimentos representando más del 8,12% del total de procesos con dichas características, seguido muy distante por CNEL EP con el 1,86 %, y CELEC EP con el 1,02%.

Tabla 7. Entidades con mayor adjudicación en la subasta inversa electrónica por puja con menos del 5%, 2015

RUC	Entidades	Adjudicado (millones USD)	% Participación
1768176230001	Instituto de Provisión de Alimentos	\$ 55,05	8,12%
09685990200016	CNEL EP	\$ 12,60	1,86%
17681528000011	CELEC EP	\$ 6,90	1,02%
1768153530001	PETROECUADOR EP	\$ 4,03	0,59%
0968560320001	IESS Hospital de Milagro	\$ 3,98	0,59%
1760001040001	Ministerio de Educación	\$ 3,92	0,58%
1360066490001	Coordinación Zonal 4	\$ 3,50	0,52%
0960000140001	Gobierno Provincial Del Guayas	\$ 3,09	0,46%
0960000220001	Municipalidad De Guayaquil	\$ 2,68	0,40%
1360051890001	IESS Hospital De Manta	\$ 2,65	0,39%
1760002360001	Contraloría General del Estado	\$ 2,58	0,38%
1768048820001	Instituto Nacional de Investigaciones Agropecuarias	\$ 2,24	0,33%
1790053881001	Empresa Eléctrica Quito S.A. E.E.Q.	\$ 2,06	0,30%



1792163447001	Operaciones Rio Napo Compañía de Economía Mixta	\$ 2,02	0,30%
0968515880001	Servicio Nacional de Control de las Enfermedades Transmitidas por Vectores Artrópodos	\$ 1,98	0,29%
1760005620001	Escuela Politécnica Nacional	\$ 1,89	0,28%
1768007390001	Universidad De Las Fuerzas Armadas ESPE	\$ 1,87	0,28%
1360000120001	Consejo Provincial De Manabí	\$ 1,85	0,27%
1768070590001	EMMOP-Q	\$ 1,72	0,25%
2460002550001	AGUAPEN-EP	\$ 1,60	0,24%
0968503870001	Hospital Guayaquil Abel Gilbert Ponton	\$ 1,58	0,23%

Fuente: Sistema Oficial de Contratación del Estado – SOCE

Elaboración: SERCOP - Dirección de Estudios

5.2. Proveedores con mayor adjudicación en el procedimiento de Subasta Inversa Electrónica por Puja con menos del 5% de ahorro.

Los proveedores que adjudicaron procesos SIE con un ahorro inferior al 5% en la modalidad de puja son: CORPABE S.A. representando más del 2,39% del total de procesos con dichas características, seguido por MOCEPROSA S.A con el 1,72%, y Alimentos Superior al Superior S.A. con el 1,2%, evidenciado que los sectores que más sobresalen son de alimentación, productos eléctricos, tecnología, insumos médicos y servicios de seguridad.

Tabla 8. Proveedores con mayor adjudicación en subasta inversa electrónica por puja con menos del 5%, 2015

RUC	Proveedores	Adjudicado (millones USD)	% Participación
0691717577001	MOCEPROSA S.A.	\$ 16,19	2,39%
1792348706001	CORPABE S.A.	\$ 11,69	1,72%
1790022765001	ALSUPERIOR S.A.	\$ 8,95	1,32%
1791993411001	FORTESAN CIA. LTDA.	\$ 6,52	0,96%
1792013496001	Proaño Representaciones S.A.	\$ 4,89	0,72%
1706452479001	Murillo Utreras Fausto Ramiro	\$ 3,84	0,57%
0190050033001	Plásticos Rival Cía. Ltda.	\$ 3,50	0,52%
0992463473001	CUSTOSESECURITY Cía. Ltda.	\$ 2,72	0,40%
1792024846001	FRANKIMPORT Cía. Ltda.	\$ 2,68	0,40%
1791929780001	A.E.S.M. Cía. Ltda.	\$ 2,50	0,37%
1790663973001	LEANSA S.A.	\$ 2,36	0,35%
1790291413001	Molinos Ingüeza S.A.	\$ 2,35	0,35%

1791770722001	Dt Medical Equipos e Insumos Médicos S.A.	\$ 2,23	0,33%
0922298716001	Echeverría García Denisse Leonor	\$ 1,99	0,29%
0590036951001	Parmalat del Ecuador S.A.	\$ 1,98	0,29%
1304124439001	Erazo Tortorella María Lorena	\$ 1,90	0,28%
0992176865001	COELIT S.A.	\$ 1,79	0,26%
1790885186001	Computadores y Equipos Compuequip Dos S.A.	\$ 1,66	0,24%
0992345888001	INMOYA S.A.	\$ 1,56	0,23%
1791900359001	TOTAL TEK S.A.	\$ 1,55	0,23%

Fuente: Sistema Oficial de Contratación del Estado – SOCE

Elaboración: SERCOP - Dirección de Estudios

5.3. Principales productos adquiridos mediante Subasta Inversa Electrónica con un ahorro menor de 5%.

A nivel de clasificador central de productos, los bienes adjudicados en procesos SIE con un ahorro inferior al 5% en la modalidad de puja son: Insumos médicos hospitalarios representando el 3,65%, seguido por composiciones alimenticias infantiles a base de cereales con el 3,58%, y leche no concentrada ni edulcorada con el 2,65%, mostrando que los sectores que más sobresalen son de alimentación e insumos médicos.

Tabla 9. Principales productos adquiridos mediante subasta inversa electrónica por puja con menos del 5% de ahorro, 2015

CPC N8	Descripción	Adjudicado (millones USD)	% Participación
35290.10.9	Insumos Médicos Hospitalarios	\$ 24,73	3,65%
01190.19.1	Composiciones Alimenticias Infantil a Base de Cereales	\$ 24,26	3,58%
22110.00.1	Leche No Concentrada Ni Edulcorada	\$ 17,97	2,65%
23991.10.1	Preparados Alimenticios A Base De Harina	\$ 12,78	1,88%
38912.01.3	Toners	\$ 11,07	1,63%
85250.00.1	Servicios De Vigilancia	\$ 10,39	1,53%
48150.09.0	Equipos Médicos	\$ 5,24	0,77%
38999.33.3	Equipo Electric Energizado	\$ 4,86	0,72%
48150.09.1	Equipos Médicos Especializados	\$ 4,32	0,64%
73240.02.1	Servicios de Alquiler Relativos A Equipo de Recreación y Esparcimiento	\$ 3,84	0,57%
38140.19.1	Otros Muebles De Madera	\$ 3,50	0,52%
36114.03.1	Neumáticos Solidos O Tubulares, De Caucho	\$ 3,34	0,49%



48150.00.2	Jeringas, Agujas, Catéteres, Cánulas y Artículos Análogos	\$ 3,13	0,46%
45230.00.3	Unidades Digitales de Procesamiento	\$ 2,95	0,44%
45230.00.4	Servidores, Partes y Piezas	\$ 2,94	0,43%
29310.00.1	Botas Militares	\$ 2,73	0,40%
54790.04.1	Servicios Generales de Reparación Y Mantenimiento	\$ 2,41	0,36%
61265.00.1	Servicios Comerciales de Artículos de Ferretería y Herramientas de Mano	\$ 2,09	0,31%
45290.00.2	Switch, Multiplexores, Hub, Ruteadores	\$ 2,02	0,30%
28250.00.3	Prendas de Vestir de Seguridad Industrial	\$ 1,97	0,29%
85340.04.3	Servicio de Desbroce y Mantenimiento de Líneas de Alta Tensión	\$ 1,86	0,27%
64312.00.1	Servicios de Transporte de Pasajeros	\$ 1,73	0,25%

Fuente: Sistema Oficial de Contratación del Estado – SOCE

Elaboración: SERCOP - Dirección de Estudios

6. Total de Procesos de Subasta Inversa Electrónica adjudicados por Negociación

6.1. Entidades con mayores montos adjudicados por Subasta Inversa Electrónica por Negociación.

Las entidades que mayor monto adjudicaron en procesos de Subasta Inversa Electrónica por Negociación son: el Instituto Ecuatoriano de Seguridad Social representando el 8,95% de participación, seguido de la Empresa Eléctrica Pública Estratégica Corporación Nacional de Electricidad y el Hospital "Carlos Andrade Marín" con el 3,6% y 2,8% respectivamente.

Tabla 10. Entidades con mayor adjudicación en el procedimiento de subasta inversa electrónica por negociación, 2015

RUC	Entidades	Adjudicado (millones USD)	% Participación
1760004650001	Instituto Ecuatoriano de Seguridad Social	\$ 106,28	8,95%
17681528000011	CELEC EP	\$ 32,36	2,72%
1760002790001	Banco Nacional de Fomento	\$ 60,27	5,07%
096859902000113	CNEL EP	\$ 30,53	2,57%
1768046450001	Hospital "Carlos Andrade Marín" - IESS	\$ 26,30	2,21%
0968560160001	Hospital. Teodoro M. - IESS	\$ 24,52	2,06%
1768153530001	EP PETROECUADOR	\$ 17,28	1,45%
1768176230001	Instituto de Provisión de Alimentos	\$ 17,19	1,45%

0190003809001	CENTROSUR C.A.	\$ 15,82	1,33%
1790053881001	Empresa Eléctrica Quito S.A.	\$ 15,45	1,30%
1360000120001	Consejo Provincial de Manabí	\$ 14,67	1,23%
0960000220001	Municipalidad de Guayaquil	\$ 11,59	0,98%
1768097520001	Consejo de La Judicatura	\$ 35,70	3,01%
0968503790001	Hospital Del Niño FY	\$ 9,39	0,79%
1768070590001	EMMOP-Q	\$ 8,71	0,73%
1768007040001	Cuerpo de Ingenieros del Ejercito	\$ 7,97	0,67%
1768158410001	EP Metropolitana de Gestión Integral de Residuos Sólidos	\$ 7,85	0,66%
1760001040001	Ministerio de Educación	\$ 8,98	0,76%
0960000140001	Gobierno Provincial del Guayas	\$ 7,66	0,64%
1768012710001	Hospital de Especialidades Fuerzas Armadas No. 1	\$ 7,61	0,64%

Fuente: Sistema Oficial de Contratación del Estado – SOCE

Elaboración: SERCOP - Dirección de Estudios

6.2. Proveedores con mayor adjudicación en el procedimiento de Subasta Inversa Electrónica por Negociación.

QUIFATEX S.A, GINSBERG ECUADOR S.A. y Maquinarias y Vehículos S.A. MAVESA, son los proveedores que mayor monto adjudicado obtuvieron en procesos de Subasta Inversa Electrónica por Negociación, en la tabla siguiente se detalla el monto adjudicado y su porcentaje particular en la contratación Pública.

Tabla 11. Proveedores con mayor adjudicación en el procedimiento de subasta inversa electrónica por negociación, 2015

RUC	Proveedores	Adjudicado (millones USD)	% Participación
1790371506001	QUIFATEX S.A.	\$ 37,53	3,16%
1792029368001	GINSBERG ECUADOR S.A.	\$ 28,04	2,36%
0990022011001	Maquinarias y Vehículos S.A. MAVESA	\$ 26,95	2,27%
0991284214001	DITECA S.A.	\$ 21,59	1,82%
0990553742001	ELECTROCABLES C.A.	\$ 20,73	1,75%
1791400593001	ARMILED CIA. LTDA.	\$ 18,66	1,57%
0990562091001	INCABLE S.A.	\$ 12,47	1,05%



0190146677001	ALEM CIA. LTDA.	\$ 9,12	0,77%
1791814711001	FATOSLA C.A.	\$ 9,11	0,77%
0991323627001	General Public Lighting S.A.	\$ 7,77	0,65%
1791886127001	PROVIPS SECURITY	\$ 7,62	0,64%
0990011109001	IIASA S.A.	\$ 7,30	0,61%
1792041163001	MAGNUSERV S.A.	\$ 7,29	0,61%
0992262192001	Leterago del Ecuador S.A	\$ 6,85	0,58%
1791222032001	B. Braun Medical S.A.	\$ 6,27	0,53%
0990160422001	Grunenthal Ecuatoriana CIA LTDA	\$ 5,89	0,50%
1791993411001	FORTESAN CIA. LTDA.	\$ 5,88	0,49%
1891715664001	AUTOMEKANO CIA. LTDA.	\$ 5,50	0,46%
0991327371001	TELCONET S.A.	\$ 5,42	0,46%
0992413050001	QUIMTECNOLOSA S.A.	\$ 5,39	0,45%

Fuente: Sistema Oficial de Contratación del Estado – SOCE
Elaboración: SERCOP - Dirección de Estudios

6.3. Principales productos adquiridos mediante Subasta Inversa Electrónica por Negociación.

Los productos y servicios con mayores montos adjudicados en procesos de Subasta Inversa Electrónica de acuerdo al nivel de CPC en la modalidad de Negociación son: los insumos médicos hospitalarios representando el 7,23%, seguido por servicios de prestación de personal de vigilancia con el 6,66%, y medicamentos que contienen penicilinas con 4,43%, evidenciando que los sectores que más sobresalen son de insumos médicos y vigilancia.

Tabla 12. Principales productos adquiridos mediante subasta inversa electrónica por negociación, 2015

CPC N8	Descripción	Adjudicado (millones USD)	% Participación
35290.10.9	Insumos médicos hospitalarios	\$ 85,95	7,23%
85250.00.1	Servicios de vigilancia alquilado	\$ 79,18	6,66%
35260.53.8	Medicamentos - penicilinas	\$ 52,64	4,43%

46340.01.6	Cable tipo acometida para baja tensión.	\$ 32,85	2,76%
44421.01.1	Equipos camineros	\$ 31,17	2,62%
85330.00.1	Servicios que consisten en la limpieza y mantenimiento	\$ 18,08	1,52%
35260.31.1	Medicamentos, presentados en dosis medidas o en envases.	\$ 17,25	1,45%
46539.00.1	Lámparas eléctricas y accesorios para alumbrado público.	\$ 16,57	1,39%
35260.53.9	Medicamentos - terapéuticos	\$ 18,63	1,57%
87141.00.1	Servicios de mantenimiento y reparación de vehículos.	\$ 15,55	1,31%
64312.00.1	Servicios de transporte de pasajeros	\$ 13,94	1,17%
48150.09.0	Equipos médicos	\$ 13,86	1,17%
54800.00.1	Servicios de alquiler de equipo para la construcción	\$ 12,50	1,05%
49114.00.1	Camiones para aplicaciones varias	\$ 10,82	0,91%
85250.01.1	Servicios vigilancia alquilado-Guarda de seguridad	\$ 10,77	0,91%
48170.09.6	Insumos para endoprótesis y afines	\$ 9,86	0,83%
22110.00.1	Leche no concentrada ni edulcorada	\$ 9,80	0,82%
01190.19.1	Composiciones alimenticias infantil a base de cereales	\$ 9,66	0,81%
38140.19.1	Otros muebles de madera	\$ 8,60	0,72%
44426.00.1	Palas mecánicas, excavadoras y cargadoras de pala.	\$ 8,58	0,72%

Fuente: Sistema Oficial de Contratación del Estado – SOCE

Elaboración: SERCOP - Dirección de Estudios



7. Conclusiones

El proceso de Subasta Inversa Electrónica representa el 25,29% del total de procedimientos de la Contratación pública evidenciando su importancia en la misma.

Del total de procesos adjudicados por Subasta Inversa Electrónica, el 63,66% de dichos procesos fueron gestionados por Negociación; es decir, existió un solo participante.

Existen 3.132 procesos de Subasta Inversa Electrónica por puja que no generaron ahorro con menos del 5%.

En el análisis efectuado en el presente informe no se evidenció procesos de Subasta Inversa Electrónica por negociación que incumplan con la ley; es decir que presenten un ahorro inferior al 5%, además, se identificó que el ahorro promedio en esta modalidad es del 6.79%.

Del análisis realizado se identificó que existen patrones de compra de los que no se puede obtener un menor precio principalmente a lo que se refiere a alimentos, insumos médicos, tecnología y material eléctrico, los cuales en el caso de llegar a puja se obtiene una rebaja inferior al 5%, en su efecto si se negocia es al tope mínimo de ahorro estipulado en la normativa vigente.

www.sercop.gob.ec

Dirección de Estudios de la Contratación Pública
estadisticas@sercop.gob.ec



SercopEcuador



@SERCOPec