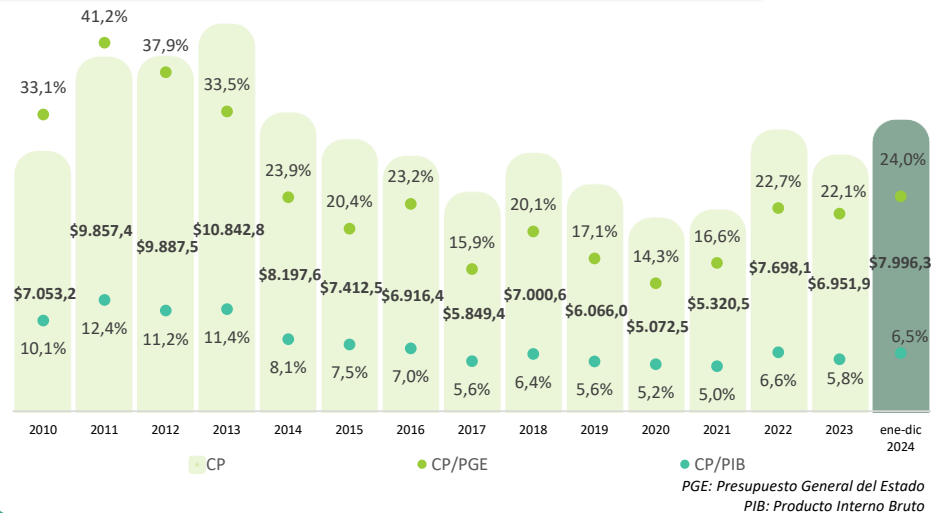


## COMPRA CONSOLIDADA (Enero - diciembre 2024)

El Servicio Nacional de Contratación Pública (SERCOP), al ser la organización que lidera y regula la gestión transparente y efectiva de la contratación pública, pone a disposición del público en general el presente boletín con la información estadística de **enero - diciembre 2024**, con los principales resultados de la contratación pública del Ecuador.

### Participación de la Contratación Pública (Millones de USD frente al PIB y PGE)



### Contratación Pública (CP)

La CP alcanzó los USD 7.996,3 millones durante el periodo de enero - diciembre 2024.

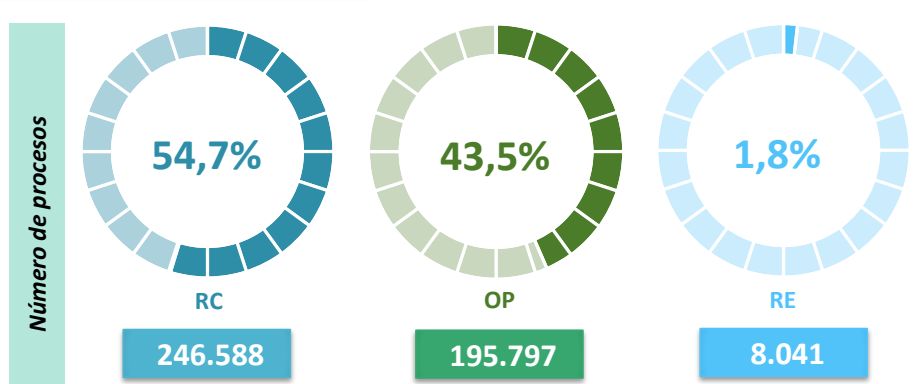
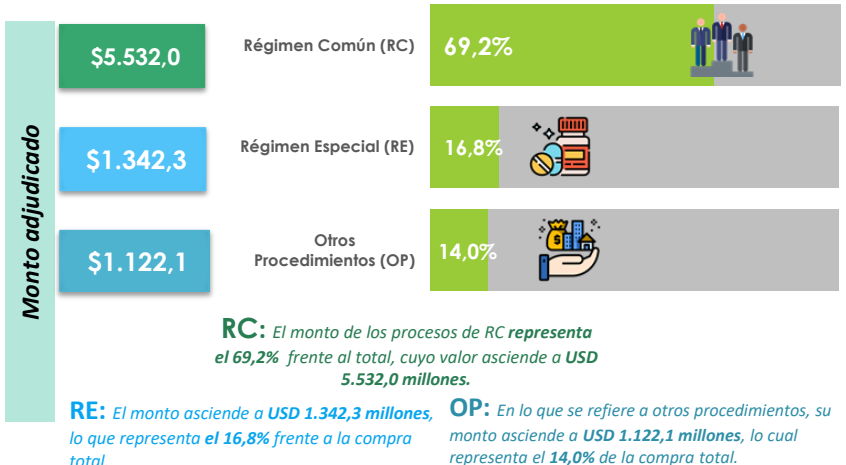


**CP/PGE:** La contratación pública representó el 24,0% del PGE (Presupuesto General del Estado).

**CP/PIB:** Frente al PIB (Producto Interno Bruto), la contratación pública representó el 6,5%.

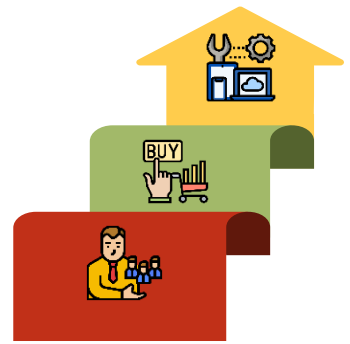
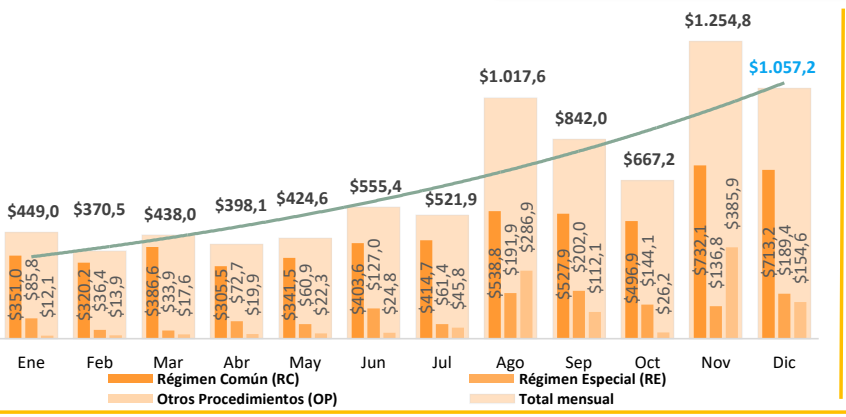
Las cifras que se presentan a continuación se refieren al periodo enero - diciembre 2024, expresadas en millones de dólares.

### Monto adjudicado (millones de USD) y número de procesos por tipo de régimen



Al analizar la participación del número de procesos por tipo de régimen, RC tiene la mayor participación con un total de 246.588 procesos (54,7%), seguido de OP (Emergencias, Ínfima Cuantía, Arrendamiento o Adquisición de Bienes Inmuebles) con 195.797 procesos (43,5%) y en menor proporción aparece RE con 8.041 procesos (1,8%).

### Comportamiento de la Contratación Pública por mes

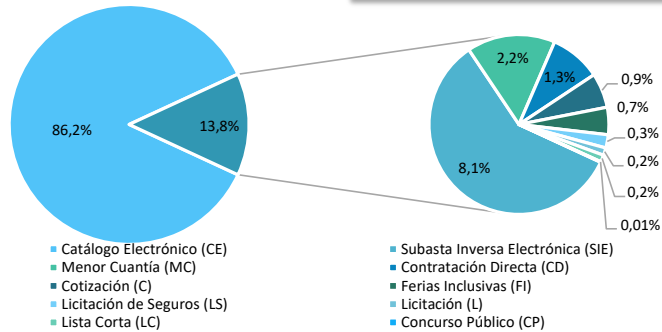


El comportamiento de la CP total muestra un escenario creciente en los últimos meses del año, sin embargo, en el último mes se presenta un leve decrecimiento del 15,7% respecto al mes anterior, pasando de USD 1.254,8 millones en noviembre a USD 1.057,2 millones en el mes de diciembre.

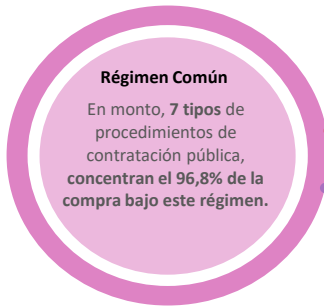
Por otro lado, al comparar la CP total de diciembre 2024 frente al mismo mes del año 2023, presenta una fluctuación al alza de 38,1%, cuyo monto pasó de USD 765,7 millones en el 2023 a USD 1.057,2 millones en el 2024.

Número de procesos

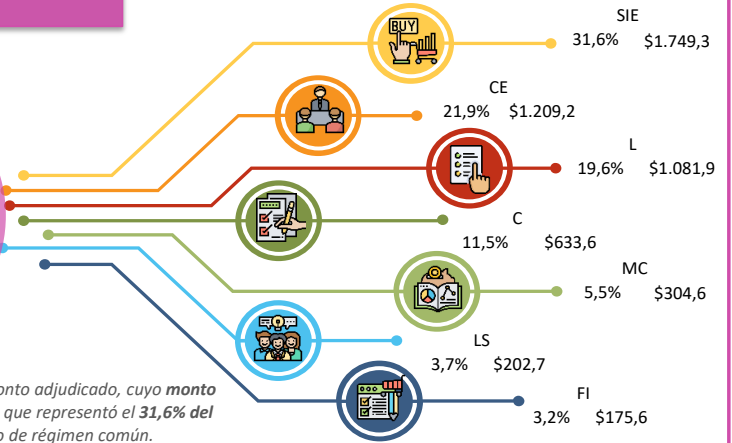
### Compra pública por régimen común (RC) (Participación de procesos y millones de USD)



RC concentra el 54,7% del total de procesos de contratación; y dentro de éstos, CE concentra el 86,2% de los procesos con 212.581, mientras que el resto de tipos de procedimientos concentran el 13,8% restante con 34.007 procesos adjudicados, de los cuales la SIE tiene mayor participación con el 8,1% (19.965 procesos) y MC con el 2,2% (5.404 procesos), seguido de CD con el 1,3% con 3.125 procesos.

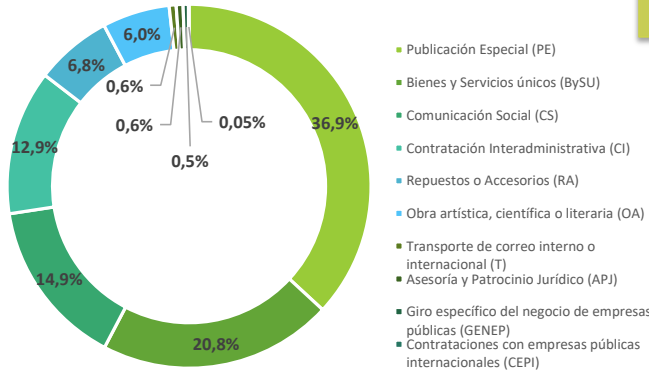


SIE fue la herramienta con mayor monto adjudicado, cuyo monto asciende a USD 1.749,3 millones, lo que representó el 31,6% del total adjudicado bajo el tipo de régimen común.



Número de procesos

### Compra pública por régimen especial (RE) (Participación de procesos y millones de USD)



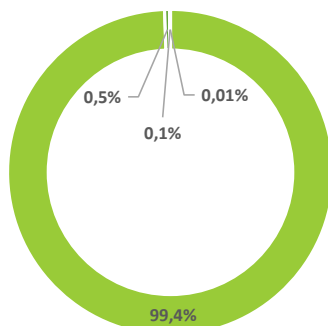
RE concentra el 1,8% del total de procesos de contratación. Dentro de este régimen, 6 procedimientos de contratación concentran el 98,2% de los procesos, estos son: PE con el 36,9% (2.965 procesos), BySU con 20,8% (1.674), CS con el 14,9% (1.197 procesos), CI con el 12,9% (1.035 procesos), RA con el 6,8% (548 procesos) y OA con el 6,0% (481 procesos).



La herramienta de CI adjudicó el 32,2% del monto total de este régimen, cuyo monto asciende a USD 432,4 millones. Mientras que los procedimientos realizados a través de PE y BySU son los siguientes de mayor monto adjudicado, con el 30,0% (USD 402,1 millones) y 20,1% (USD 269,5 millones), respectivamente.



Número de procesos



OP concentra el 43,5% del total de procesos de contratación. IC es el procedimiento de contratación que concentra el 99,4% de los procesos, con 194.656 procesos, seguido de ArBI con un 0,5% (955 procesos), E con el 0,1% (161 procesos), y finalmente se encuentra AdBI con el 0,01% (25 procesos).

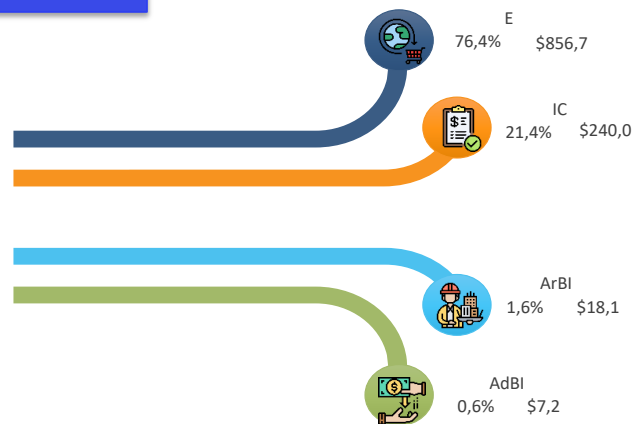
### Compra pública por otros procedimientos (OP) (Participación de procesos y millones de USD)

- Ínfima Cuantía (IC)
- Arrendamiento de bienes inmuebles (ArBI)
- Emergencias (E)
- Adquisición de bienes inmuebles (AdBI)

#### Otros Procedimientos

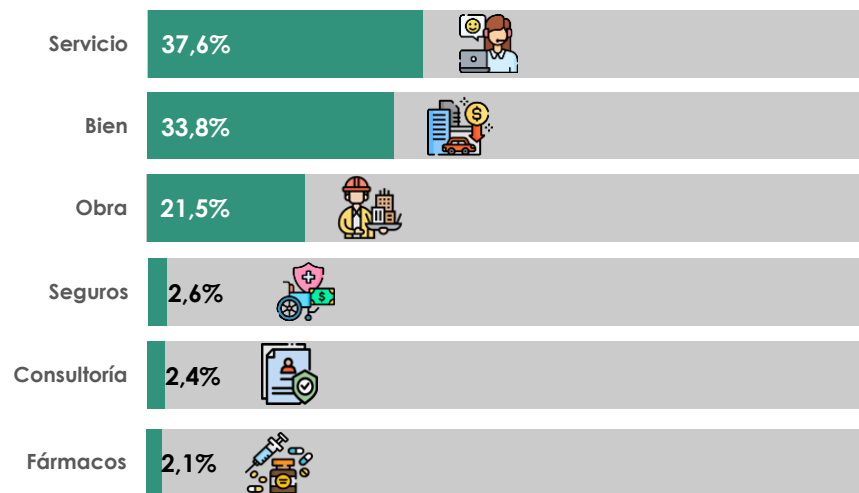
Por monto adjudicado, 3 procedimientos de contratación concentran el 99,4% de la contratación bajo otros procedimientos.

Los procedimientos por E alcanzaron el monto adjudicado de USD 856,7 millones, IC con USD 240,0 millones y ArBI con USD 18,1 millones durante el período de análisis, siendo éstas las más representativas, con el 76,4%, 21,4% y 1,6%, respectivamente.



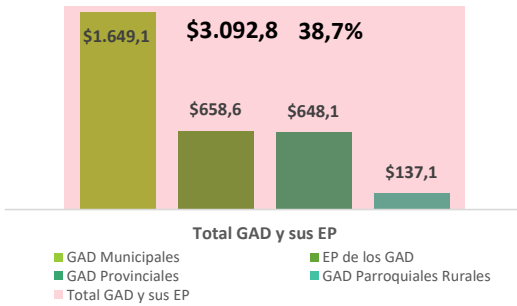
### Compra pública por tipo de compra

La CP por tipo de compra, concentra el 92,9% en tres tipos de compra, siendo estos: 1) Servicios con el 37,6% con USD 3.005,8 millones; 2) Bienes con el 33,8% con un monto de USD 2.699,4 millones y 3) Obras con el 21,5% con USD 1.720,3 millones.



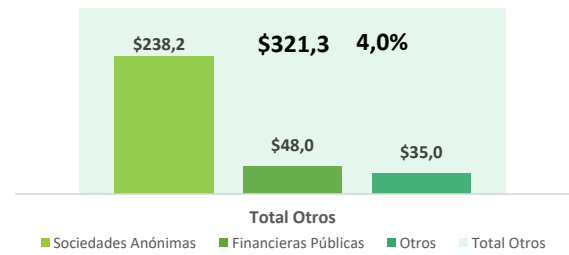
## Compra pública por sector de gobierno

Los GAD y sus EP concentran el 38,7% de la CP, dentro de éstos, los GAD Municipales tienen la mayor participación con el 53,3%, seguidos las EP de los GAD con el 21,3%, los GAD Provinciales con el 21,0%, y finalmente con una menor participación se encuentran los GAD Parroquiales Rurales con el 4,4%.

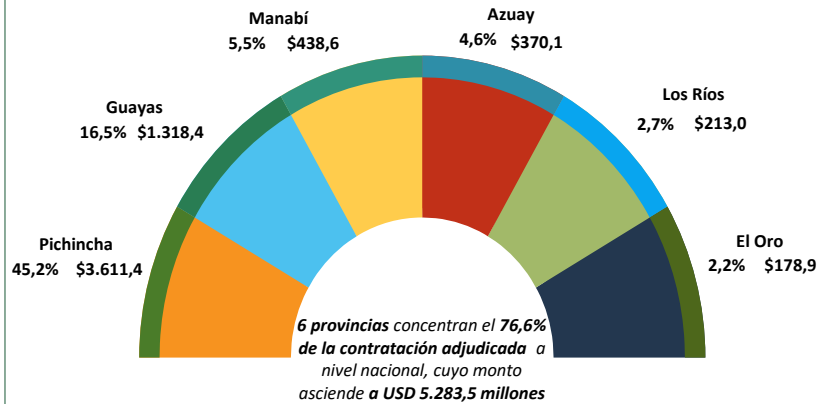


La CP por sector de gobierno, concentra el 57,3% a través del Gobierno Central y sus EP., dentro de éste, se encuentran las EP de la Función Ejecutiva con el 44,8%, seguidas de la Administración del Estado que representa el 40,2%, Seguridad Social con el 10,6%, y finalmente las entidades de Educación Superior se encuentran con el 4,3%.

El comportamiento de la CP en otros sectores de gobierno representa el 4,0%, entre los cuales se encuentran las contrataciones realizadas por las Sociedades Anónimas que reflejan una mayor participación con el 74,1%, seguidas del Sector Financiero Público con el 15,0% y la diferencia restante en Otros sectores con el 10,9%.




## Compra Pública con respecto a la provincia de la entidad contratante



## Resumen de la Compra Pública, por régimen y tipo de procedimiento de contratación

La desagregación de la compra pública se encuentra en nuestra página web <https://portal.compraspublicas.gob.ec> donde encontrarás toda la información por régimen y tipo de procedimiento de contratación.



Para más información visita nuestra página  
[www.sercop.gob.ec](http://www.sercop.gob.ec)  
**Contratación Pública en Cifras**