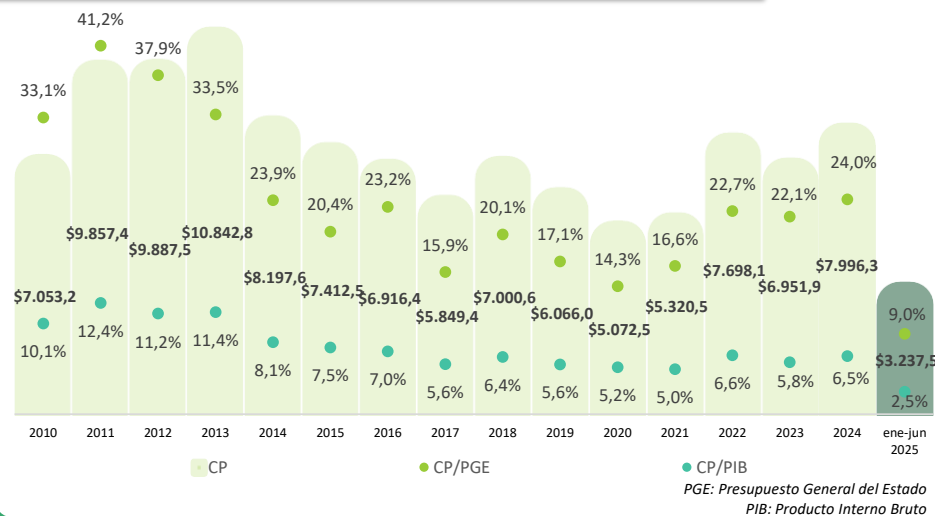


COMPRA CONSOLIDADA (Enero - junio 2025)

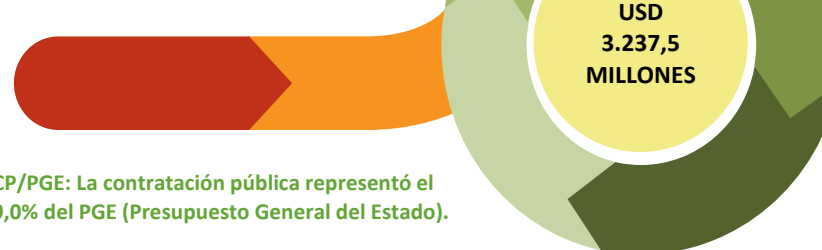
El Servicio Nacional de Contratación Pública (SERCOP) pone a disposición del público en general el presente boletín con la información estadística de **enero - junio 2025**, con los principales resultados de la contratación pública del Ecuador.

Participación de la Contratación Pública (Millones de USD frente al PIB y PGE)



Contratación Pública (CP)

La CP alcanzó los USD 3.237,5 millones durante el periodo de enero - junio 2025.

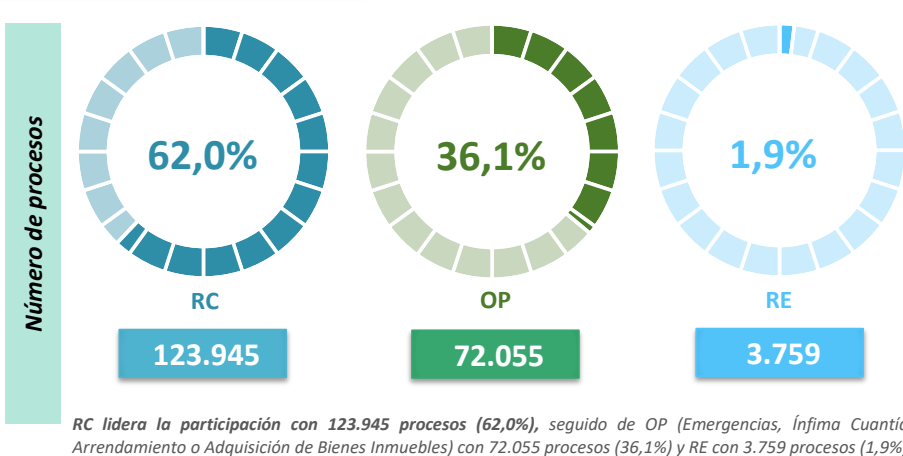
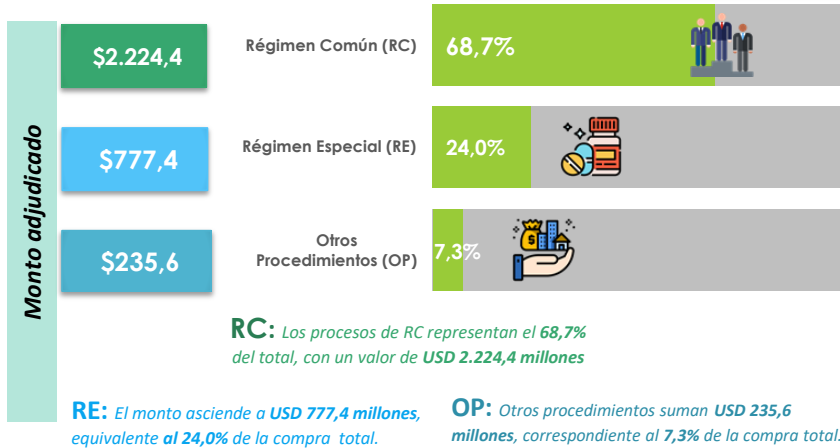


CP/PGE: La contratación pública representó el 9,0% del PGE (Presupuesto General del Estado).

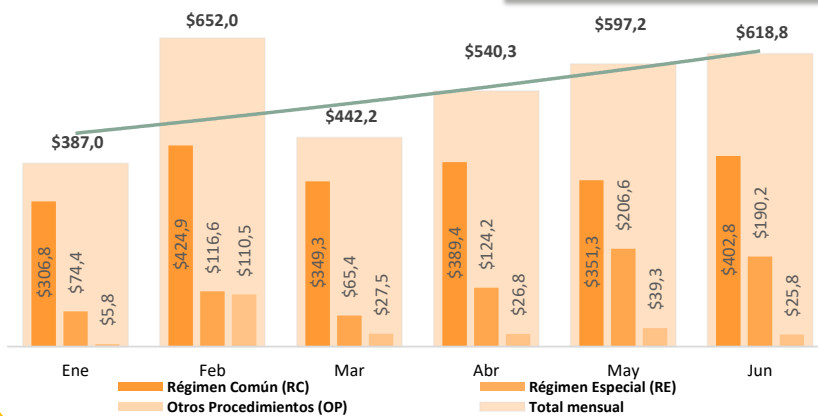
CP/PIB: Frente al PIB (Producto Interno Bruto), la contratación pública representó el 2,5%.

Las cifras que se presentan a continuación se refieren al periodo enero - junio 2025, expresadas en millones de dólares.

Monto adjudicado (millones de USD) y número de procesos por tipo de régimen

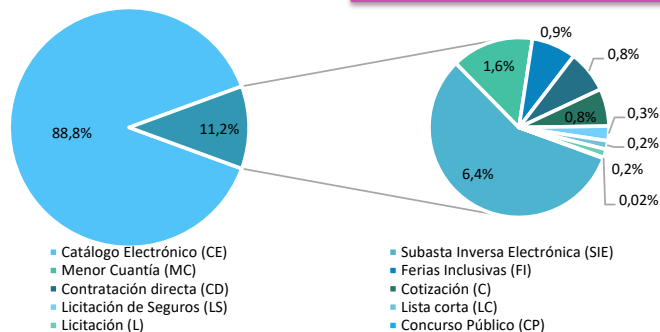


Comportamiento de la Contratación Pública por mes



La CP total de junio 2025 muestra un aumento del 3,6% respecto al mes anterior, pasando de USD 597,2 millones a USD 618,8 millones. Respecto a junio de 2024, se observa un crecimiento del 11,4%, aumentando de USD 555,4 millones a USD 618,8 millones.

Compra pública por régimen común (RC) (Participación de procesos y millones de USD)

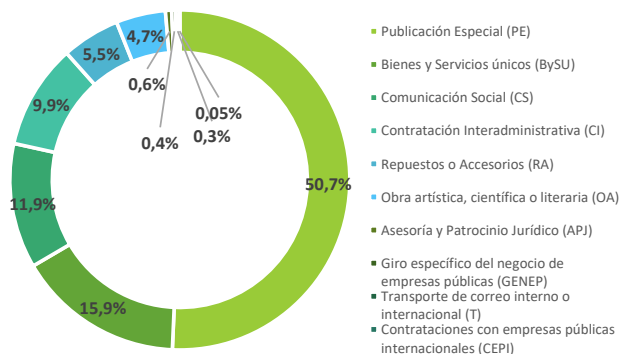
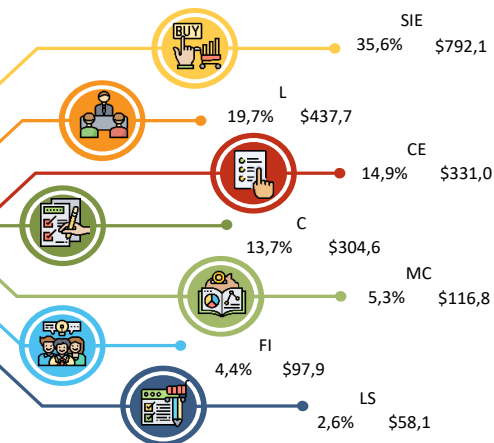


RC agrupa el 62,0% de los procesos, de los cuales **CE representa el 88,8% con 110.122 procesos**. El 11,2% restante se distribuye principalmente entre SIE (6,4% con 7.888 procesos), MC (1,6% con 2.042 procesos) y FI (0,9% con 1.106 procesos).

Régimen Común

En monto, 7 tipos de procedimientos de contratación pública, concentran el 96,1% de la compra bajo este régimen.

SIE lideró los montos adjudicados con USD 792,1 millones (35,6%) del total adjudicado bajo el tipo de régimen común.



RE concentra el 1,9% del total de procesos de contratación. Dentro de éste régimen, 6 procedimientos de contratación concentran el 98,6% de los procesos, estos son: PE con el 50,7% (1.906 procesos), BySU con 15,9% (596 procesos), CS con el 11,9% (447 procesos), CI con el 9,9% (374 procesos), RA con el 5,5% (208 procesos) y OA con el 4,7% (177 procesos).

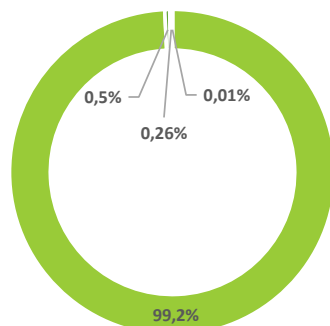
Compra pública por régimen especial (RE) (Participación de procesos y millones de USD)



PE adjudicó el 52,1% del monto total de este régimen, con USD 405,4 millones. CI y BySU siguen con el 20,0% (USD 155,7 millones) y 16,4% (USD 127,9 millones), respectivamente

Régimen Especial

En monto, 7 tipos de procedimientos de contratación pública, concentran el 98,6% de la compra bajo este régimen.

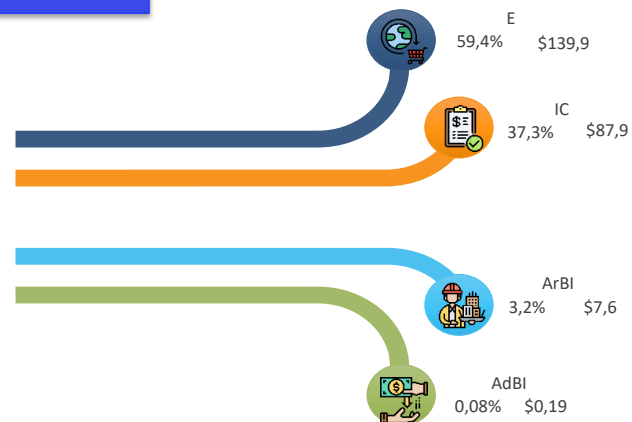


OP representa el 36,1% del total de procesos, con IC concentrando el 99,2% (71.505 procesos), seguido de ArBI con el 0,5% (353 procesos), E con el 0,3% (190 procesos) y AdBI con el 0,01% (7 procesos).

Compra pública por otros procedimientos (OP) (Participación de procesos y millones de USD)

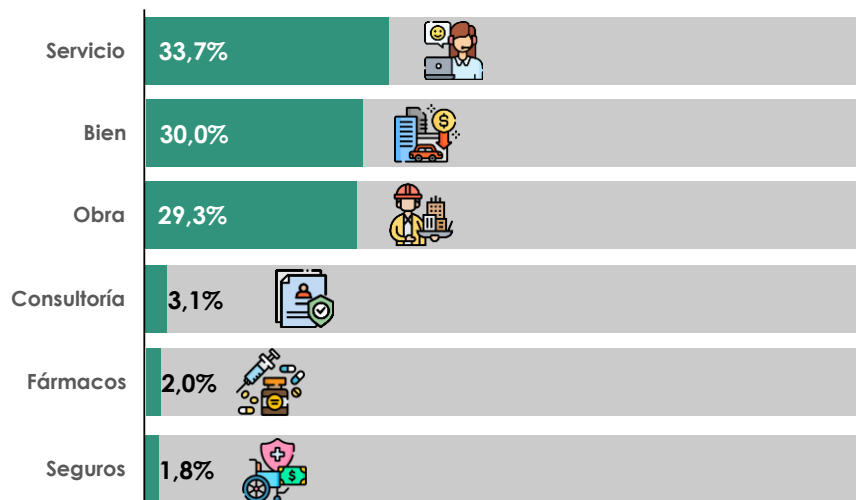
Otros Procedimientos

Dos procedimientos concentran el 96,7% del monto adjudicado bajo OP: E con USD 139,9 millones (59,4%) e IC con USD 87,9 millones (37,3%)



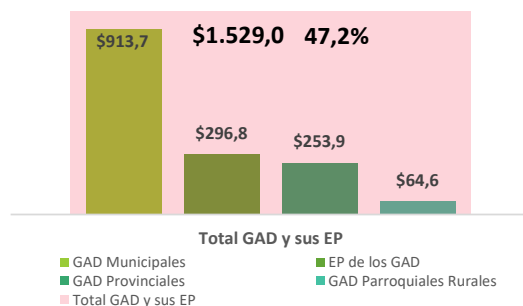
Compra pública por tipo de compra

El 93,0% de la CP se concentra en tres tipos de compra: 1) Servicios con el 33,7% con USD 1.090,5 millones; 2) Bienes con el 30,0% con un monto de USD 972,8 millones y 3) Obras con el 29,3% con USD 948,4 millones.



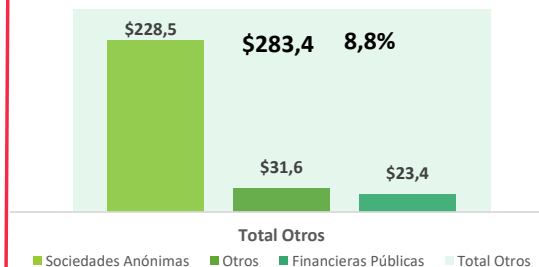
Compra pública por sector de gobierno

Los GAD y sus EP concentran el 47,2% de la CP, siendo los GAD Municipales los de mayor participación con el 59,8%, seguidos de las EP de los GAD (19,4%), los GAD Provinciales (16,6%), y los GAD Parroquiales Rurales (4,2%)

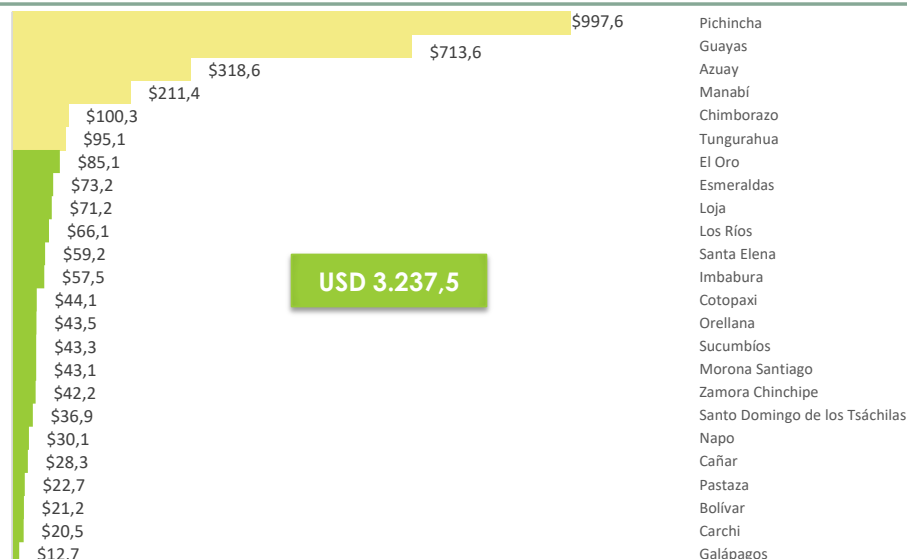
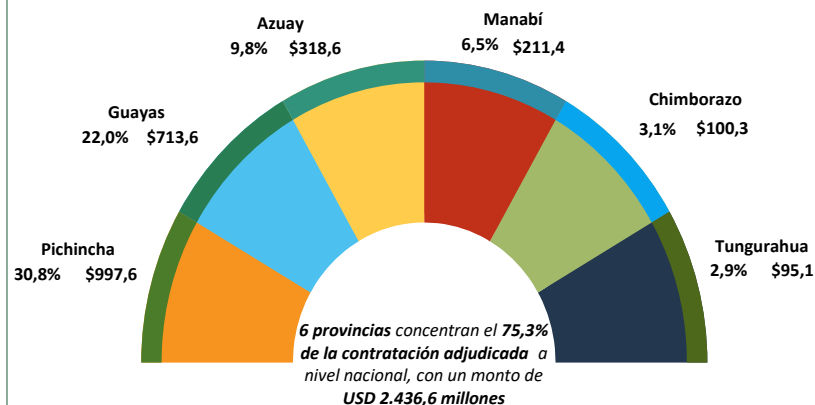


La CP por sector de gobierno concentra el 44,0% a través del Gobierno Central y sus EP, destacando la Administración del Estado con el 43,9%, seguida de las EP de la Función Ejecutiva (35,2%), Seguridad Social (17,6%) y Educación Superior (3,3%)

La CP en otros sectores de gobierno representa el 8,8%, destacando las Sociedades Anónimas con el 80,6%, seguidas de Otros sectores (11,1%) y el Sector Financiero Público (8,2%).



Compra Pública con respecto a la provincia de la entidad contratante



Resumen de la Compra Pública, por régimen y tipo de procedimiento de contratación

La desagregación de la compra pública se encuentra en nuestra página web <https://portal.compraspublicas.gob.ec> donde encontrarás toda la información por régimen y tipo de procedimiento de contratación.



EL NUEVO
ECUADOR

Para más información visita nuestra página
www.sercop.gob.ec
Contratación Pública en Cifras