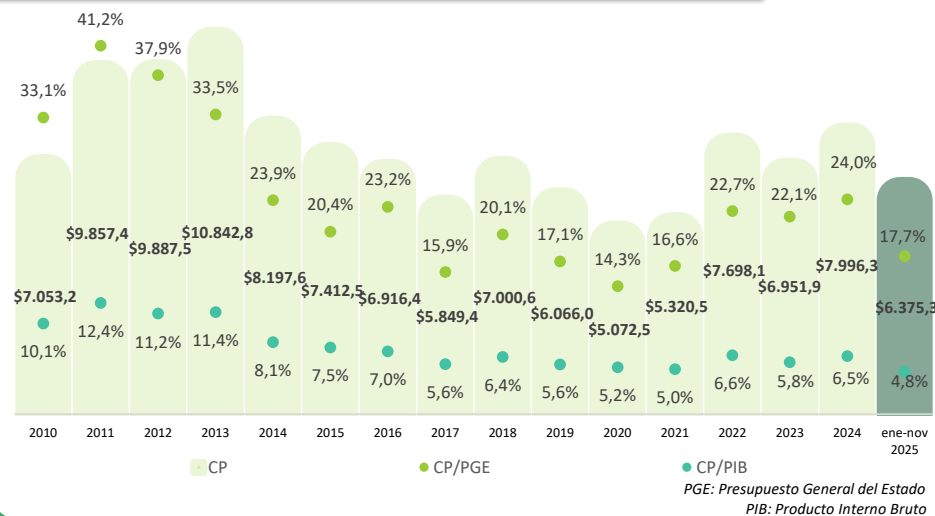


COMPRA CONSOLIDADA (Enero - noviembre 2025)

El Servicio Nacional de Contratación Pública (SERCOP) pone a disposición del público en general el presente boletín con la información estadística de **enero - noviembre 2025**, con los principales resultados de la contratación pública del Ecuador.

Participación de la Contratación Pública (Millones de USD frente al PIB y PGE)



Contratación Pública (CP)

La CP alcanzó los USD 6.375,3 millones durante el período de enero - noviembre 2025.



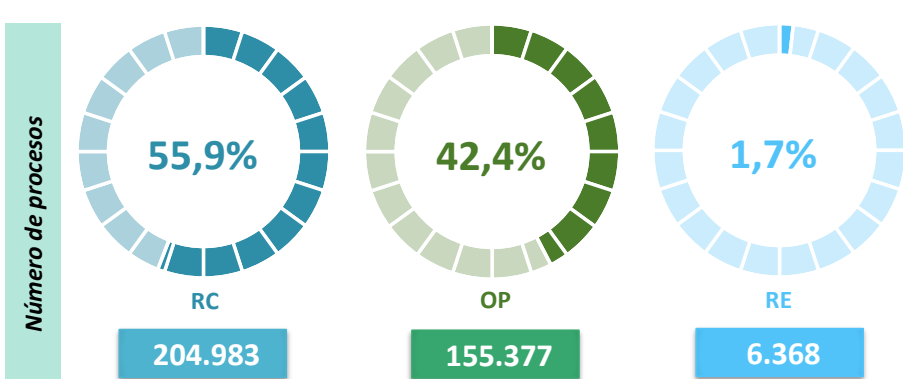
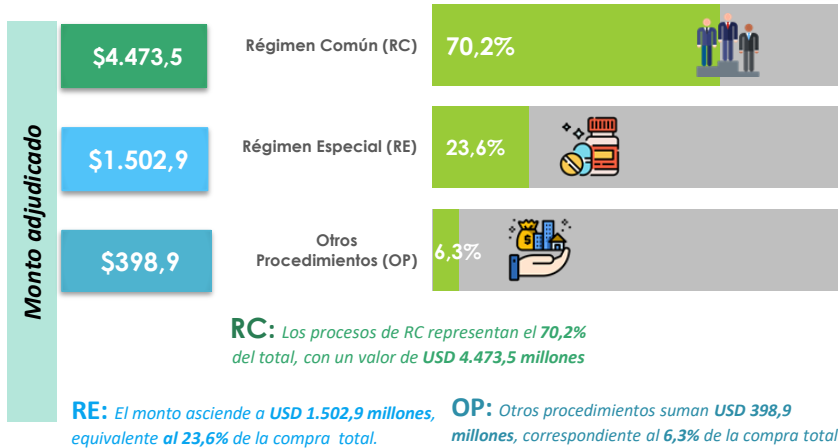
USD
6.375,3
MILLONES

CP/PGE: La contratación pública representó el 17,7% del PGE (Presupuesto General del Estado).

CP/PIB: Frente al PIB (Producto Interno Bruto), la contratación pública representó el 4,8%.

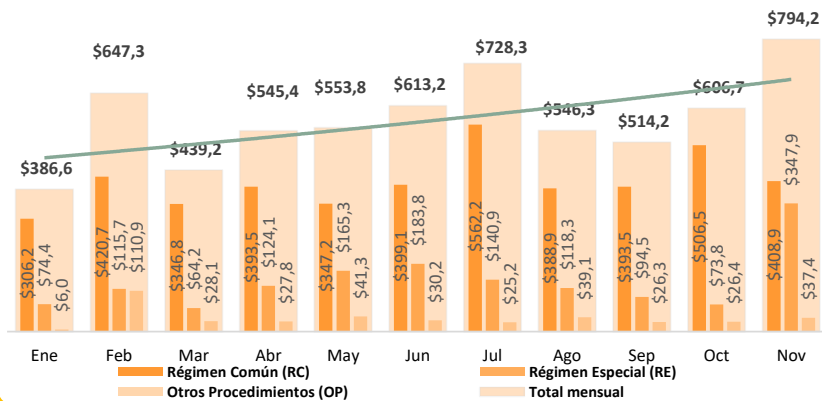
Las cifras que se presentan a continuación se refieren al período enero - noviembre 2025, expresadas en millones de dólares.

Monto adjudicado (millones de USD) y número de procesos por tipo de régimen



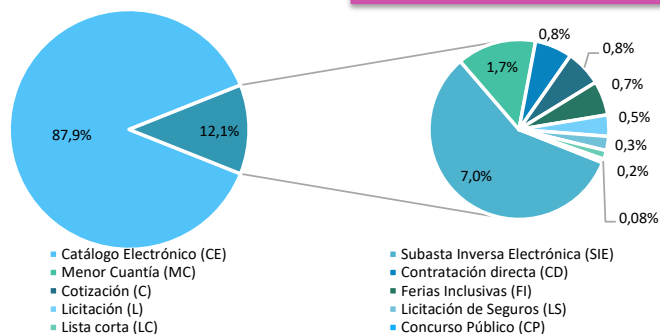
RC lidera la participación con 204.983 procesos (55,9%), seguido de OP (Emergencias, Ínfima Cuantía, Arrendamiento o Adquisición de Bienes Inmuebles) con 155.377 procesos (42,4%) y RE con 6.368 procesos (1,7%).

Comportamiento de la Contratación Pública por mes

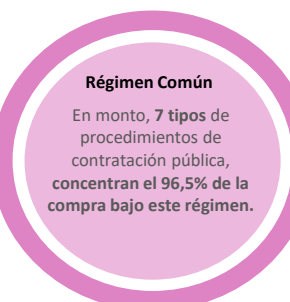


La CP total de noviembre 2025 muestra un incremento del 30,9% respecto al mes anterior, pasando de USD 606,7 millones a USD 794,2 millones. Respecto a noviembre de 2024, se observa un decremento del 36,7%, pasando de USD 1.254,8 millones a USD 794,2 millones.

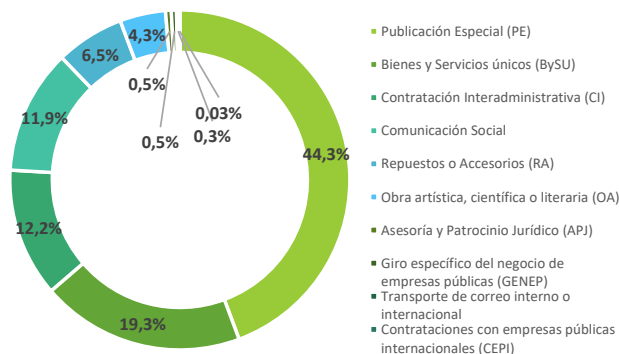
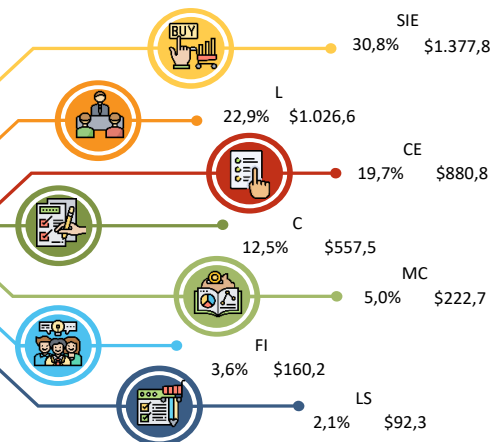
Compra pública por régimen común (RC) (Participación de procesos y millones de USD)



RC agrupa el 55,9% de los procesos, de los cuales **CE representa el 87,9% con 180.257 procesos**. El 12,1% restante se distribuye principalmente entre SIE (7,0%) con 14.258 procesos, MC (1,7% con 3.533 procesos) y CD (0,8% con 1.660 procesos).



SIE lideró los montos adjudicados con USD 1.377,8 millones (30,8%) del total adjudicado bajo el tipo de régimen común.

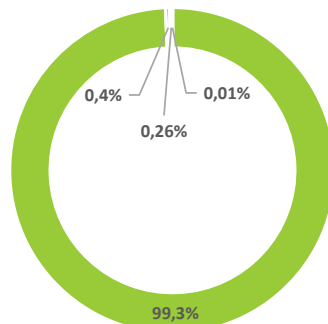


RE concentra el 1,7% del total de procesos de contratación. Dentro de éste régimen, 6 procedimientos de contratación concentran el 98,6% de los procesos, estos son: PE con el 54,6% (2.823 procesos), BySU con 15,0% (1.232 procesos), CI con el 20,8% (780 procesos), CS con el 2,8% (755 procesos), RA con el 3,4% (415 procesos) y OA con el 4,3% (277 procesos).

Compra pública por régimen especial (RE) (Participación de procesos y millones de USD)



PE adjudicó el 54,6% del monto total de este régimen, con USD 821,0 millones. CI y BySU siguen con el 20,8% (USD 313,3 millones) y 15,0% (USD 225,3 millones), respectivamente.



OP representa el 42,4% del total de procesos, con IC concentrando el 99,3% (154.330 procesos), seguido de ArBI con el 0,4% (624 procesos), E con el 0,3% (411 procesos) y AdBI con el 0,01% (12 procesos).

Compra pública por otros procedimientos (OP) (Participación de procesos y millones de USD)

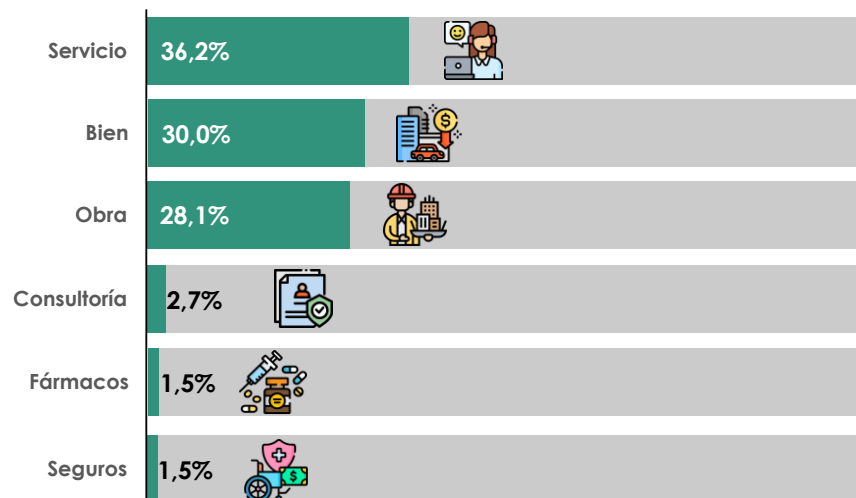
Otros Procedimientos

Dos procedimientos concentran el 96,0% del monto adjudicado bajo OP: IC con USD 200,3 millones (50,2%) y E con USD 182,8 millones (45,8%)



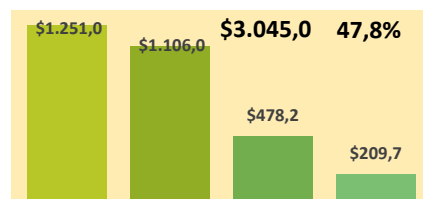
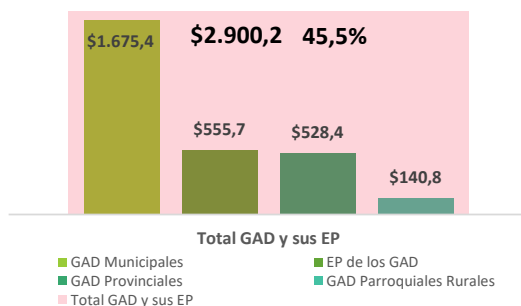
Compra pública por tipo de compra

El 94,3% de la CP se concentra en tres tipos de compra: 1) Servicios con el 36,2% con USD 2.308,6 millones; 2) Bienes con el 30,0% con un monto de USD 1.912,7 millones y 3) Obras con el 28,1% con USD 1.791,1 millones.



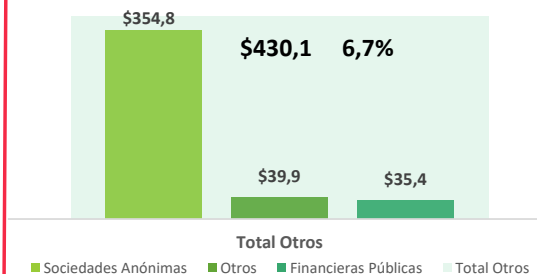
Compra pública por sector de gobierno

Los GAD y sus EP concentran el 45,5% de la CP, siendo los GAD Municipales los de mayor participación con el 57,8%, seguidos de las EP de los GAD (19,2%), los GAD Provinciales (18,2%), y los GAD Parroquiales Rurales (4,9%)

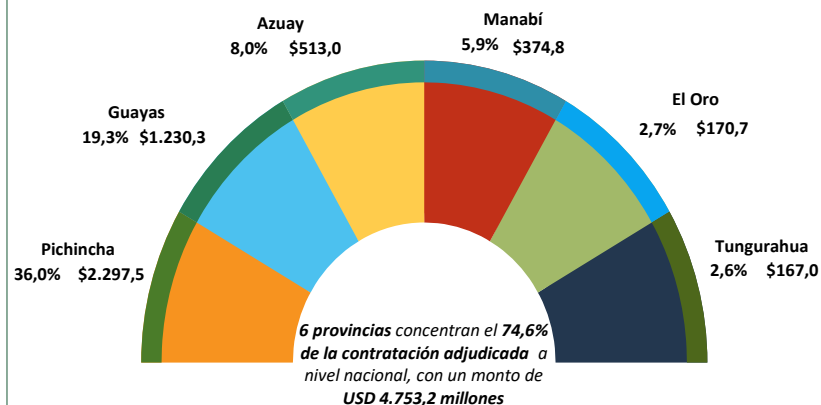


La CP por sector de gobierno concentra el 47,8% a través del Gobierno Central y sus EP, destacando la Administración del Estado con el 41,1%, seguida de las EP de la Función Ejecutiva (36,3%), Seguridad Social (15,7%) y Educación Superior (6,9%)

La CP en otros sectores de gobierno representa el 6,7%, destacando las Sociedades Anónimas con el 82,5%, seguidas de Otros sectores (9,3%) y el Sector Financiero Público (8,2%).



Compra Pública con respecto a la provincia de la entidad contratante



Resumen de la Compra Pública, por régimen y tipo de procedimiento de contratación

La desagregación de la compra pública se encuentra en nuestra página web <https://portal.compraspublicas.gob.ec> donde encontrarás toda la información por régimen y tipo de procedimiento de contratación.



EL NUEVO
ECUADOR

Para más información visita nuestra página
www.sercop.gob.ec
Contratación Pública en Cifras