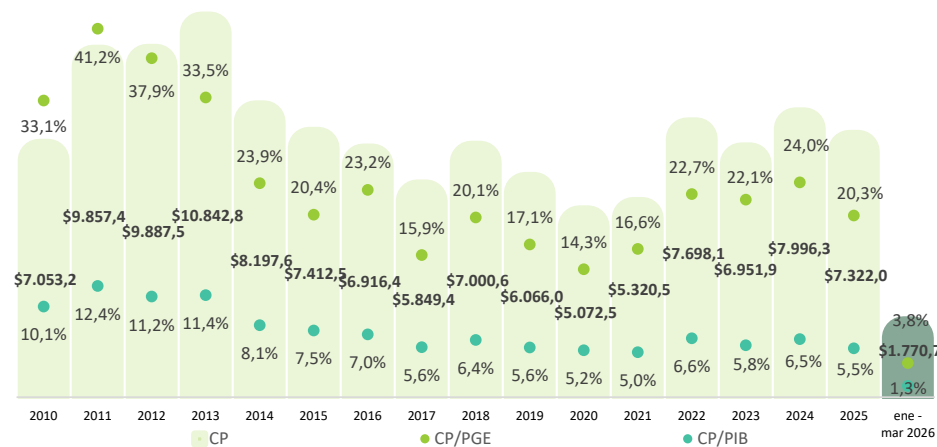


COMPRA CONSOLIDADA (Enero - marzo 2026)

El Servicio Nacional de Contratación Pública (SERCOP) pone a disposición del público en general el presente boletín con la información estadística de **enero - marzo 2026** con los principales resultados de la contratación pública del Ecuador.

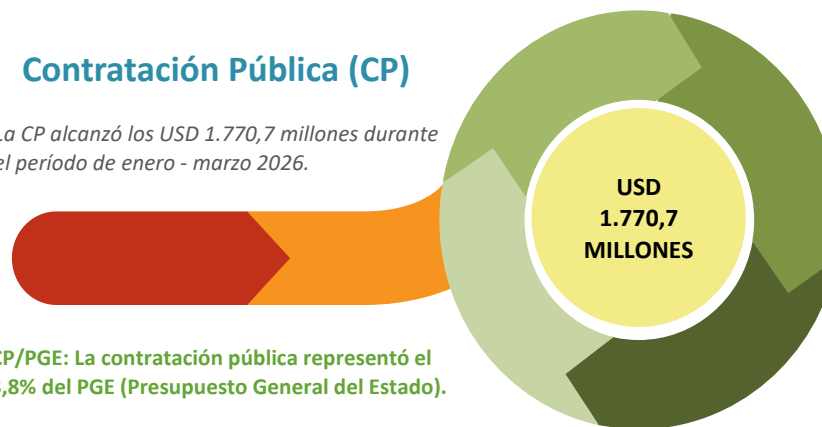
Participación de la Contratación Pública (Millones de USD frente al PIB y PGE)



PGE: Presupuesto General del Estado
PIB: Producto Interno Bruto

Contratación Pública (CP)

La CP alcanzó los USD 1.770,7 millones durante el periodo de enero - marzo 2026.

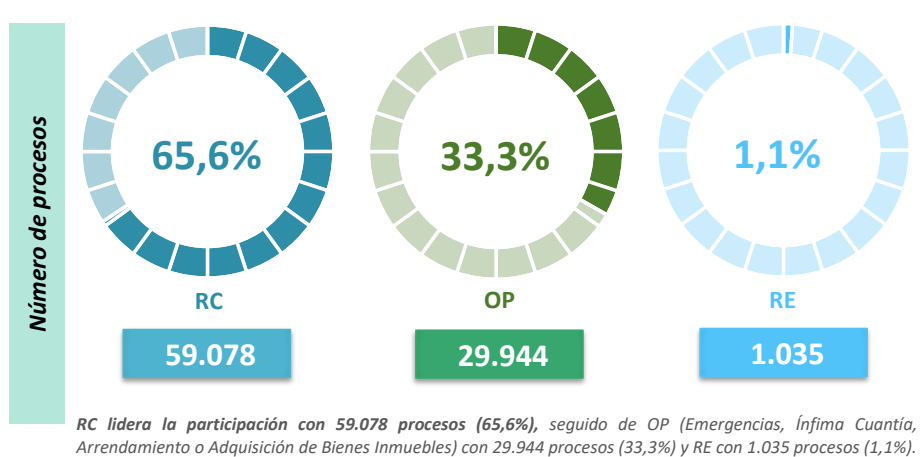
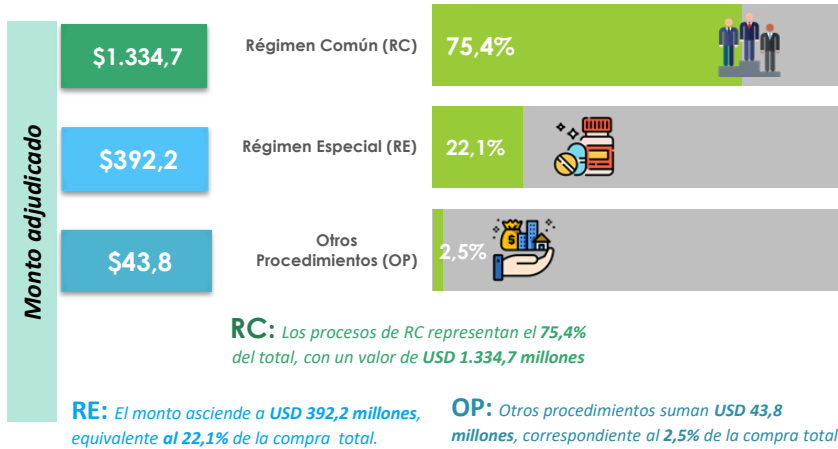


CP/PGE: La contratación pública representó el 3,8% del PGE (Presupuesto General del Estado).

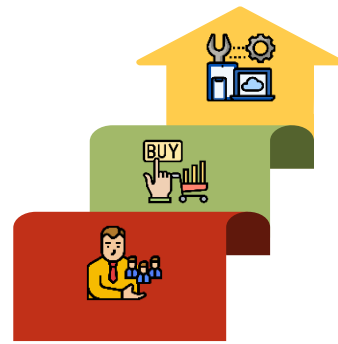
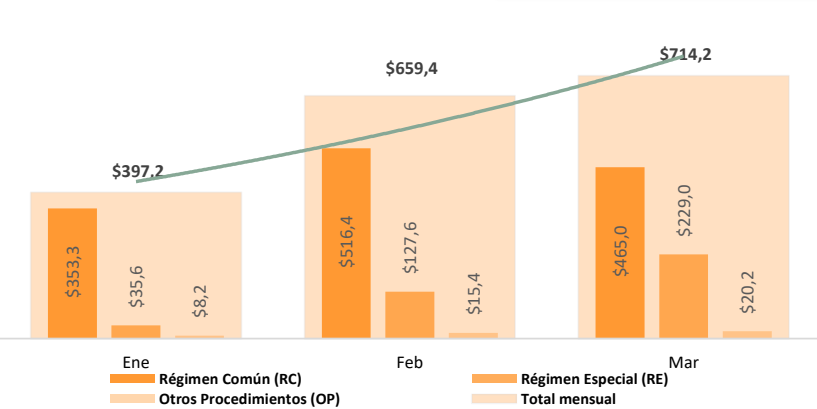
CP/PIB: Frente al PIB (Producto Interno Bruto), la contratación pública representó el 1,3%.

Las cifras que se presentan a continuación se refieren al periodo enero - marzo 2026, expresadas en millones de dólares.

Monto adjudicado (millones de USD) y número de procesos por tipo de régimen



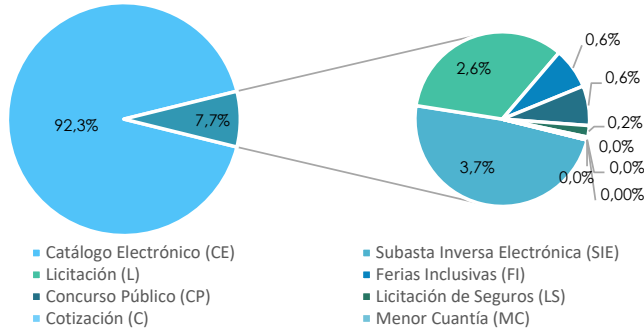
Comportamiento de la Contratación Pública por mes



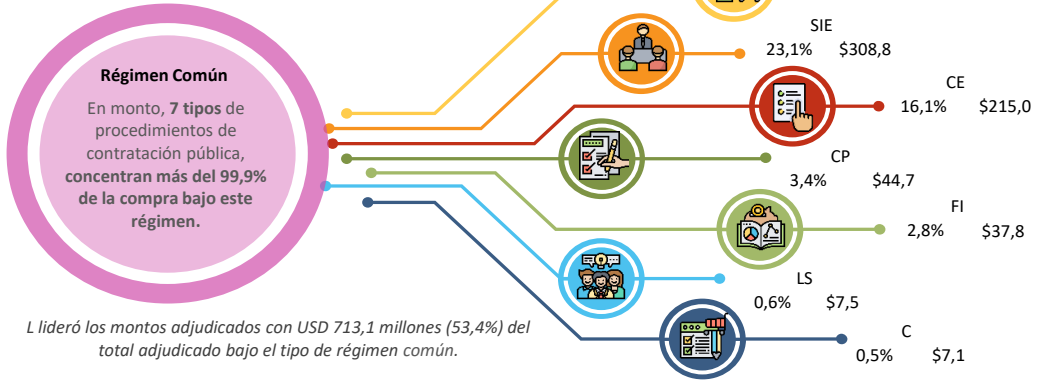
La CP total de marzo 2026 muestra un incremento del 8,3% respecto al mes anterior, pasando de USD 659,4 millones a USD 714,2 millones. Respecto a marzo de 2025, se observa un incremento del 62,8%, pasando de USD 438,7 millones a USD 714,2 millones.

Número de procesos

Compra pública por régimen común (RC) (Participación de procesos y millones de USD)

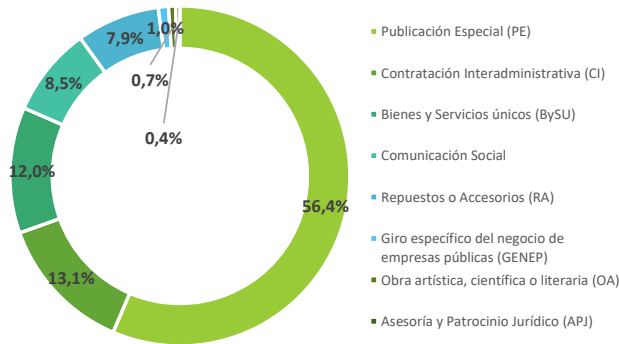


RC agrupa el 65,6% de los procesos, de los cuales **CE representa el 92,3% con 54.527 procesos**. El 7,7% restante se distribuye principalmente entre SIE (3,7%) con 2.213 procesos, L (2,6% con 1.537 procesos) y FI (0,6% con 345 procesos).

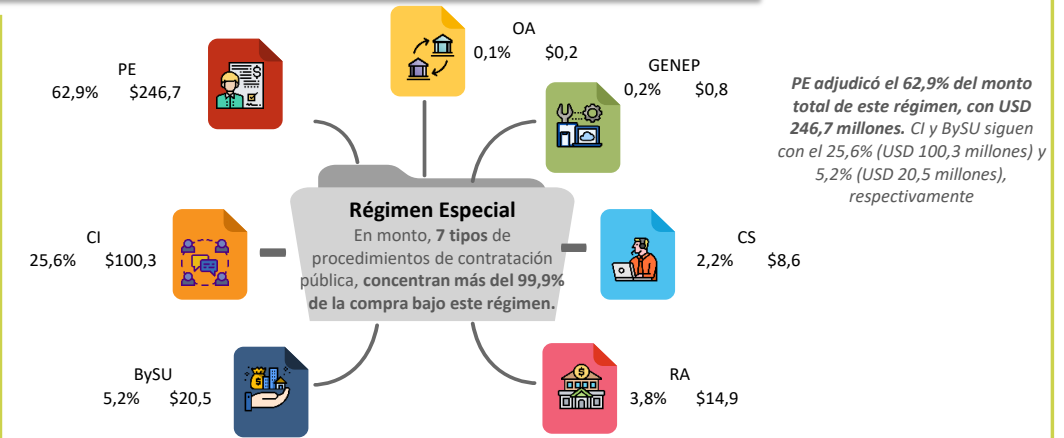


Número de procesos

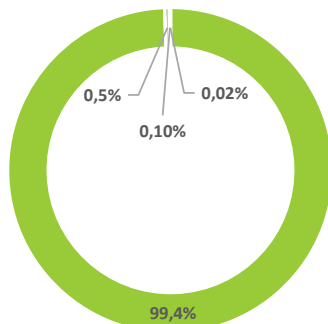
Compra pública por régimen especial (RE) (Participación de procesos y millones de USD)



RE concentra el 1,1% del total de procesos de contratación. Dentro de éste régimen, 6 procedimientos de contratación concentran el 98,9% de los procesos, estos son: PE con el 56,4% (584 procesos), CI con 13,1% (136 procesos), BySU con el 12,0% (124 procesos), CS con el 8,5% (88 procesos), RA con el 7,9% (82 procesos) y GENEP con el 1,0% (10 procesos).



Número de procesos



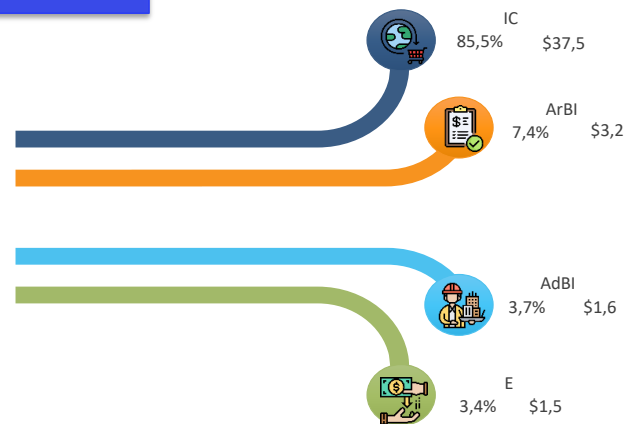
OP representa el 33,3% del total de procesos, con IC concentrando el 99,4% (29.774 procesos), seguido de ArBI con el 0,5% (135 procesos), E con el 0,1% (29 procesos) y AdBI con el 0,02% (6 procesos).

Compra pública por otros procedimientos (OP)
(Participación de procesos y millones de USD)

- Ínfima Cuantía (IC)
- Arrendamiento de bienes inmuebles (ArBI)
- Emergencias (E)
- Adquisición de bienes inmuebles (AdBI)

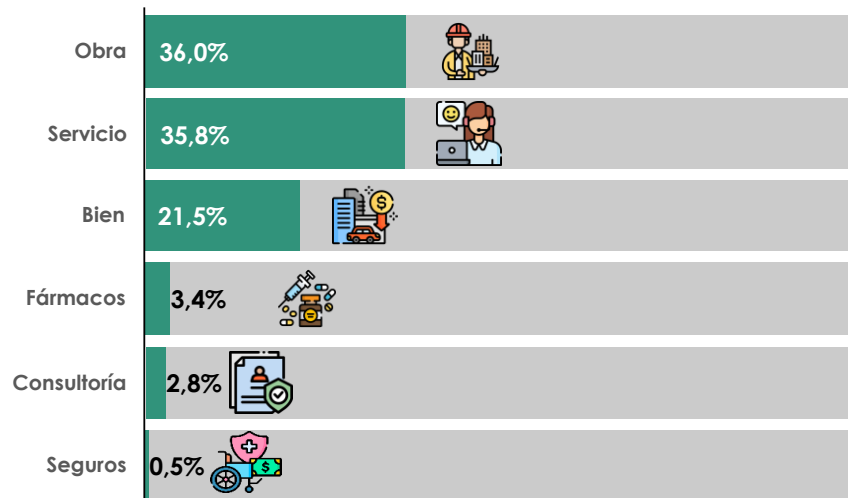
Otros Procedimientos

Dos procedimientos concentran el 92,9% del monto adjudicado bajo OP: IC con USD 37,5 millones (85,5%) y ArBI con USD 3,2 millones (7,4%)



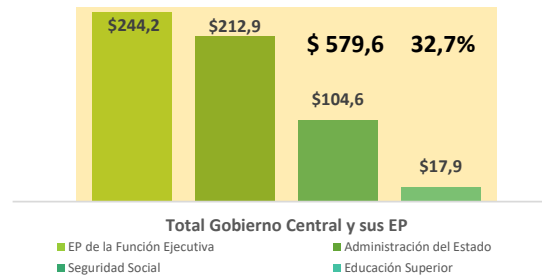
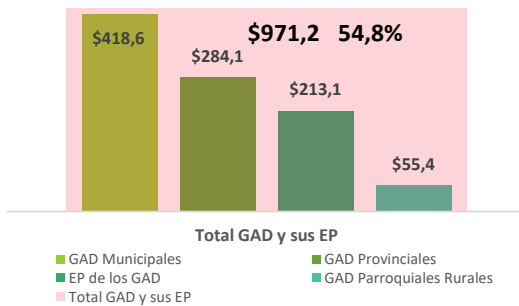
Compra pública por tipo de compra

El 93,3% de la CP se concentra en tres tipos de compra: 1) Obras con el 36,0% con USD 638,2 millones; 2) Servicios con el 35,8% con un monto de USD 633,7 millones y 3) Bienes con el 21,5% con USD 380,8 millones.



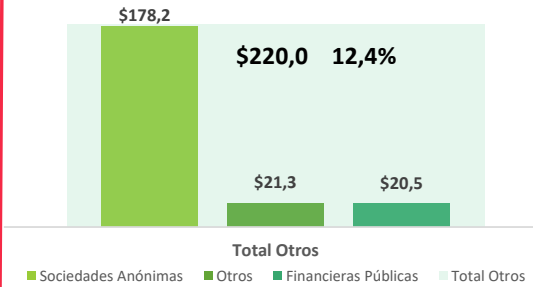
Compra pública por sector de gobierno

Los GAD y sus EP concentran el 54,8% de la CP, siendo los GAD Municipales los de mayor participación con el 43,1%, seguidos de los GAD Provinciales (29,3%), las EP de los GAD (21,9%), y los GAD Parroquiales Rurales (5,7%)

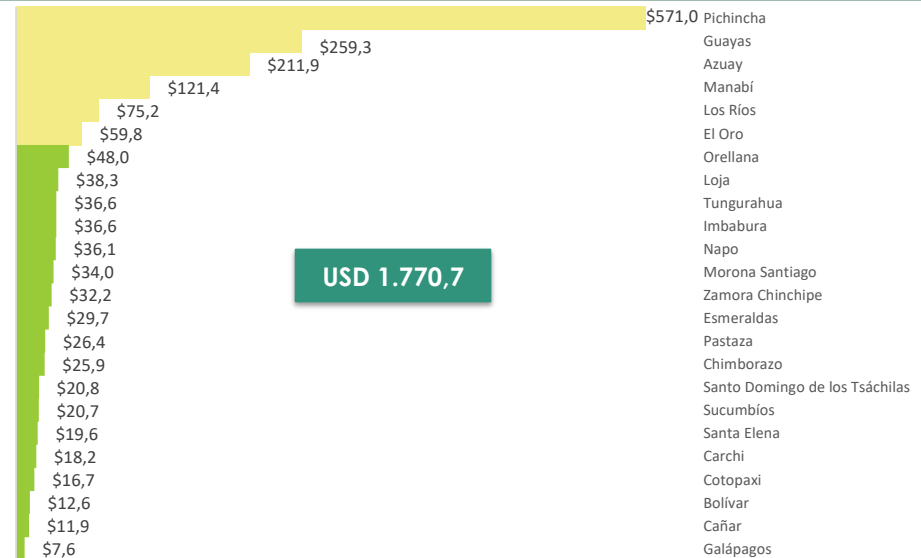
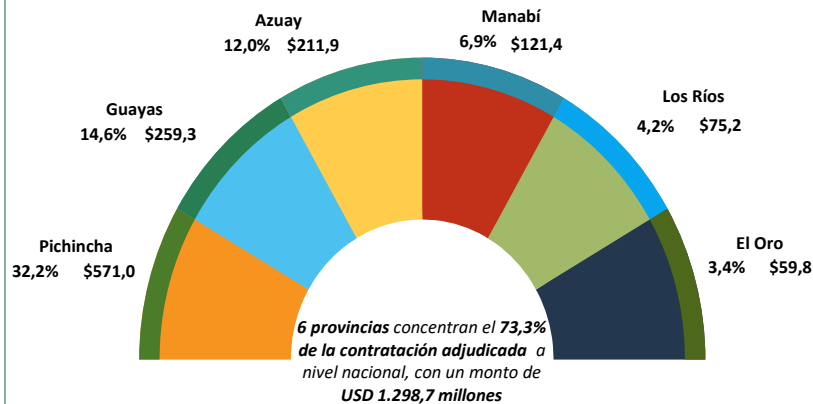


La CP por sector de gobierno concentra el 32,7% a través del Gobierno Central y sus EP, destacando las EP de la Función con el 42,1%, seguidas de la Administración del Estado (36,7%), Seguridad Social (18,1%) y Educación Superior (3,1%)

La CP en otros sectores de gobierno representa el 12,4%, destacando las Sociedades Anónimas con el 81,0%, seguidas de Otros sectores (9,7%) y el Sector Financiero Público (9,3%).

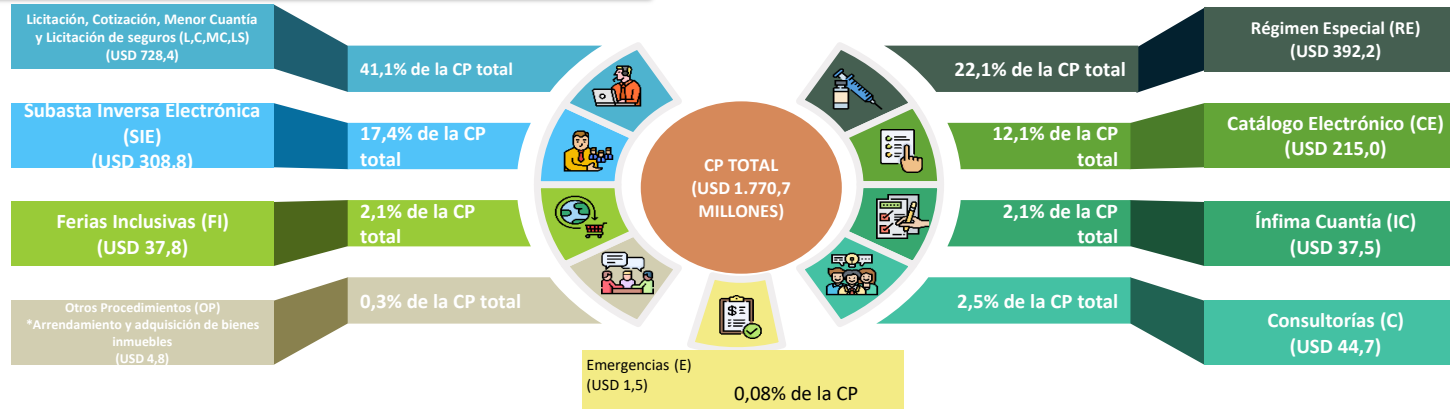


Compra Pública con respecto a la provincia de la entidad contratante



Resumen de la Compra Pública, por régimen y tipo de procedimiento de contratación

La desagregación de la compra pública se encuentra en nuestra página web <https://portal.compraspublicas.gob.ec> donde encontrarás toda la información por régimen y tipo de procedimiento de contratación.



EL NUEVO
ECUADOR

Para más información visita nuestra página
www.sercop.gob.ec
Contratación Pública en Cifras