

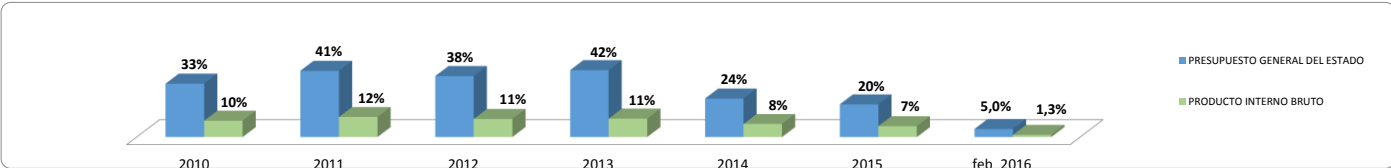
El Servicio Nacional de Contratación Pública presenta la evolución de la contratación pública a nivel nacional.

1. MACROINDICADORES
TABLA 1. MACROINDICADORES

AÑO	CONTRATACIÓN PÚBLICA (CP)	PRESUPUESTO GENERAL DEL ESTADO (PGE - INICIAL) ¹	PRODUCTO INTERNO BRUTO (PIB-NOMINAL) ²
2010	\$ 7.053	\$ 21.282	\$ 69.555
2011	\$ 9.857	\$ 23.950	\$ 79.277
2012	\$ 9.888	\$ 26.109	\$ 87.925
2013	\$ 10.843	\$ 26.109	\$ 94.776
2014	\$ 8.198	\$ 34.301	\$ 100.917
2015	\$ 7.380	\$ 36.317	\$ 108.626
feb_2016	\$ 1.499,01	\$ 29.835	\$ 115.643

Fuente: SOCE¹, Banco Central del Ecuador, y Ministerio de Finanzas
 Elaborado por: Dirección de Estudios de Contratación Pública

Al 29 de febrero de 2016, la contratación pública representó el 5% del Presupuesto General del Estado, y el 1% del Producto Interno Bruto, con un valor adjudicado de 1.499.010.181,78 dólares.
 En 2015 la contratación pública representó el 20% del Presupuesto General del Estado, y el 7% del Producto Interno Bruto.

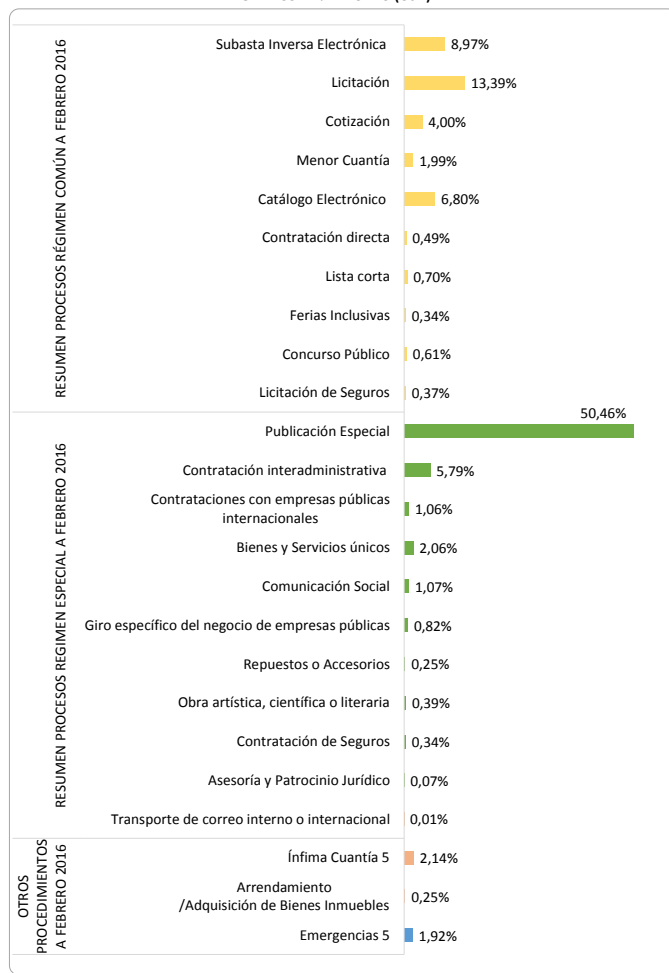
GRÁFICO 1. % DE PARTICIPACIÓN DE LA CONTRATACIÓN PÚBLICA


Fuente: SOCE¹, Banco Central del Ecuador, y Ministerio de Finanzas
 Elaborado por: Dirección de Estudios de Contratación Pública

2. RESUMEN DE PROCESOS
TABLA 2. RESUMEN PROCESO

PROCEDIMIENTO	No. PROCESOS 2016	PRESUPUESTO 2016	ADJUDICADO 2016	AHORRO (USD)	
				MONTO REBAJA 2016	% REBAJA 2016
RESUMEN PROCESOS RÉGIMEN COMÚN A FEBRERO 2016					
Subasta Inversa Electrónica	1.535	\$ 154,05	\$ 134,53	\$ 19,52	12,7%
Licitación	39	\$ 209,53	\$ 200,67	\$ 8,86	4,2%
Cotización	201	\$ 64,02	\$ 60,00	\$ 4,02	6,3%
Menor Cuantía	600	\$ 30,11	\$ 29,84	\$ 0,27	0,9%
Catálogo Electrónico	6.446	\$ 101,91	\$ 101,91	\$ 0,00	0,0%
Contratación directa	298	\$ 7,39	\$ 7,30	\$ 0,09	1,2%
Lista corta	54	\$ 11,00	\$ 10,48	\$ 0,52	4,7%
Ferias Inclusivas	65	\$ 5,12	\$ 5,12	\$ 0,00	0,0%
Concurso Público	7	\$ 9,64	\$ 9,07	\$ 0,57	5,9%
Licitación de Seguros	28	\$ 6,25	\$ 5,61	\$ 0,64	10,2%
TOTAL	9.273	\$ 599,01	\$ 564,53	\$ 34,48	5,8%
RESUMEN PROCESOS REGIMEN ESPECIAL A FEBRERO 2016					
Publicación Especial	448	\$ 756,45	\$ 756,45	\$ 0,00	0,00%
Contratación interadministrativa	428	\$ 87,13	\$ 86,77	\$ 0,35	0,41%
Contrataciones con empresas públicas internacionales	4	\$ 15,96	\$ 15,96	\$ 0,00	0,00%
Bienes y Servicios únicos	180	\$ 30,91	\$ 30,91	\$ 0,00	0,01%
Comunicación Social	321	\$ 16,19	\$ 16,07	\$ 0,12	0,75%
Giro específico del negocio de empresas públicas	62	\$ 12,36	\$ 12,36	\$ 0,00	0,00%
Repuestos o Accesorios	95	\$ 3,80	\$ 3,79	\$ 0,01	0,22%
Obra artística, científica o literaria	181	\$ 5,88	\$ 5,88	\$ 0,01	0,09%
Contratación de Seguros	26	\$ 5,17	\$ 5,13	\$ 0,03	0,59%
Asesoría y Patrocinio Jurídico	14	\$ 0,99	\$ 0,99	\$ 0,00	0,00%
Transporte de correo interno o internacional	5	\$ 0,16	\$ 0,16	\$ 0,00	0,00%
TOTAL	1.764	\$ 935,00	\$ 934,48	\$ 0,52	0,06%
OTROS PROCEDIMIENTOS A FEBRERO 2016					
Ínfima Cuantía ⁵			\$ 32,02		
Arrendamiento /Adquisición de Bienes Inmuebles	256	\$ 3,81	\$ 3,81		
Emergencias ⁵			\$ 28,73		

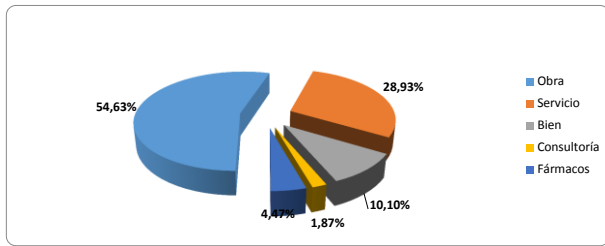
Fuente: SOCE
 Elaborado por: Dirección de Estudios de Contratación Pública

GRÁFICO 2. % AHORRO (USD)


Fuente: SOCE
 Elaborado por: Dirección de Estudios de Contratación Pública

1 Presupuesto General del Estado Inicial.- Es el Presupuesto aprobado por la Asamblea Nacional para el ejercicio financiero anual y sirve para la determinación y gestión de los ingresos y egresos del Estado, e incluye todos los ingresos y egresos del sector público.
 2 El Producto interno bruto nominal se obtuvo de la página web del Banco Central del Ecuador.
 3 Gasto Público codificado.- Representa la erogación que llevan a cabo los entes económicos para adquirir bienes y servicios, esta cifra varía por efecto de las resoluciones presupuestarias de aprobación.
 4. SOCE - Sistema Oficial de Contratación Pública.
 5 No se incluye presupuesto ni número de procesos en Emergencias e Ínfimas Cuantías ya que en estos procedimientos no aplica.

GRÁFICO 3. % MONTO ADJUDICADO POR TIPO DE COMPRA



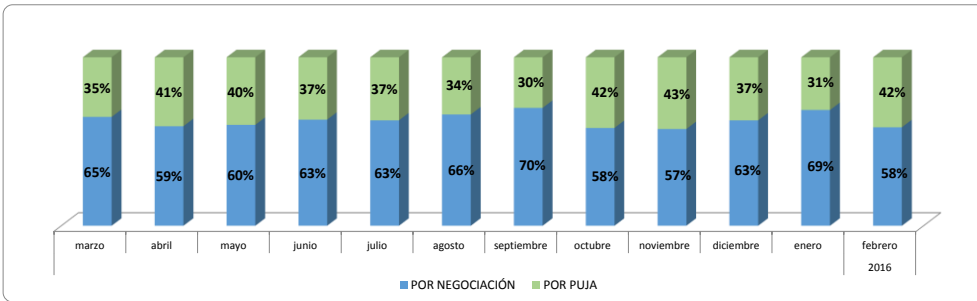
Fuente: SOCE
Elaborado por: Dirección de Estudios de Contratación Pública

A Febrero del 2016 por monto adjudicado sobresalen Publicación Especial , Licitación y Subasta Inversa Electrónica . Subasta inversa electrónica obtuvo el mayor porcentaje de rebaja.

Por tipo de compra, Obras tiene el 54,63%, de la participación del monto adjudicado , seguido por servicios el 28,93%, bienes el 10,10%, fármacos el 4,47% y consultorías el 1,87% y En Régimen Común, el mayor número de procedimientos de contratación se realizaron a través de Catálogo Electrónico y Subasta Inversa Electrónica 6446 y 1535 procedimientos respectivamente. En Régimen Especial sobresale Publicación Especial con 448 procedimientos.

3. SUBASTA INVERSA ELECTRÓNICA (SIE)

GRÁFICO 4. % EVOLUTIVO MENSUAL DE SIE

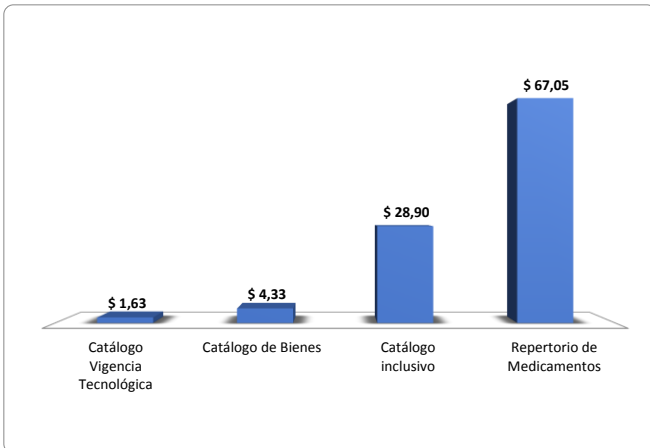


Fuente: SOCE
Elaborado por: Dirección de Estudios de Contratación Pública

A Febrero 2016, la contratación pública por Subasta Inversa Electrónica fue de 134.529.514,14 dólares, siendo enero el mes con mayor monto adjudicado en lo que va del 2016.

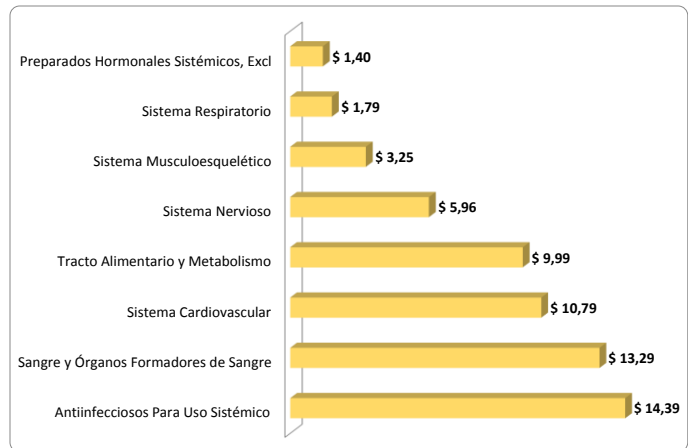
4. CATÁLOGO ELECTRÓNICO

GRÁFICO 5. MONTO ADJUDICADO POR TIPO DE CATÁLOGO



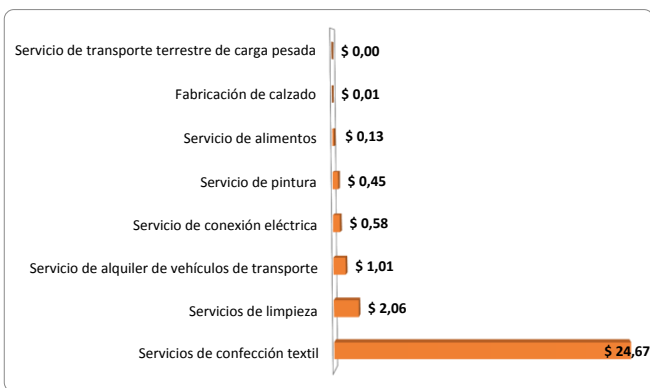
Fuente: SOCE
Elaborado por: Dirección de Estudios de Contratación Pública

GRÁFICO 6. MONTO ADJUDICADO EN REPERTORIO DE MEDICAMENTOS



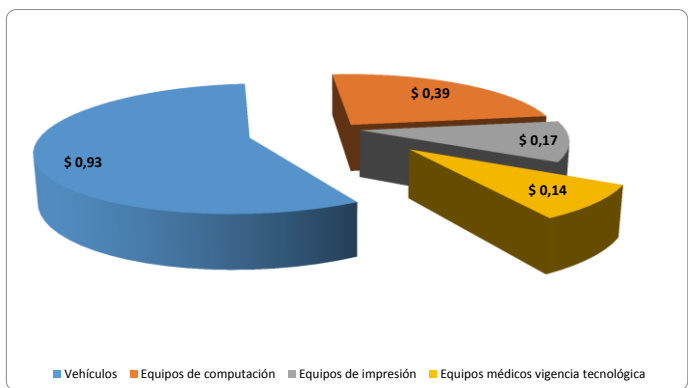
Fuente: SOCE
Elaborado por: Dirección de Estudios de Contratación Pública

GRÁFICO 7. MONTO ADJUDICADO POR CATÁLOGO DINÁMICO INCLUSIVO (CDI)



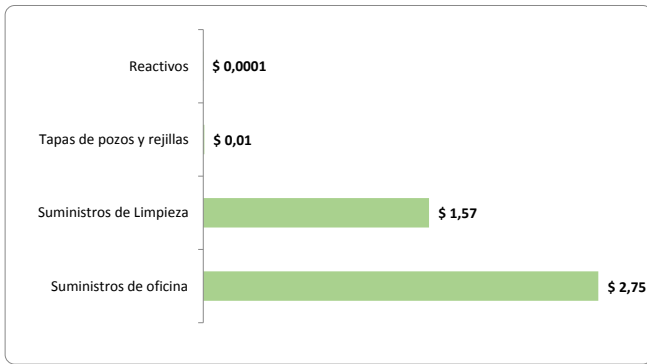
Fuente: SOCE
Elaborado por: Dirección de Estudios de Contratación Pública

GRÁFICO 8. MONTO ADJUDICADO POR CATÁLOGO DE VIGENCIA TECNOLÓGICA



Fuente: SOCE
Elaborado por: Dirección de Estudios de Contratación Pública

GRÁFICO 9. MONTO ADJUDICADO POR CATÁLOGO DE BIENES



Fuente: SOCE
Elaborado por: Dirección de Estudios de Contratación Pública

Catálogo Electrónico a Febrero de 2016, adjudica un valor de 101.906.413,35 dólares.
Repertorio de Medicamentos: Las órdenes de compra por este catálogo a febrero fue de mas de 67 millones de dolares.
Catálogo Dinámico Inclusivo: Las órdenes de compra por este catálogo a febrero fue de mas de 28 millones de dolares..
Catálogo de bienes: Las órdenes de compra por este catálogo a febrero fue de mas de 4,3 millones de dolares.
Catálogo de Vigencia Tecnológica: Las órdenes de compra por este catálogo a febrero fue de mas de 1,6 millones de dolares.

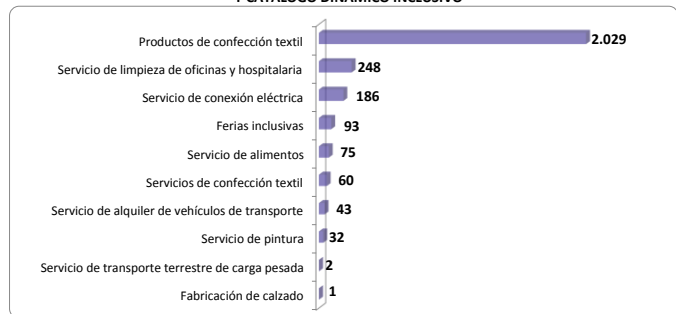
5. PROVEEDORES DEL ESTADO

TABLA 3. REGISTRO Y HABILITACIÓN DE PROVEEDORES POR AÑO

REGISTRO Y HABILITACIÓN DE PROVEEDORES POR AÑO			
AÑO	REGISTRADOS	HABILITADOS	ADJUDICADOS
2.008	33.751	67,2%	738
2.009	47.997	60,5%	32202
2.010	27.606	59,0%	48499
2.011	21.546	58,6%	38125
2.012	20.706	63,6%	32951
2.013	20.464	66,6%	34850
2.014	19.014	82,4%	26653
2.015	67.952	67,7%	27090
feb-16	2.914	91,0%	6199
TOTAL	261.950	-	-

Fuente: SOCE
Elaborado por: Dirección de Estudios de Contratación Pública

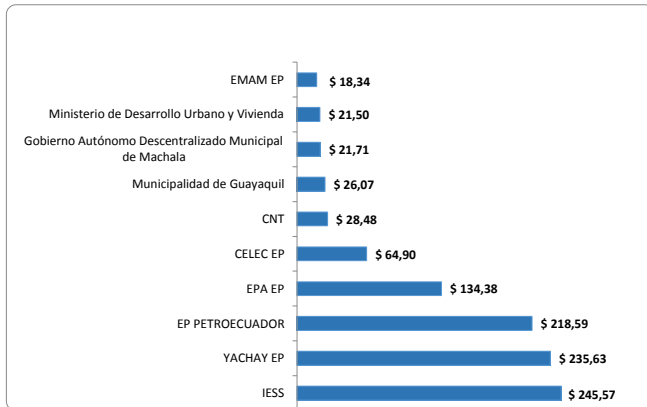
GRÁFICO 10. PROVEEDORES ADJUDICADOS EN FERIAS INCLUSIVAS Y CATÁLOGO DINÁMICO INCLUSIVO



Fuente: SOCE
Elaborado por: Dirección de Estudios de Contratación Pública

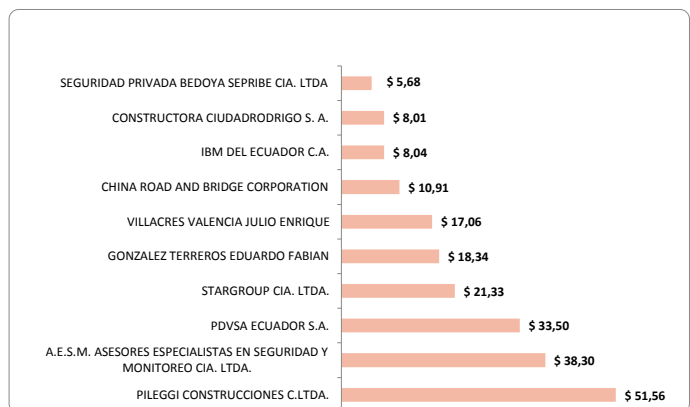
6. Entidades, Proveedores, CPC con mayores montos adjudicados

GRÁFICO 11. ENTIDADES CON MAYOR MONTO ADJUDICADO



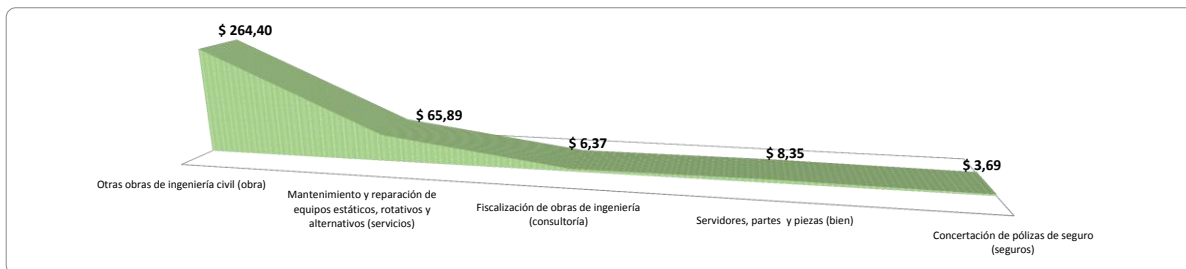
Fuente: SOCE
Elaborado por: Dirección de Estudios de Contratación Pública

GRÁFICO 12. PROVEEDORES CON MAYOR ADJUDICADO



Fuente: SOCE
Elaborado por: Dirección de Estudios de Contratación Pública

GRÁFICO 13. MAYORES MONTOS ADJUDICADOS POR CPC Y TIPO DE COMPRA. FEBRERO 2016



Fuente: SOCE
Elaborado por: Dirección de Estudios de Contratación Pública

TABLA 4. 15 PROCESOS CON MAYOR MONTO DE PARTICIPACIÓN, FEBRERO 2016
15 PROCESOS CON MAYOR MONTO DE PARTICIPACIÓN A FEBRERO DE 2016

CÓDIGO PROCESO	TIPO DE CONTRATACIÓN	DESCRIPCIÓN DE LA COMPRA	MONTO ADJUDICADO
RE-IESS-007-2015	Publicación	CONSTRUCCIÓN Y EQUIPAMIENTO DEL HOSPITAL LOS CEIBOS DE LA CIUDAD DE GUAYAQUIL	\$ 234,11
RE-YACHAY-O18-2015	Publicación	INFRAESTRUCTURAS Y EQUIPAMIENTO URBANO DENTRO DEL PROGRAMA DE INFRAESTRUCTURA FASE I - CIUDAD DEL CONOCIMIENTO YACHAY	\$ 169,67
RE-EEI-EPA-021-2015	Publicación	EJECUCION DEL PROYECTO "INTERVENCIÓN, AMPLIACIÓN Y CONSTRUCCIÓN DEL PLAN HIDRAULICO ACUEDUCTO SANTA ELENA - PHASE, ETAPA I"	\$ 134,31
RE-015-EPP-LAB-2015	Publicación	MANTENIMIENTO INTEGRAL DE TANQUES DE ALMACENAMIENTO DE HIDROCARBUROS EN LA REFINERÍA DE LA LIBERTAD	\$ 65,76
RE-YACHAY-019-2015	Publicación	INFRAESTRUCTURA ELECTRICA Y DE TELECOMUNICACIONES CIUDAD DEL CONOCIMIENTO YACHAY	\$ 63,56
LICO-CELTRA-164-15	Licitación	CONSTRUCCION DEL SISTEMA DE TRANSMISION TADAY BOMBOIZA 230kV	\$ 51,56
LS-008-EPP-LAB-2015	Licitación	SERVICIO DE ACTIVIDADES COMPLEMENTARIAS DE VIGILANCIA, PROTECCIÓN Y SEGURIDAD FÍSICA EN LAS INSTALACIONES DE LA EP PETROECUADOR	\$ 38,30
RE-023-EPP-LAB-2015	Contratación interadministrativa	PROVISIÓN DE ACEITES, LUBRICANTES Y GRASAS EN SUS DIFERENTE TIPOS Y PRESENTACIONES CON MARCA PROPIA, ASESORIA TÉCNICA Y COMERCIAL PARA SER COMERCIALIZADOS POR LA EP PETROECUADOR	\$ 33,50
RE-016-EPP-LAB-2015	Publicación	LINEA BASE PARA LA IMPLEMENTACIÓN DEL SISTEMA INTEGRADO MECÁNICO EN REE MEDIANTE LA PLATAFORMA MERIDIUM	\$ 29,55
LCS-MIDUVI-DM01-2015	Licitación	CONTRATACIÓN DE SERVICIOS DE LOGÍSTICA, OPERACIÓN Y ADECUACIONES PERMANENTES CLAVES PARA HÁBITAT III	\$ 21,33
EMAM-SIE-015-2015	Subasta Inversa Electrónica	SERVICIO DE RECOLECCIÓN Y TRANSPORTE DE DESECHOS SOLIDOS DEL CANTON MACHALA	\$ 18,34
LICO-GADMM-R-OP-6-15	Licitación	CONSTRUCCION DE TERMINAL TERRESTRE DEL CANTON MACHALA	\$ 17,06
RE-009-EPP-LAB-2015	Publicación	CARGA DE CATALIZADOR FRESCO, DESCARGA Y RETIRO DE CATALIZADOR GASTADO DE FCC DESDE REFINERÍA ESMERALDAS Y DISPOSICIÓN FINAL EN EL EXTERIOR	\$ 13,20
REC-E-GPM-014-2015	Contratación interadministrativa	AMPLIACIÓN Y REHABILITACIÓN DE LA VÍA SANTA ANA OLMEDO	\$ 11,40
RE-EPMMOP-002-2016	Contrataciones con empresas públicas internacionales	INTERCAMBIADOR EN LAS AVENIDAS ELOY ALFARO, DE LOS GRANADOS Y RIO COCA	\$ 10,91

Fuente: SOCE
 Elaborado por: Dirección de Estudios de Contratación Pública

7. INDICADORES

INDICADOR 1. EJECUCIÓN DEL SNCP

% Monto adjudicado con respecto al monto planificado PAC inicial²



INDICADOR 2. PROMEDIO DE PARTICIPANTES POR PROCESO Número de participantes en procedimientos de contratación	4,07
---	-------------

INDICADOR 3. PROCESOS DESIERTOS Número de procesos desiertos con respecto a los publicados	22,56%
---	---------------

*INDICADOR 4. EFECTIVIDAD PROCESOS Número de procesos adjudicados con respecto de los publicados	70,21%
---	---------------

INDICADOR 5. % DE PROCESOS Y MONTOS ADJUDICADOS POR SIESEGÚN NEGOCIACIÓN	Monto	64,72%
	Proceso	56,55%

INDICADOR 6. PROCESOS Y MONTOS ADJUDICADOS POR SIESEGÚN PUJA	Monto	35,28%
	Proceso	43,45%

INDICADOR 7. EFICIENCIA Y GESTIÓN SNCP Procesos desiertos y cancelados con respecto a Procesos Publicados	No. Procesos	26,43%
	Monto presupuestado	34,26%

*Procesos publicados corresponden al periodo 2016 y los procesos adj. y desiertos podrían corresponder al periodo anterior
 ** Para el cálculo de Part. Nacional se toma en cuenta solamente tipos de procedimiento sujetos a cálculo de VAE, DT o RM