

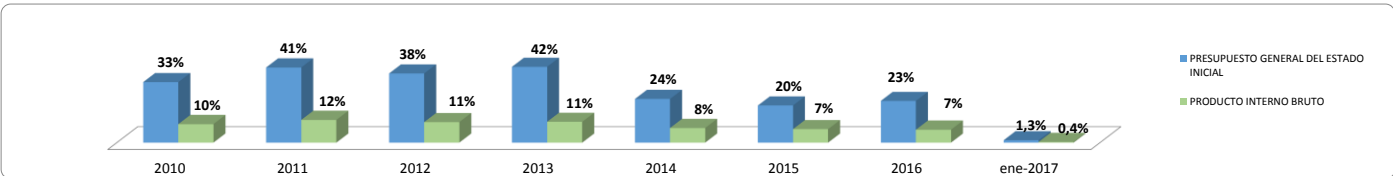
El Servicio Nacional de Contratación Pública presenta la evolución de la contratación pública a nivel nacional.

**1. MACROINDICADORES**
**TABLA 1. MACROINDICADORES**

AÑO	CONTRATACIÓN PÚBLICA (CP)	PRESUPUESTO GENERAL DEL ESTADO (PGE - INICIAL) <sup>1</sup>	PRODUCTO INTERNO BRUTO (PIB-NOMINAL) <sup>2</sup>
2010	\$ 7.053	\$ 21.282	\$ 69.555
2011	\$ 9.857	\$ 23.950	\$ 79.277
2012	\$ 9.888	\$ 26.109	\$ 87.925
2013	\$ 10.843	\$ 26.109	\$ 95.130
2014	\$ 8.198	\$ 34.301	\$ 102.292
2015	\$ 7.380	\$ 36.317	\$ 100.177
2016	\$ 6.814	\$ 29.835	\$ 96.218
ene-2017	\$ 378,63	\$ 29.835	\$ 100.599

Fuente: SOCE<sup>3</sup>, Banco Central del Ecuador, y Ministerio de Finanzas  
 Elaborado por: Dirección de Estudios de Contratación Pública

Al 31 de enero de 2017, la contratación pública representó el 1,3% del Presupuesto General del Estado Inicial, y el 0,4% del Producto Interno Bruto, con un valor adjudicado de 378.625.171,44 dólares.  
 En 2016 la contratación pública representó el 23% del Presupuesto General del Estado Inicial, y el 7% del Producto Interno Bruto.

**GRÁFICO 1. % DE PARTICIPACIÓN DE LA CONTRATACIÓN PÚBLICA**


Fuente: SOCE<sup>3</sup>, Banco Central del Ecuador, y Ministerio de Finanzas  
 Elaborado por: Dirección de Estudios de Contratación Pública

**2. RESUMEN DE PROCESOS**
**TABLA 2. RESUMEN PROCESO**

PROCEDIMIENTO	No. PROCESOS 2017	PRESUPUESTO 2017	ADJUDICADO 2017	AHORRO (USD)	
				MONTO REBAJA 2017	% REBAJA 2017
<b>RESUMEN PROCESOS RÉGIMEN COMÚN A ENERO 2017</b>					
Subasta Inversa Electrónica	902	\$ 97,34	\$ 85,19	\$ 12,16	12,5%
Licitación	28	\$ 63,87	\$ 60,08	\$ 3,79	5,9%
Cotización	125	\$ 36,51	\$ 34,34	\$ 2,17	6,0%
Menor Cuantía	473	\$ 24,95	\$ 24,81	\$ 0,14	0,6%
Catálogo Electrónico	2.982	\$ 28,36	\$ 28,36	\$ 0,00	0,0%
Contratación directa	171	\$ 3,21	\$ 3,18	\$ 0,03	0,9%
Lista corta	44	\$ 6,86	\$ 6,51	\$ 0,34	5,0%
Ferias Inclusivas	7	\$ 0,33	\$ 0,33	\$ 0,00	0,0%
Concurso Público	2	\$ 0,99	\$ 0,96	\$ 0,03	3,5%
Licitación de Seguros	20	\$ 2,35	\$ 2,11	\$ 0,24	10,3%
<b>TOTAL</b>	<b>4.754</b>	<b>\$ 264,78</b>	<b>\$ 245,86</b>	<b>\$ 18,91</b>	<b>7,1%</b>
<b>RESUMEN PROCESOS REGIMEN ESPECIAL A ENERO 2017</b>					
Publicación Especial	412	\$ 33,43	\$ 33,43	\$ 0,00	0,00%
Contratación interadministrativa	172	\$ 66,47	\$ 66,46	\$ 0,01	0,01%
Bienes y Servicios únicos	65	\$ 8,12	\$ 8,11	\$ 0,01	0,11%
Comunicación Social	103	\$ 4,59	\$ 4,55	\$ 0,03	0,76%
Giro específico del negocio de empresas públicas	31	\$ 14,31	\$ 14,31	\$ 0,00	0,00%
Repuestos o Accesorios	38	\$ 2,13	\$ 2,13	\$ 0,00	0,00%
Obra artística, científica o literaria	41	\$ 2,12	\$ 2,12	\$ 0,00	0,00%
Contratación de Seguros	14	\$ 0,65	\$ 0,64	\$ 0,01	1,40%
Asesoría y Patrocinio Jurídico	7	\$ 0,93	\$ 0,93	\$ 0,00	0,00%
Cont. De Instituciones financieras y de Seguros del Estado	2	\$ 0,08	\$ 0,08	\$ 0,00	0,00%
<b>TOTAL</b>	<b>885</b>	<b>\$ 132,82</b>	<b>\$ 132,76</b>	<b>\$ 0,06</b>	<b>0,04%</b>
<b>OTROS PROCEDIMIENTOS A ENERO 2017</b>					
Ínfima Cuantía <sup>4</sup>			\$ 8,12		
Arrendamiento /Adquisición de Bienes Inmuebles	111	\$ 2,94	\$ 2,94		
Emergencias <sup>4</sup>			\$ 182,18		

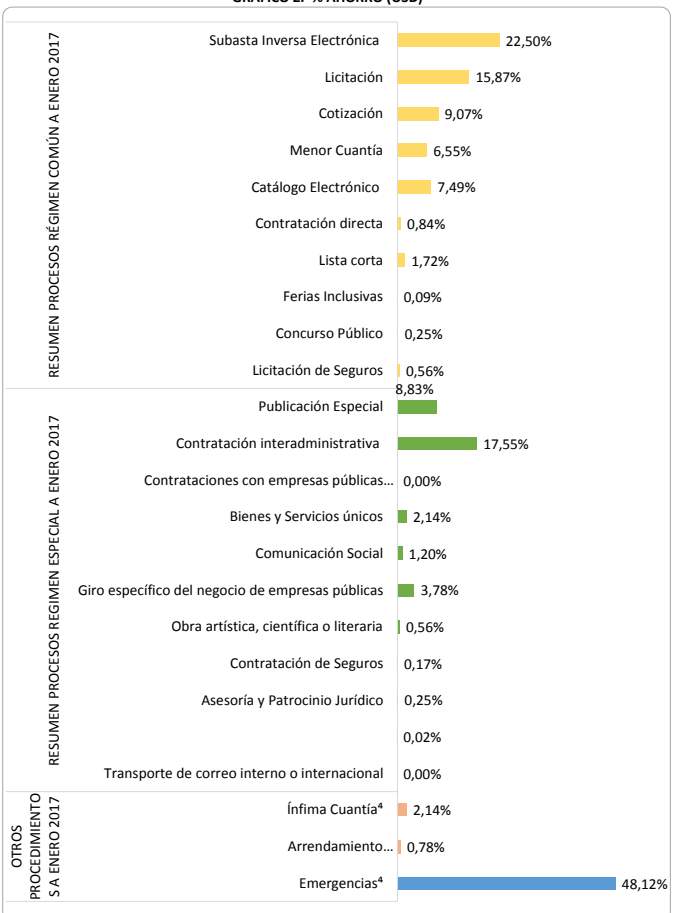
Fuente: SOCE  
 Elaborado por: Dirección de Estudios de Contratación Pública

1 Presupuesto General del Estado Inicial.- Es el Presupuesto aprobado por la Asamblea Nacional para el ejercicio financiero anual y sirve para la determinación y gestión de los ingresos y egresos del Estado, e incluye todos los ingresos y egresos del sector público.

2 El Producto interno bruto nominal se obtuvo de la página web del Banco Central del Ecuador.

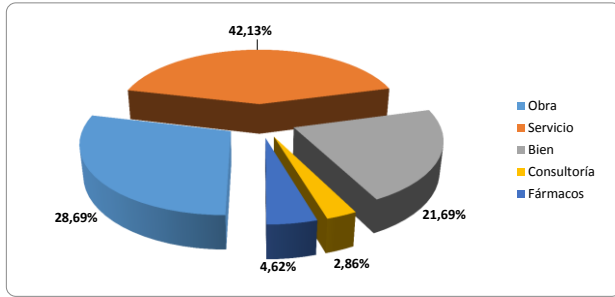
3 SOCE - Sistema Oficial de Contratación Pública.

4 No se incluye presupuesto ni número de procesos en Emergencias e Infimas Cuantías ya que en estos procedimientos no aplica.

**GRÁFICO 2. % AHORRO (USD)**


Fuente: SOCE  
 Elaborado por: Dirección de Estudios de Contratación Pública

**GRÁFICO 3. % MONTO ADJUDICADO POR TIPO DE COMPRA**



Fuente: SOCE  
Elaborado por: Dirección de Estudios de Contratación Pública

Al 31 de enero de 2017 por monto adjudicado sobresalen Emergencias, Subasta Inversa Electrónica y Contratación Interadministrativa.

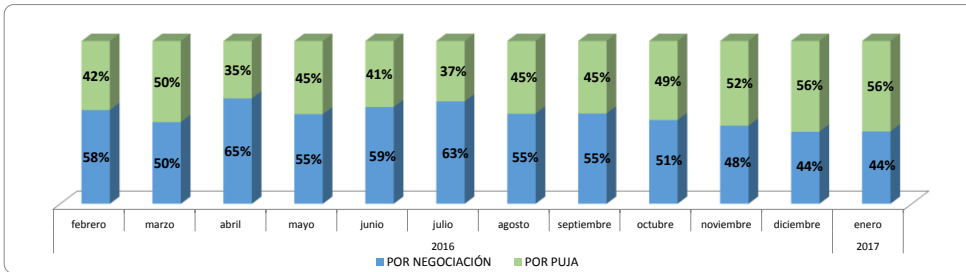
Con lo que respecta al porcentaje de rebaja, Subasta Inversa Electrónica y Licitación de Seguros sobresalen con 12,5% y 10,3% respectivamente.

En Régimen Común, el mayor número de procedimientos de contratación se realizaron a través de Catálogo Electrónico y Subasta Inversa Electrónica con 2.982 y 902 procedimientos respectivamente. En Régimen Especial sobresale Publicación Especial con 412 procedimientos.

Por tipo de compra, servicios tiene el 42,13%, de la participación del monto adjudicado, seguido por obras con el 28,69%, bienes con el 21,69%, fármacos con el 4,62% y consultoría con el 2,86%.

**3. SUBASTA INVERSA ELECTRÓNICA (SIE)**

**GRÁFICO 4. % EVOLUTIVO MENSUAL DE SIE**

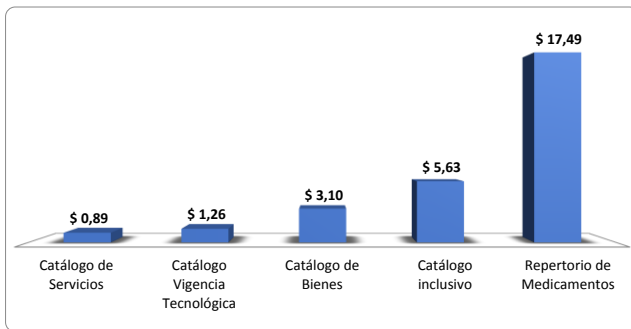


Fuente: SOCE  
Elaborado por: Dirección de Estudios de Contratación Pública

Al 31 de enero de 2017, la contratación pública por Subasta Inversa Electrónica fue de 85.186.777,47 dólares. El monto adjudicado por puja fue mayor que por negociación con 47.293.693,11 y 37.893.084,36 dólares respectivamente.

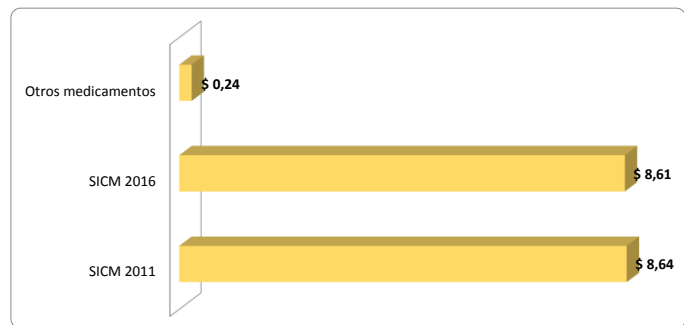
**4. CATÁLOGO ELECTRÓNICO**

**GRÁFICO 5. MONTO ADJUDICADO POR TIPO DE CATÁLOGO**



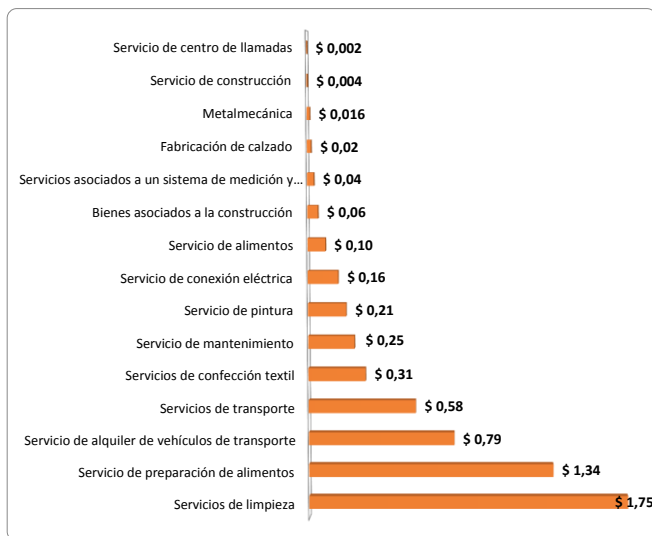
Fuente: SOCE  
Elaborado por: Dirección de Estudios de Contratación Pública

**GRÁFICO 6. MONTO ADJUDICADO EN REPERTORIO DE MEDICAMENTOS**



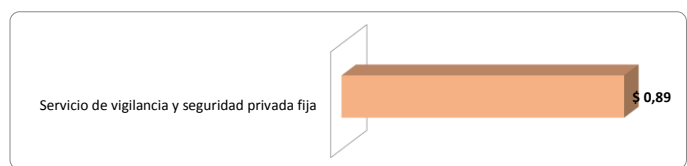
Fuente: SOCE  
Elaborado por: Dirección de Estudios de Contratación Pública

**GRÁFICO 8. MONTO ADJUDICADO POR CATÁLOGO DINÁMICO INCLUSIVO (CDI)**



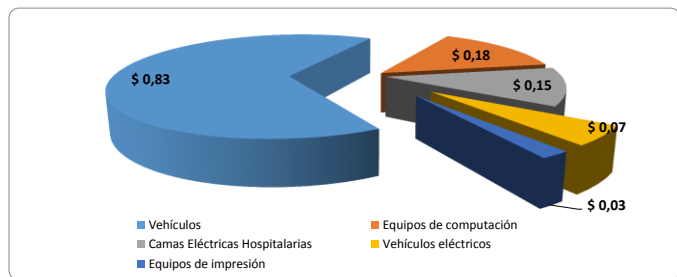
Fuente: SOCE  
Elaborado por: Dirección de Estudios de Contratación Pública

**GRÁFICO 7. MONTO ADJUDICADO POR CATÁLOGO DE SERVICIOS**



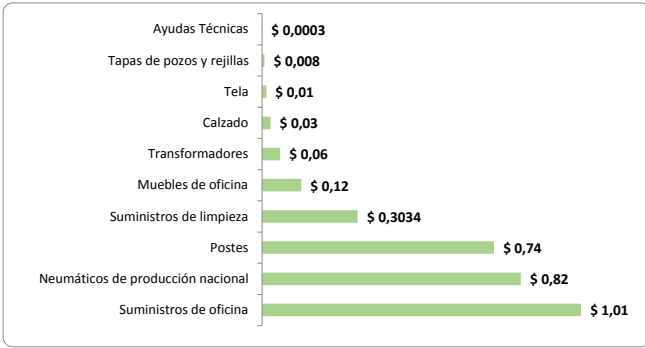
Fuente: SOCE  
Elaborado por: Dirección de Estudios de Contratación Pública

**GRÁFICO 9. MONTO ADJUDICADO POR CATÁLOGO DE VIGENCIA TECNOLÓGICA**



Fuente: SOCE  
Elaborado por: Dirección de Estudios de Contratación Pública

GRÁFICO 10. MONTO ADJUDICADO POR CATÁLOGO DE BIENES



Fuente: SOCE  
Elaborado por: Dirección de Estudios de Contratación Pública

Catálogo Electrónico a enero de 2017, adjudica un valor de 28.364.017,56 dólares.

**Repertorio Medicamentos:** Las órdenes de compra por este catálogo a enero de 2017 fueron de más de 17 millones de dólares.

**Catálogo Dinámico Inclusivo:** Las órdenes de compra por este catálogo a enero de 2017 fueron de más de 5 millones de dólares.

**Catálogo de Bienes:** Las órdenes de compra por este catálogo a enero de 2017 fueron de más de 3 millones de dólares.

**Catálogo de Vigencia Tecnológica:** Las órdenes de compra por este catálogo a enero de 2017 fueron de más de 1,2 millones de dólares.

**Catálogo de Servicios:** Las órdenes de compra por este catálogo a enero de 2017 fueron de más de 0,89 millones de dólares.

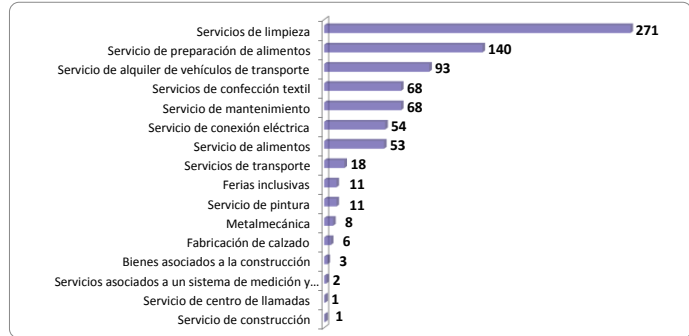
5. PROVEEDORES DEL ESTADO

TABLA 3. REGISTRO Y HABILITACIÓN DE PROVEEDORES POR AÑO

REGISTRO Y HABILITACIÓN DE PROVEEDORES POR AÑO			
AÑO	REGISTRADOS	HABILITADOS	ADJUDICADOS
2.008	33.751	67,2%	738
2.009	47.997	60,5%	32202
2.010	27.606	59,0%	48499
2.011	21.546	58,6%	38125
2.012	20.706	63,6%	32951
2.013	20.464	66,6%	34850
2.014	19.014	82,4%	26653
2.015	67.952	67,7%	27090
2.016	26.566	93,8%	24710
ene-17	1.414	92,9%	2949
<b>TOTAL</b>	<b>287.016</b>	<b>-</b>	<b>-</b>

Fuente: SOCE  
Elaborado por: Dirección de Estudios de Contratación Pública

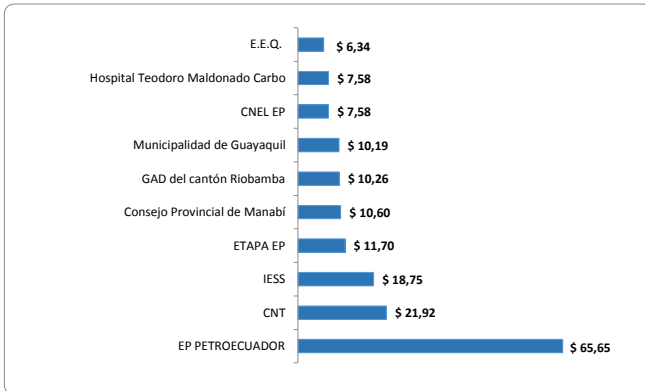
GRÁFICO 11. PROVEEDORES ADJUDICADOS EN FERIAS INCLUSIVAS Y CATÁLOGO DINÁMICO INCLUSIVO



Fuente: SOCE  
Elaborado por: Dirección de Estudios de Contratación Pública

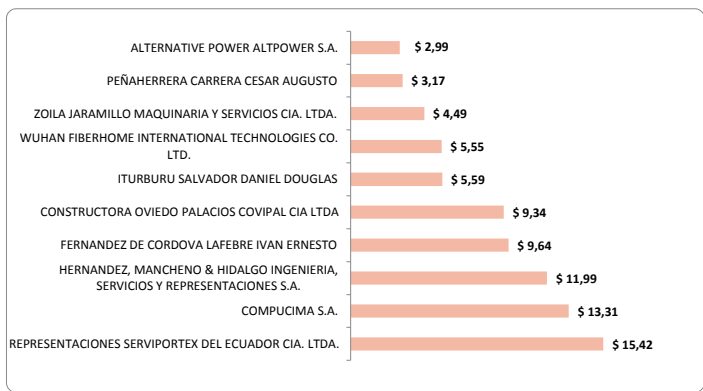
6. Entidades, Proveedores, CPC con mayores montos adjudicados

GRÁFICO 12. ENTIDADES CON MAYOR MONTO ADJUDICADO



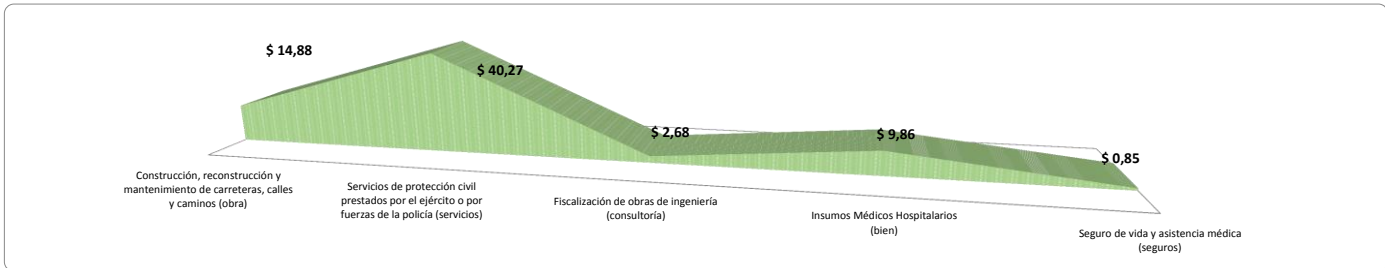
Fuente: SOCE  
Elaborado por: Dirección de Estudios de Contratación Pública

GRÁFICO 13. PROVEEDORES CON MAYOR MONTO ADJUDICADO



Fuente: SOCE  
Elaborado por: Dirección de Estudios de Contratación Pública

GRÁFICO 14. MAYORES MONTOS ADJUDICADOS POR CPC Y TIPO DE COMPRA, ENERO 2017



Fuente: SOCE  
Elaborado por: Dirección de Estudios de Contratación Pública

**TABLA 4. 15 PROCESOS CON MAYOR MONTO DE PARTICIPACIÓN, ENERO 2017**

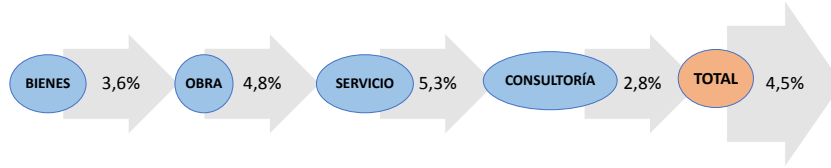
15 PROCESOS CON MAYOR MONTO DE PARTICIPACIÓN A ENERO 2017			
CÓDIGO PROCESO	TIPO DE CONTRATACIÓN	DESCRIPCIÓN DE LA COMPRA	MONTO ADJUDICADO
RE-017-EPP-LAB-2016	Contratación interadministrativa	MANTENIMIENTO Y PROTECCIÓN DE LOS SISTEMAS DE POLIDUCTOS, MANTENIMIENTO CIVIL MENOR DE LOS TERMINALES Y DEPÓSITOS DE PRODUCTOS LIMPIOS Y PLANTAS DE ENVASADO DE GLP DE LA GERENCIA DE TRANSPORTE DE LA EP PETROECUADOR	\$ 40,27
SIE-IESS-048-2016	Subasta Inversa Electrónica	CONTRATACIÓN DEL SERVICIO DE CONTACT CENTER, PARA AGENDAMIENTO DE CITAS MÉDICAS, GESTIÓN DE PROCESOS INSTITUCIONALES, PROMOCIÓN Y DIFUSIÓN DE SERVICIOS QUE BRINDA EL IESS A NIVEL NACIONAL, A LOS AFILIADOS, BENEFICIARIOS, PENSIONISTAS Y EMPLEADORES	\$ 15,42
REGEN-UMFO-CNT-001-1	Giro específico del negocio	CONTRATACIÓN DEL SERVICIO DE INSTALACIÓN DE ENLACES DE ACOMETIDA DE ÚLTIMA MILLA DE FIBRA ÓPTICA, CABLEADO DE REDES INTERNAS DE EDIFICIOS, URBANIZACIONES, CENTROS COMERCIALES PARA LOS DIFERENTES PRODUCTOS Y ENLACES GPON PARA ATENCIÓN A CLIENTES GUBER	\$ 13,31
RE-08-EPP-LAB-2016A	Publicación	REHABILITACIÓN Y REPOTENCIACIÓN DE LAS LÍNEAS DE ENLACE ENTRE LAS SUBESTACIONES "D", "E" Y LOS EQUIPOS DE BOMBEO DE LAS UNIDADES CATALÍTICAS I Y NO CATALÍTICAS	\$ 11,99
LICO-ETAPA05-2016	Licitación	CONSTRUCCIÓN DE LA AMPLIACION DE LA PLANTA POTABILIZADORA DE TIXAN	\$ 9,64
LCO-GADMR-002-2016	Licitación	CONSTRUCCIÓN DE LA PROLONGACIÓN DE LA AV. GONZALO DÁVALOS HASTA LA INTERSECCIÓN DE LA AV. MONSEÑOR LEONIDAS PROAÑO Y REASFALTADO DE LAS CALLES PRINCIPALES DE LA CIUDAD DE RIOBAMBA ETAPA II	\$ 9,34
LICO-GADMO-002-2016	Licitación	CONSTRUCCIÓN DE VARIOS PUENTES Y PARQUES DE LA CIUDAD DE OTAVALO.	\$ 5,59
REGEN-SIECNT-1968-16	Subasta Inversa Electrónica	ADQUISICIÓN DE MÓDEMOS ONT GPON WIRELESS MASIVO Y DUAL BAND PARA LA CORPORACIÓN NACIONAL DE TELECOMUNICACIONES CNT E.P.	\$ 5,55
LICO-GADMLA-2016-002	Licitación	MEJORAMIENTO DEL SISTEMA DE DISTRIBUCIÓN E IMPULSIÓN DE AGUA POTABLE EN LA CIUDAD DE NUEVA LOJA, CANTON LAGO AGRIO, PROVINCIA DE SUCUMBOS	\$ 4,49
RE-UNAEP-017-2016	Contratación interadministrativa	ADQUISICIÓN DE AGROQUÍMICOS Y MATERIA ORGÁNICA PARA LA EMPRESA PÚBLICA UNIDAD NACIONAL DE ALMACENAMIENTO UNA EP	\$ 4,01
RE-SECOB-016-2016	Contratación interadministrativa	REHABILITACION INTEGRAL DEL ESTADIO PAMPAS COLORADAS Y ESCENARIOS COMPLEMENTARIOS UBICADOS EN LA ISLA SANTA CRUZ-GALAPAGOS	\$ 3,45
LICO-GADCG-003-2016	Licitación	MEJORAMIENTO Y AMPLIACIÓN DEL SISTEMA DE AGUA POTABLE REGIONAL VINCHOA.PARROQUIA GABRIEL IGNACIO VEINTIMILLA CANTÓN GUARANDA PROVINCIA BOLÍVAR	\$ 3,17
SIE-EEQ-GC032-2016	Subasta Inversa Electrónica	ADQUISICIÓN DE CONTADORES DE ENERGÍA ESTADO SÓLIDO BIFÁSICOS Y TRIFÁSICO CON COMUNICACIÓN RADIO FRECUENCIA	\$ 2,99
RE-11-EPP-CCI-2016	Bienes y Servicios únicos	MANTENIMIENTO Y COMISIONADO DE MCC, VARIADOR DE VELOCIDAD, BPCS, SIS, ROCKWELL PARA LA REPOTENCIACIÓN DE LAS ESTACIONES DEL POLIDUCTO ESMERALDAS-SANTO DOMINGO-QUITO	\$ 2,68
RE-MEER-020-2014	Publicación	SERVICIOS DE DISEÑO, PROMOCIÓN Y EJECUCIÓN DE UNA CAMPAÑA DE PUBLICIDAD PARA LA DIFUSIÓN DEL PROGRAMA DE EFICIENCIA ENERGÉTICA PARA LA COCCIÓN POR INDUCCIÓN Y E CALENTAMIENTO DE AGUA CON ELECTRICIDAD EN SUSTITUCIÓN CON EL GLP EN EL SETOR RESIDENCIAL	\$ 2,50

Fuente: SOCE  
Elaborado por: Dirección de Estudios de Contratación Pública

**7. INDICADORES**

**INDICADOR 1. EJECUCIÓN DEL SNCP**

% Monto adjudicado con respecto al monto planificado PAC inicial



INDICADOR 2. PROMEDIO DE PARTICIPANTES POR PROCESO Número de participantes en procedimientos de contratación	<b>3,70</b>
---	-------------

INDICADOR 3. PROCESOS DESIERTOS Número de procesos desiertos con respecto a los publicados	<b>6,53%</b>
---	--------------

*INDICADOR 4. EFECTIVIDAD PROCESOS Número de procesos adjudicados con respecto de los publicados	<b>42,50%</b>
---	---------------

INDICADOR 5. % DE PROCESOS Y MONTO ADJUDICADOS POR SIE SEGÚN NEGOCIACIÓN	Monto	<b>44,48%</b>
	Proceso	<b>53,99%</b>

INDICADOR 6. % DE PROCESOS Y MONTO ADJUDICADOS POR SIE SEGÚN PUJA	Monto	<b>55,52%</b>
	Proceso	<b>46,01%</b>

INDICADOR 7. EFICIENCIA Y GESTIÓN SNCP Procesos desiertos y cancelados con respecto a Procesos Publicados	No. Procesos	<b>8,60%</b>
	Monto presupuestado	<b>8,64%</b>

\*Procesos publicados corresponden al periodo 2017 y los procesos adjudicados y desiertos podrían corresponder al periodo anterior