

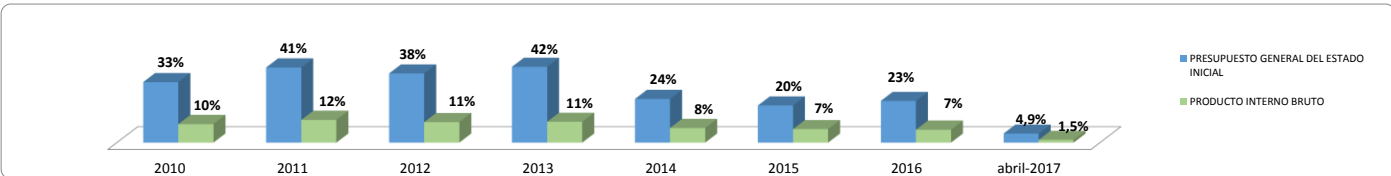
El Servicio Nacional de Contratación Pública presenta la evolución de la contratación pública a nivel nacional.

1. MACROINDICADORES
TABLA 1. MACROINDICADORES

AÑO	CONTRATACIÓN PÚBLICA (CP)	PRESUPUESTO GENERAL DEL ESTADO (PGE - INICIAL) ¹	PRODUCTO INTERNO BRUTO (PIB-NOMINAL) ²
2010	\$ 7.053	\$ 21.282	\$ 69.555
2011	\$ 9.857	\$ 23.950	\$ 79.277
2012	\$ 9.888	\$ 26.109	\$ 87.925
2013	\$ 10.843	\$ 26.109	\$ 95.130
2014	\$ 8.198	\$ 34.301	\$ 102.292
2015	\$ 7.380	\$ 36.317	\$ 100.177
2016	\$ 6.814	\$ 29.835	\$ 96.218
abril-2017	\$ 1.473,61	\$ 29.835	\$ 100.599

Fuente: SOCE³, Banco Central del Ecuador, y Ministerio de Finanzas
 Elaborado por: Dirección de Estudios de Contratación Pública

Al 30 de abril de 2017, la contratación pública representó el 4,9% del Presupuesto General del Estado Inicial, y el 1,5% del Producto Interno Bruto, con un valor adjudicado de 1.473.606.805,12 dólares.
 En 2016 la contratación pública representó el 23% del Presupuesto General del Estado Inicial, y el 7% del Producto Interno Bruto.

GRÁFICO 1. % DE PARTICIPACIÓN DE LA CONTRATACIÓN PÚBLICA


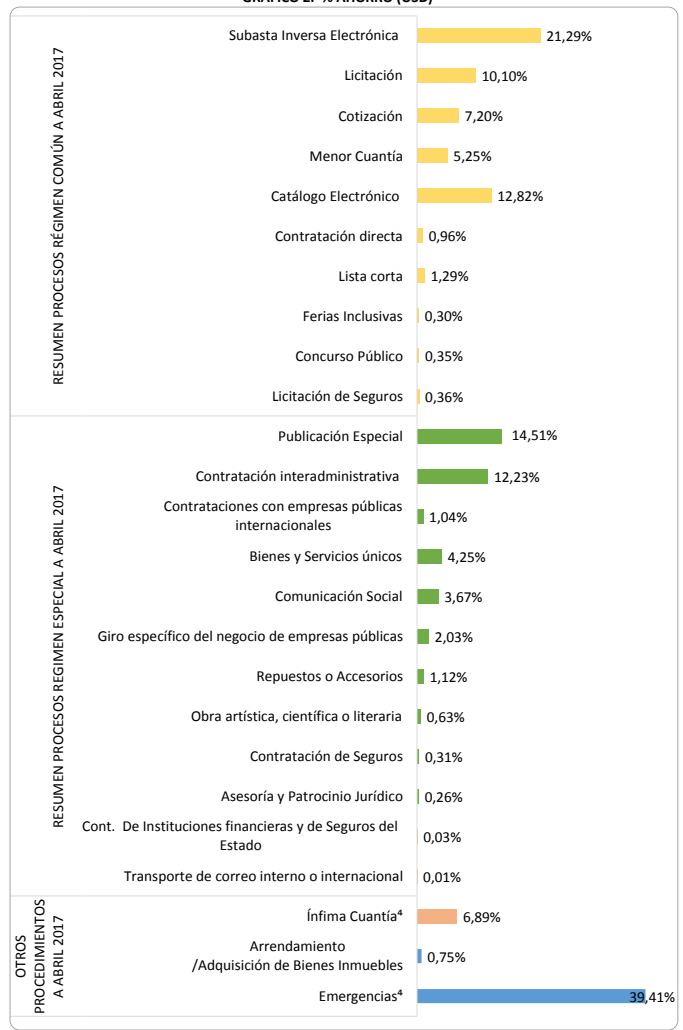
Fuente: SOCE³, Banco Central del Ecuador, y Ministerio de Finanzas
 Elaborado por: Dirección de Estudios de Contratación Pública

2. RESUMEN DE PROCESOS
TABLA 2. RESUMEN PROCESO

PROCEDIMIENTO	No. PROCESOS 2017	PRESUPUESTO 2017	ADJUDICADO 2017	AHORRO (USD)	
				MONTO REBAJA 2017	% REBAJA 2017
RESUMEN PROCESOS RÉGIMEN COMÚN A ABRIL 2017					
Subasta Inversa Electrónica	4.816	\$ 355,40	\$ 313,78	\$ 41,62	11,7%
Licitación	66	\$ 159,72	\$ 148,77	\$ 10,95	6,9%
Cotización	420	\$ 113,38	\$ 106,13	\$ 7,25	6,4%
Menor Cuantía	1.599	\$ 78,03	\$ 77,30	\$ 0,73	0,9%
Catálogo Electrónico	23.624	\$ 188,91	\$ 188,91	\$ 0,00	0,0%
Contratación directa	783	\$ 14,35	\$ 14,22	\$ 0,13	0,9%
Lista corta	119	\$ 19,59	\$ 18,99	\$ 0,60	3,1%
Ferias Inclusivas	100	\$ 4,48	\$ 4,48	\$ 0,00	0,0%
Concurso Público	7	\$ 5,26	\$ 5,12	\$ 0,14	2,7%
Licitación de Seguros	92	\$ 6,33	\$ 5,33	\$ 1,00	15,8%
TOTAL	31.626	\$ 945,45	\$ 883,02	\$ 62,43	6,6%
RESUMEN PROCESOS REGIMEN ESPECIAL A ABRIL 2017					
Publicación Especial	1.556	\$ 213,75	\$ 213,75	\$ 0,00	0,00%
Contratación interadministrativa	1.223	\$ 180,63	\$ 180,15	\$ 0,47	0,26%
Contrataciones con empresas públicas internacionales	7	\$ 15,31	\$ 15,31	\$ 0,00	0,00%
Bienes y Servicios únicos	797	\$ 62,67	\$ 62,61	\$ 0,06	0,09%
Comunicación Social	903	\$ 54,32	\$ 54,05	\$ 0,27	0,50%
Giro específico del negocio de empresas públicas	143	\$ 29,94	\$ 29,94	\$ 0,00	0,00%
Repuestos o Accesorios	326	\$ 16,57	\$ 16,50	\$ 0,07	0,44%
Obra artística, científica o literaria	334	\$ 9,25	\$ 9,25	\$ 0,00	0,02%
Contratación de Seguros	94	\$ 4,80	\$ 4,63	\$ 0,17	3,62%
Asesoría y Patrocinio Jurídico	41	\$ 3,86	\$ 3,86	\$ 0,00	0,00%
Cont. De Instituciones financieras y de Seguros del Estado	5	\$ 0,42	\$ 0,42	\$ 0,00	0,00%
Transporte de correo interno o internacional	10	\$ 0,10	\$ 0,10	\$ 0,00	0,00%
TOTAL	5.439	\$ 591,64	\$ 590,59	\$ 1,05	0,18%
OTROS PROCEDIMIENTOS A ABRIL 2017					
Ínfima Cuantía ⁴			\$ 101,46		
Arrendamiento /Adquisición de Bienes Inmuebles	626	\$ 11,09	\$ 11,09		
Emergencias ⁴			\$ 580,69		

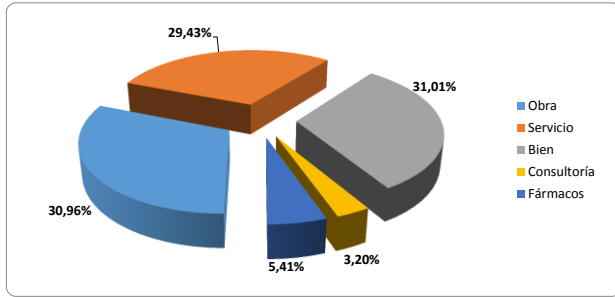
Fuente: SOCE
 Elaborado por: Dirección de Estudios de Contratación Pública

1 Presupuesto General del Estado Inicial.- Es el Presupuesto aprobado por la Asamblea Nacional para el ejercicio financiero anual y sirve para la determinación y gestión de los ingresos y egresos del Estado, e incluye todos los ingresos y egresos del sector público.
 2 El Producto interno bruto nominal se obtuvo de la página web del Banco Central del Ecuador.
 3 SOCE.- Sistema Oficial de Contratación Pública.
 4 No se incluye presupuesto ni número de procesos en Emergencias e Infimias Cuantías ya que en estos procedimientos no aplica.

GRÁFICO 2. % AHORRO (USD)


Fuente: SOCE
 Elaborado por: Dirección de Estudios de Contratación Pública

GRÁFICO 3. % MONTO ADJUDICADO POR TIPO DE COMPRA



Fuente: SOCE
Elaborado por: Dirección de Estudios de Contratación Pública

Al 30 de abril de 2017 por monto adjudicado sobresalen Emergencias, Subasta Inversa Electrónica y Publicación Especial .

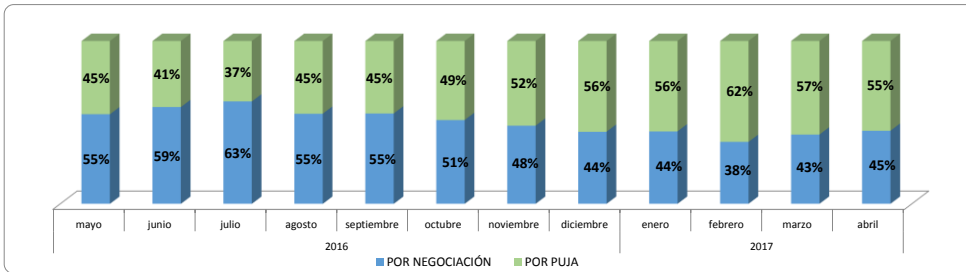
Con lo que respecta al porcentaje de rebaja, Licitación de Seguros y Subasta Inversa Electrónica sobresalen con 15,8% y 11,7% respectivamente.

En Régimen Común, el mayor número de procedimientos de contratación se realizaron a través de Catálogo Electrónico y Subasta Inversa Electrónica con 23.624 y 4.816 procedimientos respectivamente. En Régimen Especial sobresale Publicación Especial con 1.556 procedimientos.

Por tipo de compra, bienes tiene el 31,01%, de la participación del monto adjudicado, seguido por obra con el 30,96%, servicios con el 29,43%, fármacos con el 5,41% y consultoría con el 3,20% .

3. SUBASTA INVERSA ELECTRÓNICA (SIE)

GRÁFICO 4. % EVOLUTIVO MENSUAL DE SIE

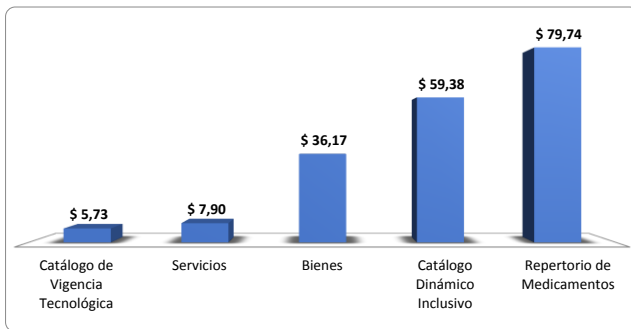


Fuente: SOCE
Elaborado por: Dirección de Estudios de Contratación Pública

Al 30 de abril de 2017, la contratación pública por Subasta Inversa Electrónica fue de 313.782.597,51 dólares, siendo abril el mes con mayor monto adjudicado.

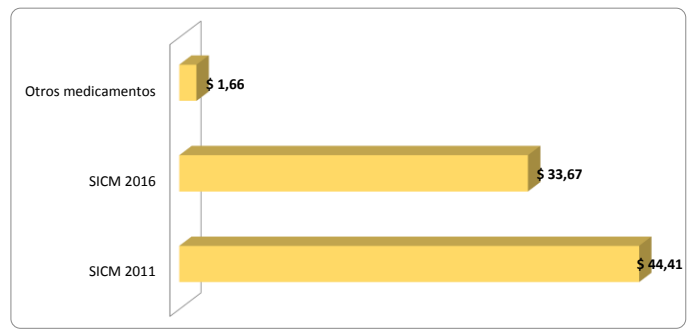
4. CATÁLOGO ELECTRÓNICO

GRÁFICO 5. MONTO ADJUDICADO POR TIPO DE CATÁLOGO



Fuente: SOCE
Elaborado por: Dirección de Estudios de Contratación Pública

GRÁFICO 6. MONTO ADJUDICADO EN REPERTORIO DE MEDICAMENTOS



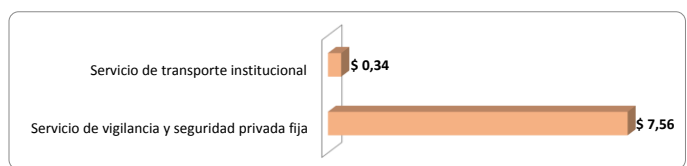
Fuente: SOCE
Elaborado por: Dirección de Estudios de Contratación Pública

GRÁFICO 8. MONTO ADJUDICADO POR CATÁLOGO DINÁMICO INCLUSIVO (CDI)



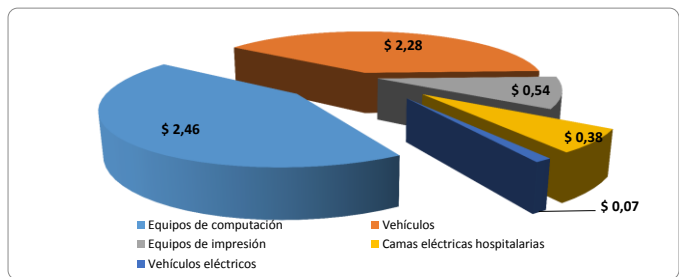
Fuente: SOCE
Elaborado por: Dirección de Estudios de Contratación Pública

GRÁFICO 7. MONTO ADJUDICADO POR CATÁLOGO DE SERVICIOS



Fuente: SOCE
Elaborado por: Dirección de Estudios de Contratación Pública

GRÁFICO 9. MONTO ADJUDICADO POR CATÁLOGO DE VIGENCIA TECNOLÓGICA



Fuente: SOCE
Elaborado por: Dirección de Estudios de Contratación Pública

GRÁFICO 10. MONTO ADJUDICADO POR CATÁLOGO DE BIENES



Fuente: SOCE
Elaborado por: Dirección de Estudios de Contratación Pública

Catálogo Electrónico a abril de 2017, adjudica un valor de 188.906.733,94 dólares.

Repertorio Medicamentos: Las órdenes de compra por este catálogo a abril de 2017 fueron de más de 79 millones de dólares.

Catálogo Dinámico Inclusivo: Las órdenes de compra por este catálogo a abril de 2017 fueron de más de 59 millones de dólares.

Catálogo de Bienes: Las órdenes de compra por este catálogo a abril de 2017 fueron de más de 36 millones de dólares.

Catálogo de Servicios: Las órdenes de compra por este catálogo a abril de 2017 fueron de más de 7 millones de dólares.

Catálogo de Vigencia Tecnológica: Las órdenes de compra por este catálogo a abril de 2017 fueron de más de 5 millones de dólares.

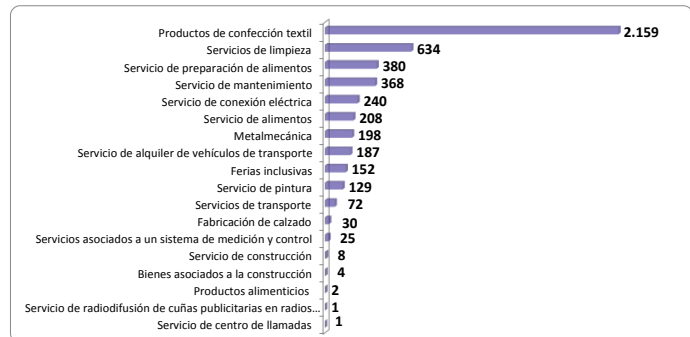
5. PROVEEDORES DEL ESTADO

TABLA 3. REGISTRO Y HABILITACIÓN DE PROVEEDORES POR AÑO

REGISTRO Y HABILITACIÓN DE PROVEEDORES POR AÑO			
AÑO	REGISTRADOS	HABILITADOS	ADJUDICADOS
2.008	33.751	67,2%	738
2.009	47.997	60,5%	32202
2.010	27.606	59,0%	48499
2.011	21.546	58,6%	38125
2.012	20.706	63,6%	32951
2.013	20.464	66,6%	34850
2.014	19.014	82,4%	26653
2.015	67.952	67,7%	27090
2.016	26.566	93,8%	24710
abr-17	6.045	91,6%	11466
TOTAL	291.647	-	-

Fuente: SOCE
Elaborado por: Dirección de Estudios de Contratación Pública

GRÁFICO 11. PROVEEDORES ADJUDICADOS EN FERIAS INCLUSIVAS Y CATÁLOGO DINÁMICO INCLUSIVO



Fuente: SOCE
Elaborado por: Dirección de Estudios de Contratación Pública

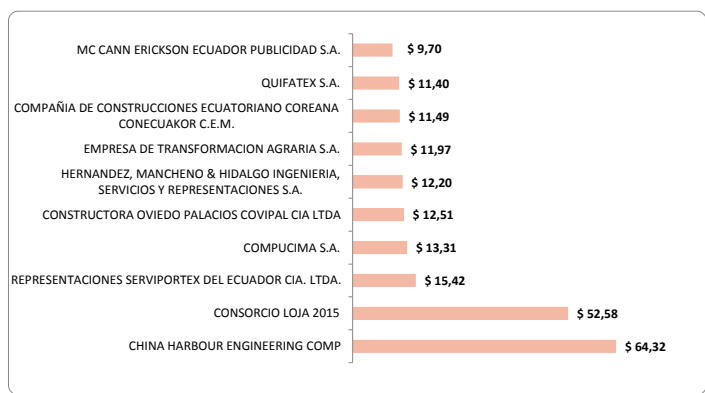
6. Entidades, Proveedores, CPC con mayores montos adjudicados

GRÁFICO 12. ENTIDADES CON MAYOR MONTO ADJUDICADO



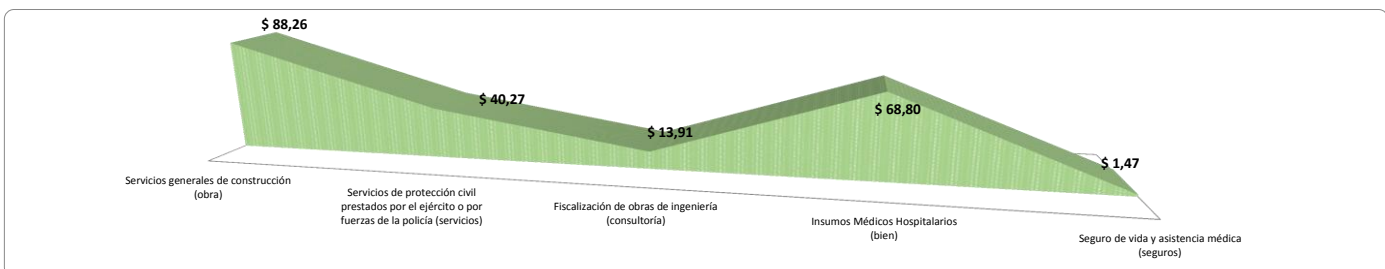
Fuente: SOCE
Elaborado por: Dirección de Estudios de Contratación Pública

GRÁFICO 13. PROVEEDORES CON MAYOR MONTO ADJUDICADO



Fuente: SOCE
Elaborado por: Dirección de Estudios de Contratación Pública

GRÁFICO 14. MAYORES MONTOS ADJUDICADOS POR CPC Y TIPO DE COMPRA, ABRIL 2017



Fuente: SOCE
Elaborado por: Dirección de Estudios de Contratación Pública

TABLA 4. 15 PROCESOS CON MAYOR MONTO DE PARTICIPACIÓN, ABRIL 2017

*****15 PROCESOS CON MAYOR MONTO DE PARTICIPACIÓN A ABRIL 2017**

CÓDIGO PROCESO	TIPO DE CONTRATACIÓN	DESCRIPCIÓN DE LA COMPRA	MONTO ADJUDICADO
RE-GPG-RDD-001-16	Publicación	DRAGADO DE LA II FASE Y DISPOSICIÓN DE SEDIMENTOS DE LOS ALREDEDORES DEL ISLOTE EL PALMAR, EN LA PROVINCIA DEL GUAYAS	\$ 64,32
LICOI-ML-CAF-REG-02-	Publicación	CONSTRUCCIÓN DEL PLAN DE ORDENAMIENTO Y DESARROLLO SOSTENIBLE DEL CASCO URBANO CENTRAL DE LA CIUDAD DE LOJA	\$ 52,58
RE-017-EPP-LAB-2016	Contratación interadministrativa	MANTENIMIENTO Y PROTECCIÓN DE LOS SISTEMAS DE POLIDUCTOS, MANTENIMIENTO CIVIL MENOR DE LOS TERMINALES Y DEPÓSITOS DE PRODUCTOS LIMPIOS Y PLANTAS DE ENVASADO DE GLP DE LA GERENCIA DE TRANSPORTE DE LA EP PETROECUADOR	\$ 40,27
SIE-IESS-048-2016	Subasta Inversa Electrónica	CONTRATACIÓN DEL SERVICIO DE CONTACT CENTER, PARA AGENDAMIENTO DE CITAS MÉDICAS, GESTIÓN DE PROCESOS INSTITUCIONALES, PROMOCIÓN Y DIFUSIÓN DE SERVICIOS QUE BRINDA EL IESS A NIVEL NACIONAL, A LOS AFILIADOS, BENEFICIARIOS, PENSIONISTAS Y EMPLEADORES	\$ 15,42
REGEN-UMFO-CNT-001-1	Giro específico del negocio	CONTRATACIÓN DEL SERVICIO DE INSTALACIÓN DE ENLACES DE ACOMETIDA DE ÚLTIMA MILLA DE FIBRA ÓPTICA, CABLEADO DE REDES INTERNAS DE EDIFICIOS, URBANIZACIONES, CENTROS COMERCIALES PARA LOS DIFERENTES PRODUCTOS Y ENLACES GPON PARA ATENCIÓN A CLIENTES GUBER...	\$ 13,31
RES-EEQ-GAF002-2017	Contratación interadministrativa	SEGUROS GENERALES: MULTIRIESGO CONTRA TODO RIESGO, RESPONSABILIDAD CIVIL, TRANSPORTE INTERNO, FIDELIDAD, VEHÍCULOS, EQUIPO Y MAQUINARIA, TRANSPORTE DE DINERO Y VALORES; PARA AMPARAR LOS BIENES DE LA EMPRESA ELÉCTRICA QUITO	\$ 13,14
RE-08-EPP-LAB-2016A	Publicación	REHABILITACIÓN Y REPOTENCIACIÓN DE LAS LÍNEAS DE ENLACE ENTRE LAS SUBESTACIONES "D", "E" Y LOS EQUIPOS DE BOMBEO DE LAS UNIDADES CATALÍTICAS I Y NO CATALÍTICAS	\$ 11,99
RE-GADMSD-010-2017	Contratación interadministrativa	CONSTRUCCIÓN DEL INTERCEPTOR DE AGUAS RESIDUALES QUE VA DESDE LA VIA CHONE HASTA LA VIA QUEVEDO, SECCIÓN 2	\$ 11,49
LICO-ETAPA05-2016	Licitación	CONSTRUCCIÓN DE LA AMPLIACION DE LA PLANTA POTABILIZADORA DE TIXAN	\$ 9,64
LCO-GADMR-002-2016	Licitación	CONSTRUCCIÓN DE LA PROLONGACIÓN DE LA AV. GONZALO DÁVALOS HASTA LA INTERSECCIÓN DE LA AV. MONSEÑOR LEONIDAS PROAÑO Y REASFALTADO DE LAS CALLES PRINCIPALES DE LA CIUDAD DE RIOBAMBA ETAPA II	\$ 9,34
RE-SECOB-008-2017	Contratación interadministrativa	CULMINAR LA CONSTRUCCION DE LA UNIDAD DE VIGILANCIA COMUNITARIA DEL DISTRITO EUGENIO ESPEJO, CANTON QUITO, PROVINCIA DE PICHINCHA	\$ 9,32
LICO-ETAPA-06-2016	Licitación	CONSTRUCCIÓN DE LA CONDUCCION DE AGUA CRUDA SAYMIRIN-PLANTADE TIXAN, REHABILITACION DEL CANAL MACHANGARA Y CONSTRUCCIÓNDEL INTERCEPTOR XIII DEL RIO MACHANGARA.	\$ 9,00
RE-CNT-1300001543-17	Comunicación Social	PRESTACIÓN DE SERVICIOS DE PUBLICIDAD PARA LA PROMOCIÓN DE PRODUCTOS ACTUALES Y NUEVOS PRODUCTOS PARA EL SEGMENTO HOGARES Y SEGMENTO CORPORATIVO DE CNT E.P.	\$ 8,75
RE-CNTEP-13001542-17	Comunicación Social	PRESTACIÓN DE SERVICIOS DE PUBLICIDAD PARA LA PROMOCIÓN DE PRODUCTOS ACTUALES Y NUEVOS PRODUCTOS PARA EL SEGMENTO PERSONAS DE LA CNT E.P.	\$ 8,75
RE-EEEP-003-2017	Contratación interadministrativa	CONTRATACIÓN DEL PUENTE COLGANTE SOBRE EL RÍO JATUN YAKU SECTOR LA SERENA, UBICADO EN EL CANTÓN TENA, PROVINCIA DE NAPO	\$ 8,38

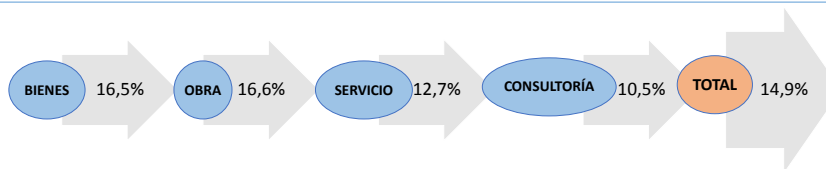
Fuente: SOCE

Elaborado por: Dirección de Estudios de Contratación Pública

7. INDICADORES

INDICADOR 1. EJECUCIÓN DEL SNCP

% Monto adjudicado con respecto al monto planificado PAC inicial



**INDICADOR 2. PROMEDIO DE PARTICIPANTES POR PROCESO Número de participantes en procedimientos de contratación	3,82
---	-------------

INDICADOR 3. PROCESOS DESIERTOS Número de procesos desiertos con respecto a los publicados	14,96%
---	---------------

*INDICADOR 4. EFECTIVIDAD PROCESOS Número de procesos adjudicados con respecto de los publicados	59,10%
---	---------------

INDICADOR 5. % DE PROCESOS Y MONTOS ADJUDICADOS POR SIE SEGÚN NEGOCIACIÓN	Monto	43,03%
	Proceso	45,39%

INDICADOR 6. % DE PROCESOS Y MONTOS ADJUDICADOS POR SIE SEGÚN PUJA	Monto	56,97%
	Proceso	54,61%

INDICADOR 7. EFICIENCIA Y GESTIÓN SNCP Procesos desiertos y cancelados con respecto a Procesos Publicados	No. Procesos	17,86%
	Monto presupuestado	18,77%

*Procesos publicados corresponden al periodo 2017 y los procesos adjudicados y desiertos podrían corresponder al periodo anterior

** El dato corresponde al promedio de participantes del periodo 2016.

*** Se elimina el proceso de contratación directa por terminación unilateral CDTU -SECOB-001-2017 porque ya se consideró el proceso inicial ICO-JCCR-1098-00005 publicado en régimen especial