



4^{ABRIL} Análisis MENSUAL


DE LA CONTRATACIÓN PÚBLICA

2020

El Servicio Nacional de Contratación Pública (SERCOP), al ser la organización que lidera y regula la gestión transparente y efectiva de la contratación pública, pone a disposición del público en general el presente boletín mensual con la información estadística a abril 2020* (incluye los datos de enero a abril), de los principales resultados de la contratación pública del Ecuador.

ÍNDICE

1. PARTICIPACIÓN DE LA CONTRATACIÓN PÚBLICA EN RELACIÓN AL PIB Y PGE	01
2. CONTRATACIÓN PÚBLICA CON RESPECTO A LA PROVINCIA DE LA ENTIDAD CONTRATANTE	04
3. PARTICIPACIÓN DE LA CONTRATACIÓN PÚBLICA POR SECTORES DE GOBIERNO**	07
4. RANKING DE LAS 20 MAYORES ENTIDADES CONTRATANTES Y 20 MAYORES PROVEEDORES	14
5. CONTRATACIÓN PÚBLICA POR TIPO DE RÉGIMEN Y TIPO DE CONTRATACIÓN	17
6. CONTRATACIÓN PÚBLICA POR TIPO DE COMPRA	20
7. MONTO ADJUDICADO SEGÚN LA CLASIFICACIÓN NACIONAL CENTRAL DE PRODUCTOS (CPC)	22
8. CONTRATACIÓN PÚBLICA POR CATÁLOGO ELECTRÓNICO**	24
9. MONTO ADJUDICADO EN FERIAS INCLUSIVAS SEGÚN LA CLASIFICACIÓN NACIONAL CENTRAL DE PRODUCTOS (CPC)	30
10. INDICADORES	32



**PARTICIPACIÓN
DE LA CONTRATACIÓN
PÚBLICA EN RELACIÓN
AL PIB Y PGE**

1



■ **TABLA 1.** PARTICIPACIÓN DE LA CONTRATACIÓN PÚBLICA (Millones de dólares)

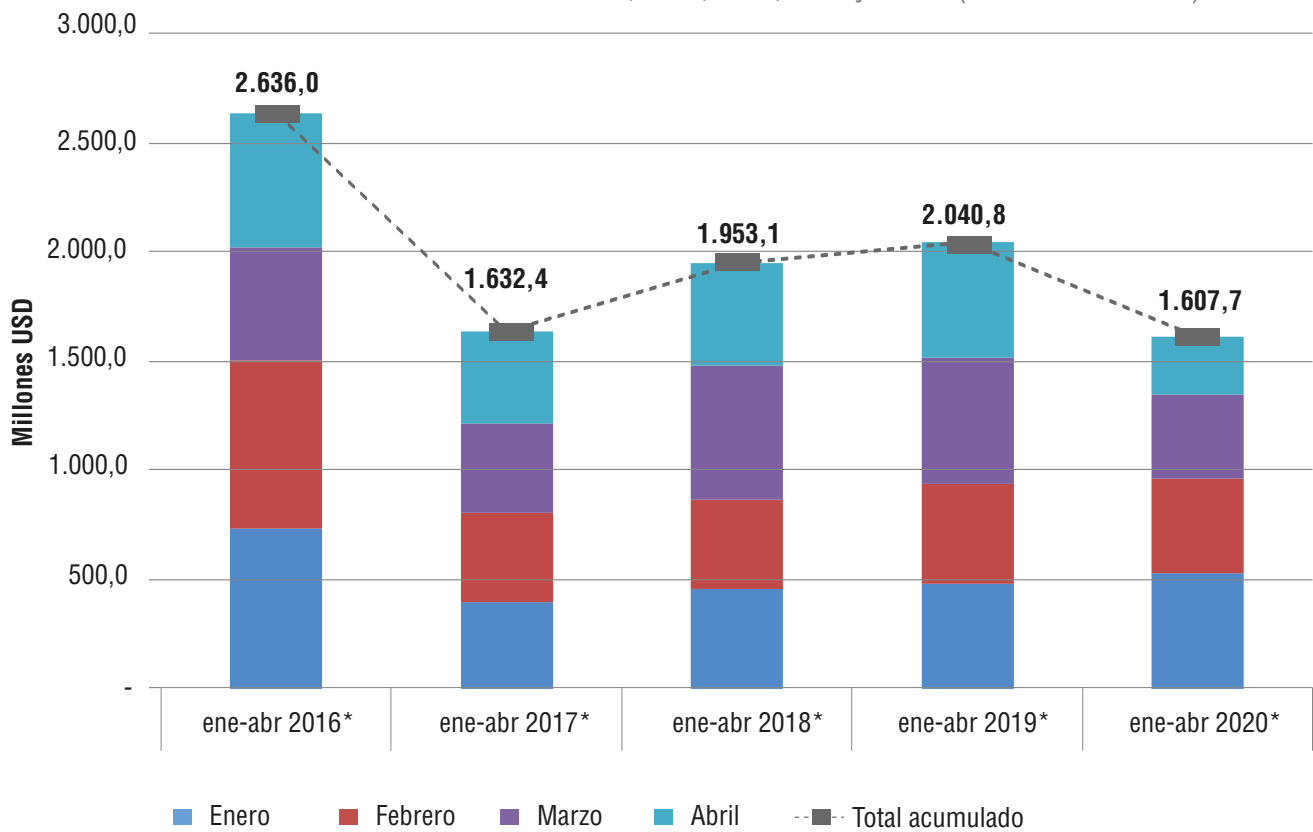
AÑO	CONTRATACIÓN PÚBLICA (CP)	CP/PGE	CP/PIB
2010	7.053,2	33,14%	10,14%
2011	9.857,4	41,16%	12,43%
2012	9.887,5	37,87%	11,25%
2013	10.842,8	33,50%	11,40%
2014	8.197,6	23,90%	8,06%
2015	7.412,5	20,41%	7,47%
2016	6.916,4	23,18%	7,01%
2017*	5.849,4	15,89%	5,61%
2018*	7.000,6	20,09%	6,40%
2019*	6.066,0	17,07%	5,56%
Acumulado a abril 2020*	1.607,7	-	-

(*) Datos provisionales

Fuente: Sercop - SOCE, Banco Central del Ecuador y Ministerio de Finanzas

Elaborado por: Sercop - Dirección de Estudios de la Contratación Pública

■ **GRÁFICO 1.** COMPOSICIÓN MENSUAL DE LA CONTRATACIÓN PÚBLICA
ENERO - ABRIL 2016, 2017, 2018, 2019 y 2020* (Millones de dólares)

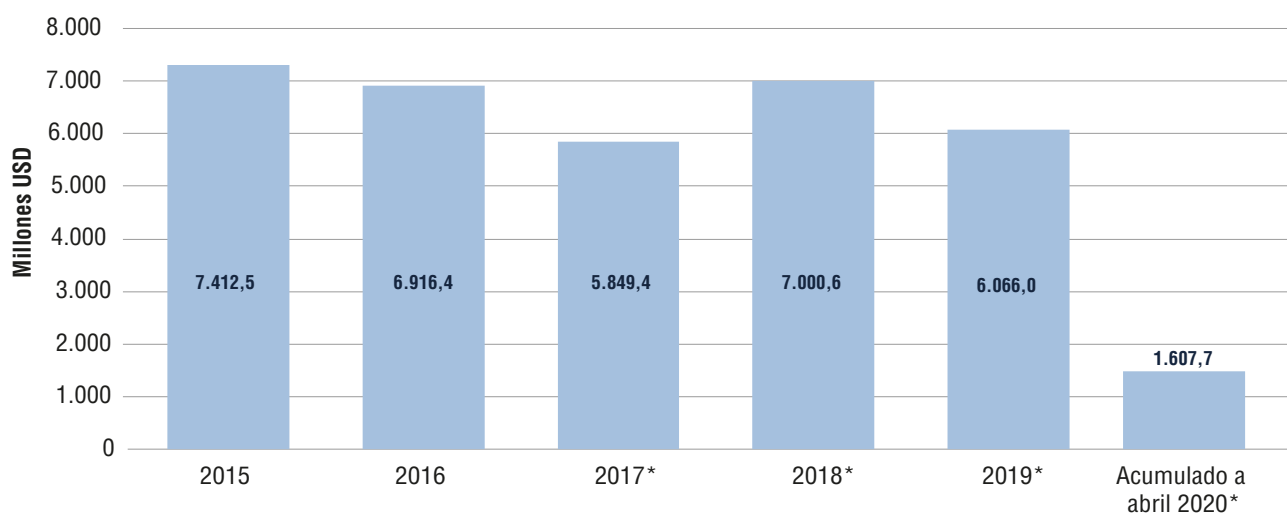


(*) Datos provisionales

Fuente: Sercop - SOCE.

Elaborado por: Sercop - Dirección de Estudios de la Contratación Pública

■ GRÁFICO 2. COMPRA PÚBLICA POR AÑOS. 2015 - ABR 2020*

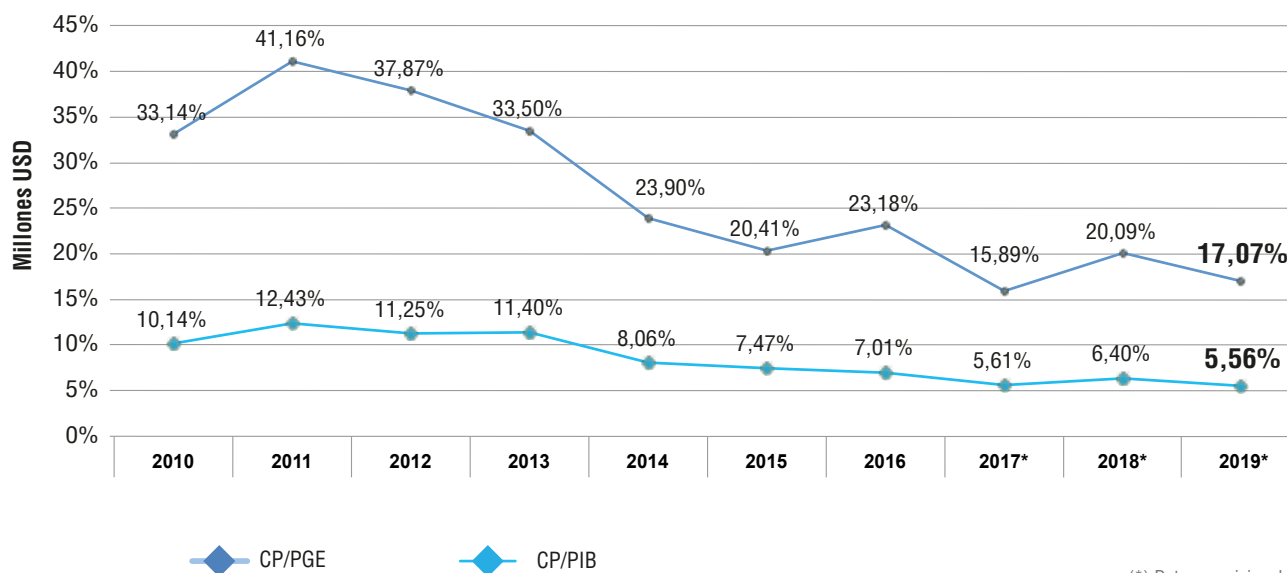


(*) Datos provisionales

Fuente: Sercop - SOCE

Elaborado por: Sercop - Dirección de Estudios de la Contratación Pública

■ GRÁFICO 2.1. PORCENTAJE DE PARTICIPACIÓN DE LA CONTRATACIÓN PÚBLICA RESPECTO AL PIB Y AL PGE. PERÍODO 2010 - 2019*



(*) Datos provisionales

Fuente: Sercop - SOCE, Banco Central del Ecuador

Elaborado por: Sercop - Dirección de Estudios de la Contratación Pública

La contratación pública alcanzó los 1.607,7 millones de dólares, durante el período enero-abril 2020*. Este valor comparado con el mismo período del año 2019 (2.040,8 millones de dólares) significó un decrecimiento de 21,2%.

La composición mensual de la contratación pública muestra que el mes de abril ha contribuido con el 16,4% del monto total adjudicado en los 4 meses del año 2020*.



**CONTRATACIÓN PÚBLICA
CON RESPECTO A LA
PROVINCIA DE LA ENTIDAD
CONTRATANTE**

2

■ **TABLA 2.** PARTICIPACIÓN DE LA CONTRATACIÓN PÚBLICA A NIVEL PROVINCIAL
ENERO - ABRIL 2020* (Millones de dólares)

PROVINCIAS	MONTO ADJUDICADO		% DE PARTICIPACIÓN DEL MONTO ADJUDICADO ENE - ABR 2020*	% DE VARIACIÓN EN MONTO ADJUDICADO
	ENE - ABR 2019*	ENE - ABR 2020*		
PICHINCHA	740,5	527,8	32,8%	-28,7%
GUAYAS	441,5	397,4	24,7%	-10,0%
AZUAY	84,3	96,2	6,0%	14,2%
MANABÍ	98,8	80,0	5,0%	-19,0%
EL ORO	81,6	66,7	4,1%	-18,2%
LOS RÍOS	64,0	56,2	3,5%	-12,1%
SANTO DOMINGO DE LOS TSÁCHILAS	18,1	41,9	2,6%	131,5%
COTOPAXI	35,1	41,0	2,5%	16,6%
TUNGURAHUA	54,5	40,8	2,5%	-25,1%
CHIMBORAZO	46,7	31,2	1,9%	-33,3%
MORONA SANTIAGO**	26,3	30,7	1,9%	16,8%
IMBABURA	36,4	28,1	1,7%	-22,7%
ESMERALDAS	64,8	23,2	1,4%	-64,2%
LOJA	32,2	22,6	1,4%	-29,9%
PASTAZA	25,3	21,3	1,3%	-15,7%
SUCUMBÍOS	32,8	19,8	1,2%	-39,5%
ORELLANA	35,1	15,2	0,9%	-56,7%
SANTA ELENA	34,0	15,1	0,9%	-55,8%
CAÑAR	22,9	13,9	0,9%	-39,4%
NAPO	16,2	13,1	0,8%	-19,0%
ZAMORA CHINCHIPE	21,3	9,2	0,6%	-57,0%
BOLÍVAR	10,9	8,8	0,5%	-19,0%
CARCHI	12,5	5,1	0,3%	-59,1%
GALÁPAGOS	5,1	2,5	0,2%	-50,3%
TOTAL	2.040,8	1.607,7	100,0%	

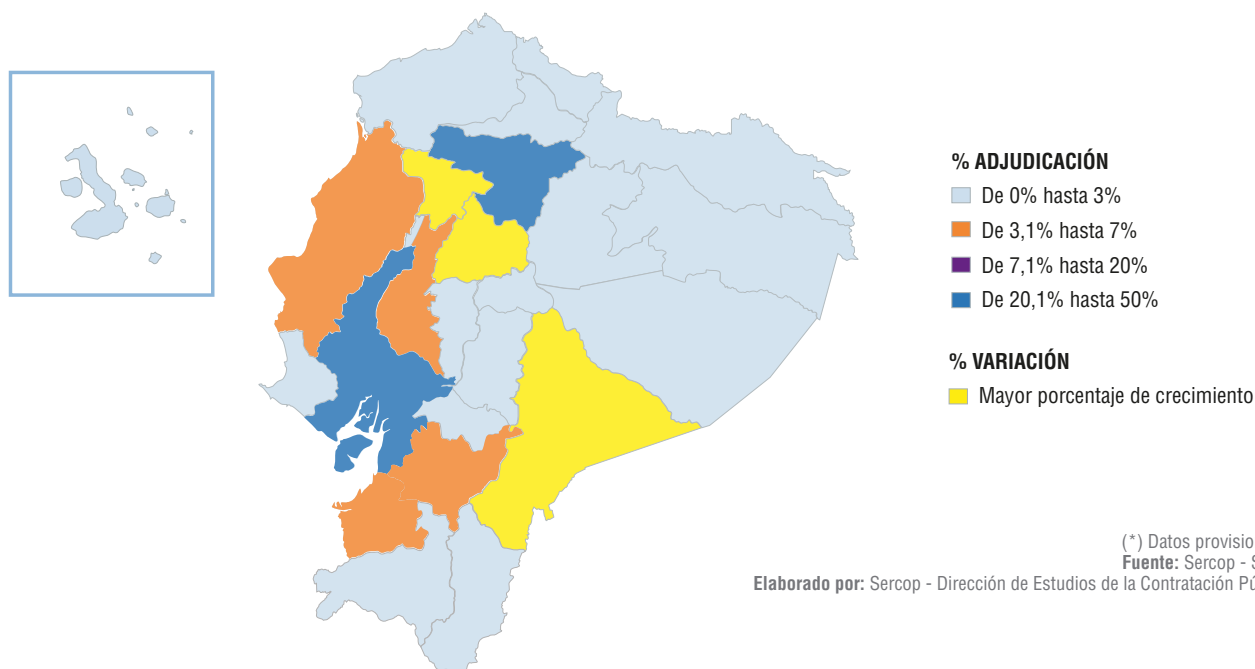
(*) Datos provisionales

(**) El proceso con código LICO_GADMP-0001_2020 se encuentra en estado Suspendido

Fuente: Sercop - SOCE

Elaborado por: Sercop - Dirección de Estudios de la Contratación Pública

■ **GRÁFICO 3.** CONTRATACIÓN PÚBLICA A NIVEL PROVINCIAL DE LA ENTIDAD CONTRATANTE (%) ENERO - ABRIL 2020*



Las provincias de Pichincha y Guayas concentraron el 57,5% del monto total adjudicado a nivel nacional, es decir 925,2 millones de dólares en el período enero - abril 2020*. Seguido por las provincias de Azuay, Manabí, El Oro y Los Ríos que en conjunto representaron el 18,6% de la contratación pública (299,1 millones de dólares).

Las mayores contrataciones de las provincias con mayor participación en la compra pública fueron: Pichincha: Ministerio de Educación (Ración Alimenticia Agregado Territorial 08 con 22,4 millones de dólares) y EPMAPS (Obras de mejoramiento del sistema de alcantarillado con 21,5 millones de dólares); Guayas: Municipio de Milagro (Construcción de obras para terminación del terminal terrestre municipal del cantón Milagro con 9,6 millones de dólares) y Gobierno Provincial del Guayas (Rehabilitación y asfaltado de la vía Santa Lucía Cabuyal con 7,2 millones de dólares).

Las provincias de mayor crecimiento en cuanto a monto adjudicado fueron: Santo Domingo de los Tsáchilas con un incremento de 131,5% (de 18,1 millones a 41,9 millones de dólares); seguida de la provincia de Morona Santiago con un incremento de 16,8% (de 26,3 millones a 30,7 millones de dólares), y en tercer lugar la provincia de Cotopaxi con un incremento de 16,6% (de 35,1 millones a 41,0 millones de dólares), comparando el período enero – abril 2019* y enero - abril 2020* respectivamente.

Las contrataciones más altas para las provincias de mayor crecimiento en cuanto a monto adjudicado fueron: Santo Domingo de los Tsáchilas: EP Municipal de Agua Potable y Alcantarillado de Santo Domingo (Construcción de sistemas de alcantarillado sanitario y pluvial en la Zona C, de la zona urbana de la ciudad de Santo Domingo con 14,4 millones de dólares) y GAD Provincial Santo Domingo (Rehabilitación y mejoramiento de la vía La Y La Corina Santa Cecilia El Tropezón con 2,1 millones de dólares); Morona Santiago: GAD Provincial Morona Santiago (Mejoramiento a nivel de carpeta asfáltica de Vía Mojón – Sangay – Arapicos; Cantón Palora con 4,2 millones de dólares y el proceso Proyecto para asfaltado de Vía Troncal Amazónica – Evezezer – Macuma, tramo Río Macuma - sector Colorado con 3,9 millones de dólares); y Cotopaxi: GAD Municipal Salcedo (Construcción del mercado central ubicado en el barrio América del cantón Salcedo con 5,2 millones de dólares) y GAD Municipal Latacunga (Construcción del intercambiador en la avenida Eloy Alfaro, parroquia Eloy Alfaro, cantón Latacunga con 4,0 millones de dólares).



**PARTICIPACIÓN DE LA
CONTRATACIÓN PÚBLICA
POR SECTORES
DE GOBIERNO****

3



3.1. PARTICIPACIÓN DE LA CONTRATACIÓN PÚBLICA POR SECTORES DE GOBIERNO** A NIVEL NACIONAL

■ **TABLA 3.** CONTRATACIÓN PÚBLICA POR SECTORES DE GOBIERNO ENERO - ABRIL 2020*

SECTORES DE GOBIERNO**	MONTO ADJUDICADO		% DE VARIACIÓN EN MONTO ADJUDICADO
	ENE - ABR 2019*	ENE - ABR 2020*	
GOBIERNO CENTRAL Y SUS EP	1.173,3	838,9	-28,5%
GAD Y SUS EP	772,2	669,5	-13,3%
OTRAS	95,2	99,4	4,4%
TOTAL	2.040,8	1.607,7	-21,2%

(*) Datos provisionales

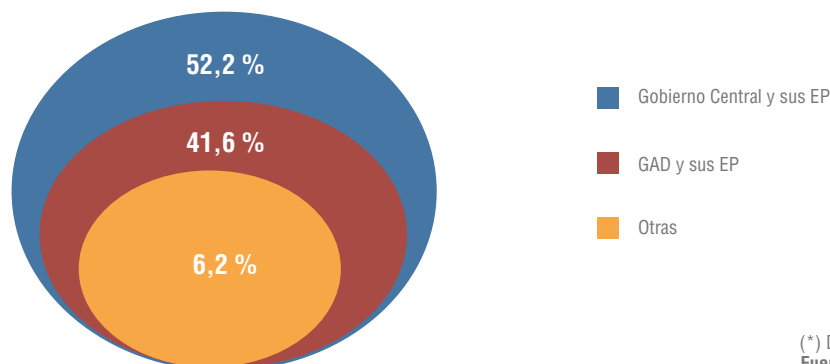
(**) 1. Clasificación según Catálogo de Instituciones y Entidades Operativas Desconcentradas del Sector Público del Ministerio de Economía y Finanzas.

2. **Gobierno Central incluye los siguientes sectores:** Administración del Estado, Entidades de Educación Superior, Entidades de Seguridad Social y Empresas Públicas de la Función Ejecutiva; GAD y sus EP contiene GAD Municipales, Provinciales y Parroquiales Rurales y sus Empresas Públicas; Otras entidades incluye Sociedades Anónimas con participación pública, Entidades Financieras Públicas y Otros.

Fuente: Sercop - SOCE

Elaborado por: Sercop - Dirección de Estudios de la Contratación Pública

■ **GRÁFICO 4.** PARTICIPACIÓN DE LA CONTRATACIÓN PÚBLICA POR SECTORES DE GOBIERNO** A NIVEL NACIONAL (%). ENERO - ABRIL 2020*



(*) Datos provisionales

Fuente: Sercop - SOCE

Elaborado por: Sercop - Dirección de Estudios de la Contratación Pública

El Gobierno Central y sus empresas públicas adjudicaron 838,9 millones de dólares que equivale al 52,2% del total adjudicado en el período enero - abril 2020*. Mientras que los GAD y sus empresas públicas adjudicaron 669,5 millones de dólares, que representó el 41,6% del total adjudicado en el período enero - abril 2020*.

Otras Entidades (Sociedades Anónimas con participación pública, Entidades Financieras Públicas y Otros) tuvieron incremento en sus montos adjudicados en el período enero - abril 2020* respecto al mismo período del 2019*, pasaron de adjudicar 95,2 a 99,4 millones de dólares respectivamente, es decir un incremento del 4,4%.

3.2. RANKING SECTORIAL DEL GASTO DEL GOBIERNO CENTRAL**

■ TABLA 4. CONTRATACIÓN PÚBLICA SECTORIAL A NIVEL NACIONAL. ENERO - ABRIL 2020*

SECTORIAL **	MONTO ADJUDICADO		% DE VARIACIÓN EN MONTO ADJUDICADO
	ENE - ABR 2019*	ENE - ABR 2020*	
SALUD	231,8	212,8	-8,2%
RECURSOS NATURALES	440,2	163,4	-62,9%
BIENESTAR SOCIAL	128,0	150,3	17,4%
EDUCACIÓN	92,1	137,9	49,7%
ASUNTOS INTERNOS	55,1	50,5	-8,3%
DEFENSA NACIONAL ***	62,7	37,4	-40,3%
COMUNICACIONES	74,0	31,9	-56,9%
OTROS DEL GOBIERNO CENTRAL	28,8	16,6	-42,3%
COMERCIO EXTERIOR INDUSTRIALIZACIÓN PESCA Y			
COMPETITIVIDAD	10,9	14,5	33,4%
JURISDICCIONAL	5,8	7,1	21,9%
AGROPECUARIO	3,6	4,0	10,8%
TRANSPARENCIA Y CONTROL SOCIAL	4,7	3,7	-20,6%
FINANZAS	7,2	3,0	-57,4%
ASUNTOS DEL EXTERIOR	2,3	1,2	-48,1%
ELECTORAL	10,0	1,1	-89,4%
AMBIENTE	2,0	1,0	-49,3%
LEGISLATIVO	1,4	0,8	-42,0%
DESARROLLO URBANO Y VIVIENDA	11,1	0,7	-93,9%
TURISMO	0,9	0,6	-28,7%
TRABAJO	0,8	0,3	-62,4%
TOTAL	1.173,3	838,9	-28,5%

(*) Datos provisionales

(**) Clasificación según Catálogo de Instituciones y Entidades Operativas Desconcentradas del Sector Público del Ministerio de Economía y Finanzas. Gobierno Central incluye los siguientes sectores: Administración del Estado, Entidades de Educación Superior, Entidades de Seguridad Social y Empresas Públicas de la Función Ejecutiva.

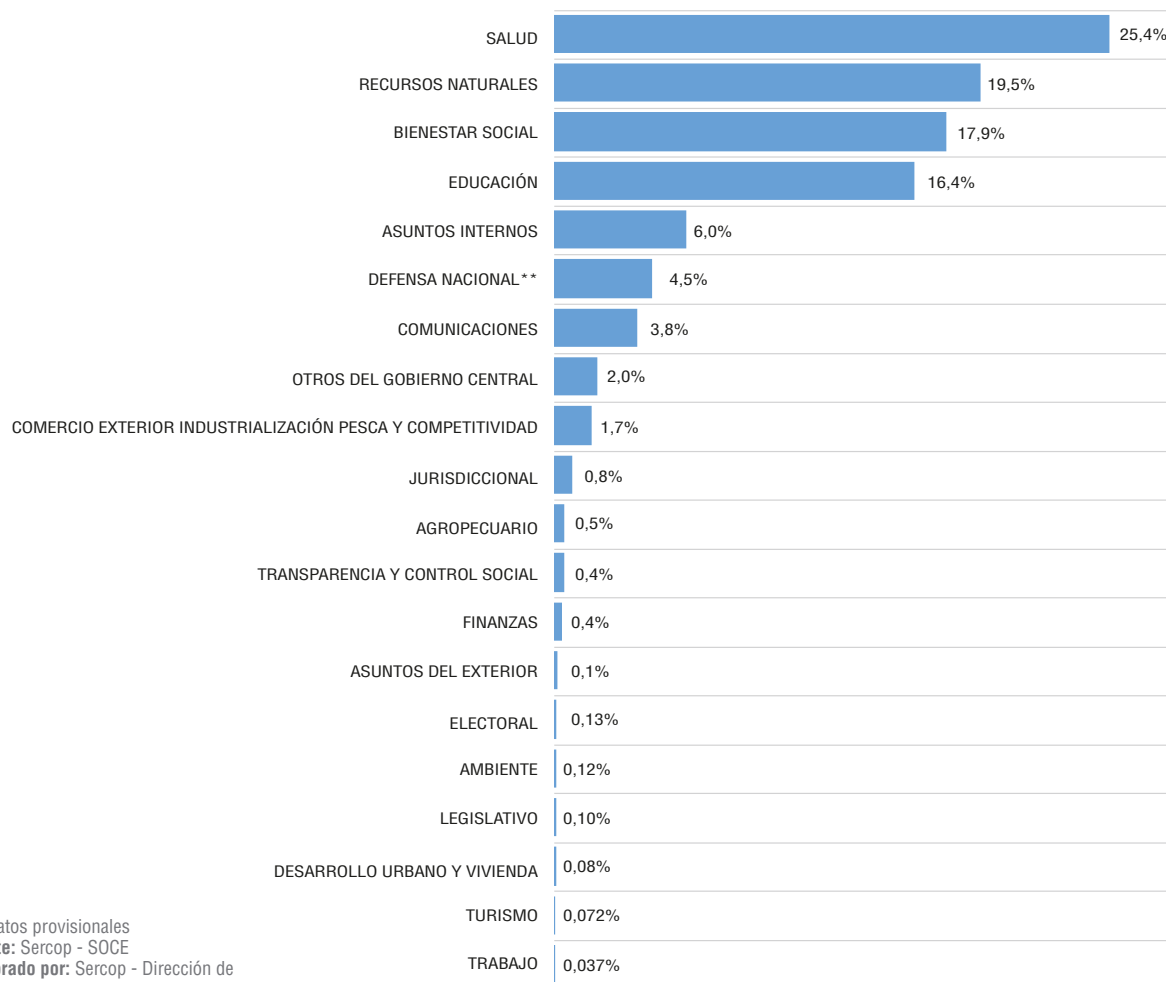
(***) No incluye compras estratégicas de contratación de bienes para defensa según el Decreto Ejecutivo 470 publicado en el RO 08-08-2018

Fuente: Sercop - SOCE

Elaborado por: Sercop - Dirección de Estudios de Contratación Pública

Los mayores montos adjudicados por el Gobierno Central correspondieron a los sectores de Salud, Recursos Naturales y Bienestar Social en el período enero - abril 2020*. El sector de salud adjudicó 212,8 millones de dólares, lo que representa el 25,4% de todo lo adquirido por el Gobierno Central entre enero y abril de 2020*.

GRÁFICO 5. PARTICIPACIÓN DE LA CONTRATACIÓN PÚBLICA POR SECTORIAL A NIVEL NACIONAL (%) ENERO - ABRIL 2020*



(*) Datos provisionales
Fuente: Sercop - SOCE
Elaborado por: Sercop - Dirección de Estudios de la Contratación Pública

TABLA 5. MAYORES MONTOS ADJUDICADOS POR SECTORIAL ** ENERO - ABRIL 2020*

SECTORIAL **	MONTO ADJUDICADO		% DE VARIACIÓN EN MONTO ADJUDICADO
	ENE - ABR 2019*	ENE - ABR 2020*	
SALUD	231,8	212,8	-8,2%
RECURSOS NATURALES	440,2	163,4	-62,9%
BIENESTAR SOCIAL	128,0	150,3	17,4%

(*) Datos provisionales
(**) Clasificación según Catálogo de Instituciones y Entidades Operativas Desconcentradas del Sector Público del Ministerio de Economía y Finanzas. **Gobierno Central incluye los siguientes sectores:** Administración del Estado, Entidades de Educación Superior, Entidades de Seguridad Social y Empresas Públicas de la Función Ejecutiva.

Fuente: Sercop - SOCE

Elaborado por: Sercop - Dirección de Estudios de Contratación Pública

■ **TABLA 6.** MAYORES MONTOS ADJUDICADOS Y MAYORES PROCESOS DE CONTRATACIÓN POR SECTORIAL **. ENERO - ABRIL 2020*

SECTORIAL **	ENTIDAD	DESCRIPCIÓN DE LA COMPRA	MONTO ADJUDICADO ENE - ABR 2020*
RECURSOS NATURALES	EMPRESA PÚBLICA DE EXPLORACIÓN Y EXPLOTACIÓN DE HIDROCARBUROS PETROAMAZONAS EP	SERVICIO INSTITUCIONAL DE SEGURIDAD PARA LOS BLOQUES 55 ARMADILLO, 61 AUCA, 7 PAYAMINO, BODEGAS COCA, 44 PUCUNA, 6 AMISTAD, 1 PACOA Y AMAZONÍA VIVA, EN SUS DISTINTAS MODALIDADES***	6,8
RECURSOS NATURALES	EMPRESA ELÉCTRICA PÚBLICA ESTRATÉGICA CORPORACIÓN NACIONAL DE ELECTRICIDAD CNEL EP	“CORP ADQUISICIÓN DE HERRAMIENTAS Y EQUIPOS DE PROTECCIÓN PERSONAL DE SEGURIDAD ELÉCTRICA PARA TRABAJOS SIN TENSIÓN RSC“	4,4
SALUD	HOSPITAL GENERAL ENRIQUE GARCÉS	ADQUISICIÓN DE DISPOSITIVOS MÉDICOS PARA EL SERVICIO DE CIRUGÍA LAPAROSCÓPICA DEL HOSPITAL ENRIQUE GARCÉS	2,7
SALUD	HOSPITAL GENERAL ENRIQUE GARCÉS	ADQUISICIÓN DE IMPLANTES QUIRÚRGICOS PARA LOS PACIENTES DEL SERVICIO DE TRAUMATOLOGÍA Y ORTOPEDIA DEL HOSPITAL GENERAL ENRIQUE GARCÉS AÑO 2020	2,5
BIENESTAR SOCIAL	HOSPITAL GENERAL DEL NORTE DE GUAYAQUIL LOS CEIBOS	ADQUISICIÓN DE DISPOSITIVOS PARA LABORATORIO CLÍNICO – SISTEMA PARA MICROBIOLOGÍA Y SISTEMA LECTOR DE HEMOCULTIVO PARA LABORATORIO CLÍNICO - HOSPITAL GENERAL DEL NORTE DE GUAYAQUIL LOS CEIBOS	2,3
BIENESTAR SOCIAL	HOSPITAL GENERAL DEL NORTE DE GUAYAQUIL LOS CEIBOS	ADQUISICIÓN DE INSUMOS PARA OSTEOSÍNTESIS PARA EL ÁREA DE TRAUMATOLOGÍA DEL HOSPITAL GENERAL DEL NORTE DE GUAYAQUIL LOS CEIBOS	2,1

(*) Datos provisionales

(**) Clasificación según Catálogo de Instituciones y Entidades Operativas Desconcentradas del Sector Público del Ministerio de Economía y Finanzas. Gobierno Central incluye los siguientes sectores: Administración del Estado, Entidades de Educación Superior, Entidades de Seguridad Social y Empresas Públicas de la Función Ejecutiva.

(***) La entidad Contratante dejó sin efecto la Resolución No.025-PAM-EP-CON-2020 de 12 de marzo de 2020

Fuente: Sercop - SOCE

Elaborado por: Sercop - Dirección de Estudios de Contratación Pública

Los sectoriales con mayor monto adjudicado fueron los de Salud, Recursos Naturales y Bienestar Social en el período enero – abril 2020*.

3.3. PARTICIPACIÓN DE LA CONTRATACIÓN PÚBLICA POR GAD MUNICIPALES, PROVINCIALES, PARROQUIALES RURALES Y SUS EMPRESAS PÚBLICAS**

■ **TABLA 7.** MONTOS ADJUDICADOS POR GOBIERNOS AUTÓNOMOS MUNICIPALES, PROVINCIALES Y PARROQUIALES RURALES, Y EMPRESAS PÚBLICAS DE LOS GAD. ENERO - ABRIL 2020*

SECTORES DE GOBIERNO**	MONTO ADJUDICADO		% DE VARIACIÓN EN MONTO ADJUDICADO
	ENE - ABR 2019*	ENE - ABR 2020*	
GAD MUNICIPALES	454,9	360,7	-20,7%
GAD PROVINCIALES	165,2	159,7	-3,3%
EMPRESAS PÚBLICAS DE LOS GAD	120,7	129,7	7,5%
GAD PARROQUIALES RURALES	31,4	19,3	-38,5%
TOTAL	772,2	669,5	-13,3%

(**) Clasificación según Catálogo de Instituciones y Entidades Operativas Desconcentradas del Sector Público del Ministerio de Economía y Finanzas

(*) Datos provisionales

Fuente: Sercop - SOCE

Elaborado por: Sercop - Dirección de Estudios de Contratación Pública

■ **TABLA 8.** MAYORES MONTOS ADJUDICADOS Y PROCESOS DE CONTRATACIÓN DE GOBIERNOS AUTÓNOMOS MUNICIPALES Y PROVINCIALES, Y EMPRESAS PÚBLICAS DE LOS GAD POR DESCRIPCIÓN DE COMPRA. ENERO - ABRIL 2020*

SECTOR DE GOBIERNO**	ENTIDAD	DESCRIPCIÓN DE LA COMPRA	MONTO ADJUDICADO ENE - ABR 2020*
EMPRESAS PÚBLICAS DE LOS GAD	EMPRESA PÚBLICA METROPOLITANA DE AGUA POTABLE Y SANEAMIENTO - Quito	OBRA DE MEJORAMIENTO DEL SISTEMA DE ALCANTARILLADO DE LA CABECERA PARROQUIAL, EXTENSIÓN DE REDES DE ALCANTARILLADO VARIOS SECTORES, ALCANTARILLADO E INTERCEPTORES PARA LA CUENCA DE LA ODA. PATAGUA ALCANTARILLADO E INTERCEPTORES PARA EL SECTOR SUR DEL BARRIO CHIVIQUI, PARROQUIA TUMBACO Y EXTENSIÓN DE REDES DE ALCANTARILLADO, PARROQUIA CUMBAYÁ	21,5
EMPRESAS PÚBLICAS DE LOS GAD	EMPRESA PÚBLICA MUNICIPAL DE AGUA POTABLE Y ALCANTARILLADO DE SANTO DOMINGO	CONSTRUCCIÓN DE SISTEMAS DE ALCANTARILLADO SANITARIO Y PLUVIAL EN LA ZONA C, DE LA ZONA URBANA DE LA CIUDAD DE SANTO DOMINGO, PROVINCIA DE SANTO DOMINGO DE LOS TSÁCHILAS	14,4
GAD PROVINCIALES	GAD PROVINCIAL DE EL ORO	AMPLIACIÓN Y MEJORAMIENTO DE LA VÍA MACHALA – INTERSECCIÓN CON LA VÍA LA TRONCAL DE LA COSTA E-25, EN LA PROVINCIA DE EL ORO.	17,5

GAD PROVINCIALES	GOBIERNO PROVINCIAL DEL GUAYAS	REHABILITACIÓN Y ASFALTADO DE LA VÍA SANTA LUCIA CABUYAL EN EL CANTÓN SANTA LUCÍA DE LA PROVINCIA DEL GUAYAS	7,2
GAD MUNICIPALES	MUNICIPIO DE MILAGRO	CONSTRUCCIÓN DE OBRAS PARA LA TERMINACIÓN DEL TERMINAL TERRESTRE MUNICIPAL DEL CANTÓN MILAGRO.	9,6
GAD MUNICIPALES	GAD MUNICIPAL DE EL GUABO	CONSTRUCCIÓN DEL MEJORAMIENTO Y AMPLIACIÓN DEL SISTEMA DE AGUA POTABLE DE LA CIUDAD DE EL GUABO, CANTÓN EL GUABO, PROVINCIA DE EL ORO	6,5
GAD PARROQUIALES RURALES	GAD PARROQUIAL RURAL DE RICAURTE	“CONSTRUCCIÓN DEL PARQUE RECREACIONAL SEÑOR DE BURGOS DE LA PARROQUIA RICAURTE CANTÓN CUENCA PROVINCIA DEL AZUAY”	0,3
GAD PARROQUIALES RURALES	GAD PARROQUIAL RURAL DE PICAIHUA	COMPLEJO TURÍSTICO RUMICHACA PRIMERA ETAPA	0,3

(*) Datos provisionales
 (**) Clasificación según Catálogo de Instituciones y Entidades Operativas Desconcentradas del Sector Público del Ministerio de Economía y Finanzas
 Fuente: Sercop - SOCE
 Elaborado por: Sercop - Dirección de Estudios de Contratación Pública

Los GAD municipales, provinciales y parroquiales rurales, conjuntamente con sus empresas públicas adjudicaron 669,5 millones de dólares durante el período enero - abril 2020*, un monto 13,3% menor que el registrado en el período enero - abril 2019*.



**RANKING DE LAS 20
MAYORES ENTIDADES
CONTRATANTES Y 20
MAYORES PROVEEDORES**

4



■ **TABLA 9.** CONTRATACIÓN PÚBLICA POR ENTIDADES CONTRATANTES A NIVEL NACIONAL ENERO - ABRIL 2020*

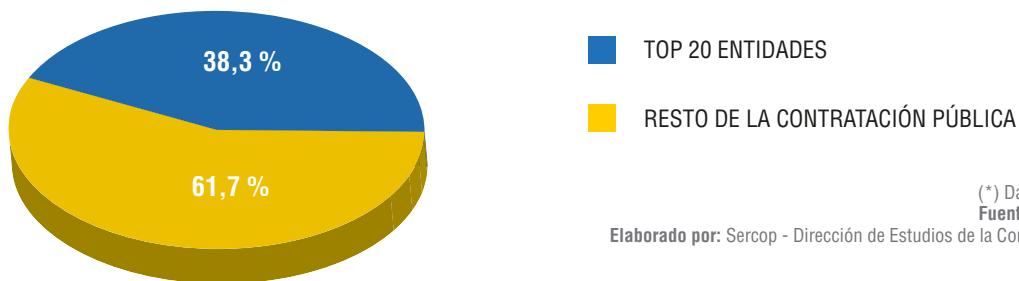
ENTIDAD	MONTO ADJUDICADO ENE - ABR 2020*
MINISTERIO DE EDUCACIÓN	90,8
EMPRESA ELÉCTRICA PÚBLICA ESTRATÉGICA CORPORACIÓN NACIONAL DE ELECTRICIDAD CNEL EP	60,4
EMPRESA PÚBLICA DE HIDROCARBUROS DEL ECUADOR EP PETROECUADOR	47,8
EMPRESA ELÉCTRICA QUITO S.A. E.E.Q.	37,8
EMPRESA PÚBLICA METROPOLITANA DE AGUA POTABLE Y SANEAMIENTO - Quito	34,5
MUNICIPALIDAD DE GUAYAQUIL	33,1
HOSPITAL GENERAL DEL NORTE DE GUAYAQUIL LOS CEIBOS	32,6
CORPORACIÓN ELÉCTRICA DEL ECUADOR CELEC EP	31,7
GOBIERNO PROVINCIAL DEL GUAYAS	31,6
HOSPITAL GUAYAQUIL ABEL GILBERT PONTÓN	26,2
HOSPITAL DE ESPECIALIDADES CARLOS ANDRADE MARIN	25,9
GOBIERNO AUTÓNOMO DESCENTRALIZADO PROVINCIAL DE EL ORO	22,8
GOBIERNO AUTÓNOMO DESCENTRALIZADO DEL DISTRITO METROPOLITANO DE QUITO	22,6
EMPRESA PÚBLICA DE EXPLORACIÓN Y EXPLOTACIÓN DE HIDROCARBUROS PETROAMAZONAS EP	20,5
GAD DE LA PROVINCIA DE MORONA SANTIAGO	19,7
HOSPITAL DE ESPECIALIDADES - TEODORO MALDONADO CARBO	17,6
GOBIERNO PROVINCIAL DE LOS RÍOS	16,1
EMPRESA PÚBLICA MUNICIPAL DE AGUA POTABLE Y ALCANTARILLADO DE SANTO DOMINGO	16,1
EMPRESA ELÉCTRICA REGIONAL CENTROSUR C.A.	15,7
HOSPITAL GENERAL ENRIQUE GARCÉS	12,4

(*) Datos provisionales

Fuente: Sercop - SOCE

Elaborado por: Sercop - Dirección de Estudios de Contratación Pública

■ **GRÁFICO 6.** COMPARATIVO DE LA CONTRATACIÓN PÚBLICA ADJUDICADA POR ENTIDADES A NIVEL NACIONAL (%) - ENERO - ABRIL 2020*



(*) Datos provisionales

Fuente: Sercop - SOCE

Elaborado por: Sercop - Dirección de Estudios de la Contratación Pública

Las veinte entidades contratantes con mayores montos adjudicados representaron el 38,3% del total de contratación pública, es decir 615,9 millones de dólares en el período enero - abril 2020*. El ranking de las veinte mayores entidades contratantes se componen de 1 ministerio, 4 Empresas Públicas de la Función Ejecutiva, 2 sociedades anónimas con participación pública 2 Empresas Públicas de los GAD, 2 GAD municipales, 5 hospitales y 4 GAD provinciales.

■ **TABLA 10.** MONTO TOTAL ADJUDICADO A LOS 20 MAYORES PROVEEDORES A NIVEL NACIONAL ENERO - ABRIL 2020*

PROVEEDOR	MONTO ADJUDICADO ENE - ABR 2020*	% DEL TOTAL ADJUDICADO ENE - ABR 2020*
LAFATTORIA S.A.	39,0	2,4%
CONSORCIO ALIMENTACIÓN ESCOLAR ORDEÑO - FORTESAN	31,6	2,0%
LA CUADRA COMPAÑÍA INMOBILIARIA Y COMERCIALIZADORA S.A. INMOSOLUCION	26,4	1,6%
CONSORCIO BALOSA PALOSA	17,5	1,1%
CONSORCIO ALCANTARILLADO DCMG	14,4	0,9%
CONSTRUCTORA DE DISEÑOS PRODUCTIVOS CONSTRUDIPRO S.A.	9,6	0,6%
GUARPRIECUADOR CIA. LTDA.	8,6	0,5%
ANTHROGATE S. A.	8,5	0,5%
GARBOCORP S.A.	8,3	0,5%
SIMED S. A.	7,5	0,5%
LECHERA ANDINA SA. LEANSA	7,4	0,5%
PIELCARN S.A.	7,2	0,4%
OCAVIP CIA. LTDA	6,8	0,4%
CONSORCIO GUABO 2020	6,5	0,4%
ZURICH SEGUROS ECUADOR S.A.	6,5	0,4%
SISGRAPH LTDA.	6,3	0,4%
QUIFATEX S.A.	6,0	0,4%
DITECA S.A. **	5,9	0,4%
ASEGURADORA DEL SUR C. A.	5,8	0,4%
INGENIO HIGIENE URBANA S.A.	5,8	0,4%
TOTAL	235,8	14,7%

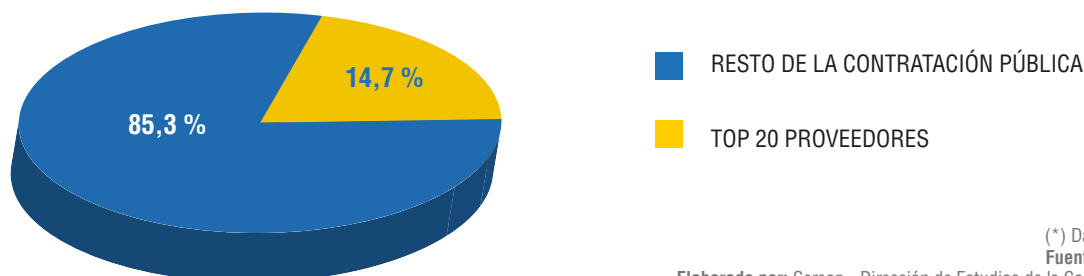
(*) Datos provisionales

(**) El proceso con código CEE-LOG-RE-2020-002 se encuentra en estado Desierto

Fuente: Sercop - SOCE

Elaborado por: Sercop - Dirección de Estudios de la Contratación Pública

■ **GRÁFICO 7.** COMPARATIVO DE LA CONTRATACIÓN PÚBLICA POR PROVEEDORES ADJUDICADOS-TOP 20 A NIVEL NACIONAL (%) ENERO - ABRIL 2020*



(*) Datos provisionales

Fuente: Sercop - SOCE

Elaborado por: Sercop - Dirección de Estudios de la Contratación Pública

Los montos adjudicados a los 20 mayores proveedores de bienes y servicios al Estado representaron el 14,7% de la compra pública, es decir 235,8 millones de dólares durante el período enero – abril 2020*.

A close-up photograph of a hand pointing at a blue key on a laptop keyboard that features a white shopping cart icon. The entire image is overlaid with a semi-transparent blue filter. The text is positioned in the lower-left quadrant, and a large yellow number '5' is on the right side.

**CONTRATACIÓN PÚBLICA
POR TIPO DE RÉGIMEN Y
TIPO DE CONTRATACIÓN**

5

■ TABLA 11. MONTO TOTAL ADJUDICADO POR RÉGIMEN COMÚN Y RÉGIMEN ESPECIAL ENERO - ABRIL 2020*

TIPO DE RÉGIMEN	PROCEDIMIENTO	No. PROCESOS	PRESUPUESTO	ADJUDICADO	DIFERENCIA	% DE PARTICIPACIÓN	TENDENCIA MENSUAL	
			(Millones de dólares)	(Millones de dólares)	(PRESUPUESTO ADJUDICADO)	RÉGIMEN COMÚN	ADJUDICADO ENE - ABR	
COMÚN 83,8%	SUBASTA INVERSA ELECTRÓNICA	4.695	605,3	546,5	58,9	40,6%		
	LICITACIÓN	103	280,9	261,4	19,5	19,4%		
	CATÁLOGO ELECTRÓNICO	90.609	227,8	227,8	0,0	16,9%		
	COTIZACIÓN	479	156,1	144,8	11,2	10,8%		
	MENOR CUANTÍA	1.182	68,2	67,2	1,0	5,0%		
	LISTA CORTA	150	25,5	25,0	0,6	1,9%		
	CONTRATACIÓN DIRECTA	1.024	23,5	23,2	0,2	1,7%		
	LICITACIÓN DE SEGUROS	150	22,7	19,2	3,5	1,4%		
	FERIAS INCLUSIVAS	194	16,6	16,6	0,0	1,2%		
	CONCURSO PÚBLICO	14	16,1	15,1	1,1	1,1%		
TOTAL ADJUDICADO POR RÉGIMEN COMÚN		98.600	1.442,8	1.346,8	96,0	100%		
ESPECIAL 16,2%	CONTRATACIÓN INTERADMINISTRATIVA	679	86,8	86,7	0,0	33,2%		
	PUBLICACIÓN ESPECIAL	1.370	64,0	64,0	0,0	24,5%		
	BIENES Y SERVICIOS ÚNICOS	420	49,0	48,9	0,1	18,7%		
	COMUNICACIÓN SOCIAL	464	17,8	17,8	0,0	6,8%		
	OBRA ARTÍSTICA, CIENTÍFICA O LITERARIA	327	17,6	17,6	0,0	6,8%		
	GIRO ESPECÍFICO DEL NEGOCIO DE EMPRESAS PÚBLICAS	26	11,6	11,6	0,0	4,5%		
	REPUESTOS O ACCESORIOS	116	8,5	8,4	0,0	3,2%		
	CONTRATACIONES CON EMPRESAS PÚBLICAS INTERNACIONALES	1	4,1	4,1	0,0	1,6%		
	ASESORÍA Y PATROCINIO JURÍDICO	20	1,6	1,6	0,0	0,6%		
	CONT. DE INSTITUCIONES FINANCIERAS Y DE SEGUROS DEL ESTADO	6	0,14	0,14	0,0	0,1%		
	TRANSPORTE DE CORREO INTERNO O INTERNACIONAL	8	0,032	0,032	0,0	0,0%		
	TOTAL ADJUDICADO POR RÉGIMEN ESPECIAL		3.437	261,2	261,0	-	100%	
	TOTAL ADJUDICADO POR TIPO DE RÉGIMEN		102.037	1.703,9	1.607,7	96,0		

ENE FEB MAR ABR

(*) Datos provisionales

Fuente: Sercop - SOCE

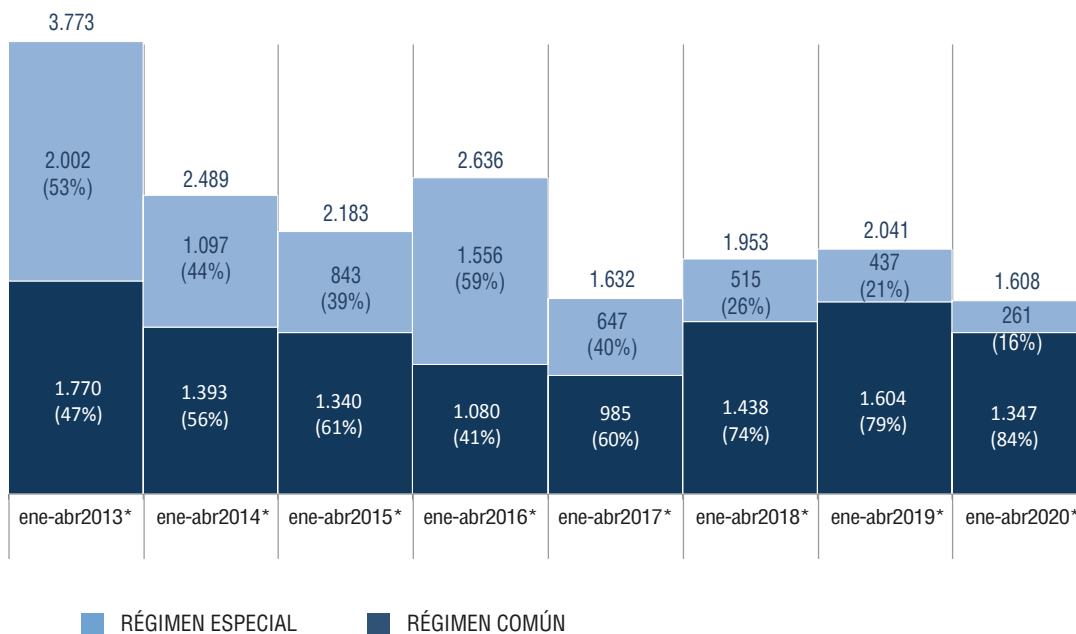
Elaborado por: Sercop - Dirección de Estudios de Contratación Pública

Nota: 1. El número de procesos de catálogo electrónico corresponde al conteo de cada orden de compra de manera individualizada. Hasta noviembre de 2019 se contabilizaba en base a la compra consolidada de órdenes de compra.
2. La diferencia entre el presupuesto y monto adjudicado total por tipo de régimen corresponde solo al régimen común.

Subasta Inversa Electrónica fue la herramienta con mayor monto adjudicado (546,5 millones de dólares), lo que representó el 40,6% del total adjudicado bajo el tipo de régimen común en el período enero - abril 2020*. La segunda herramienta con mayor monto adjudicado fue Licitación con 261,4 millones de dólares y una participación del 19,4%. Les siguieron los procedimientos de Catálogo Electrónico y Cotización.

Por la herramienta de Contratación Interadministrativa se adjudicó el 33,2% (86,7 millones de dólares) del monto total para el tipo de Régimen Especial, en el período enero - abril 2020*. Los procedimientos de Publicación Especial y Bienes y Servicios Únicos son los siguientes de mayor monto adjudicado con un 24,5% (64,0 millones de dólares) y con un 18,7% (48,9 millones de dólares) respectivamente.

■ **GRÁFICO 8. COMPETITIVIDAD EN LA CONTRATACIÓN PÚBLICA (Millones de dólares)**
ENERO - ABRIL 2013, 2014, 2015, 2016, 2017, 2018, 2019 y 2020*



■ RÉGIMEN ESPECIAL ■ RÉGIMEN COMÚN

(*) Datos provisionales
Fuente: Sercop - SOCE
Elaborado por: Sercop - Dirección de Estudios de la Contratación Pública

■ **TABLA 12. MONTO TOTAL ADJUDICADO OTROS PROCEDIMIENTOS**
ENERO - ABRIL 2020*

PROCEDIMIENTO	No. PROCESOS	PRESUPUESTO	ADJUDICADO
		(Millones de dólares)	(Millones de dólares)
ÍNFIMA CUANTÍA	n.d.	n.d.	68,7
"ARRENDAMIENTO / ADQUISICIÓN DE BIENES INMUEBLES**"	277	16,4	16,4
EMERGENCIAS***	n.d.	n.d.	69,0
TOTAL ADJUDICADO POR OTROS PROCEDIMIENTOS			154,1

Nota: Dada la naturaleza de estos procedimientos, no se los considera en el monto total adjudicado de la Compra Pública.

(*) Datos provisionales

(**) Excluye procesos adjudicados donde las entidades son arrendadoras (dan en arrendamiento)

(n.d.) Información No Disponible

(***) Corresponde al período marzo - abril 2020. La información está disponible en <https://datosabiertos.compraspublicas.gob.ec>

Fuente: Sercop - SOCE

Elaborado por: Sercop - Dirección de Estudios de la Contratación Pública

Ínfima Cuantía alcanzó un monto adjudicado de 68,7 millones de dólares en las compras de Otros Procedimientos en el período enero - abril 2020*. Arrendamiento y adquisiciones de bienes inmuebles tuvo 16,4 millones de dólares adjudicados en el mismo período.

Por la herramienta de Emergencias se adjudicó 69,0 millones de dólares durante el período marzo - abril 2020.

A hand is pointing at a whiteboard. On the whiteboard, there is a large white outline of a shopping cart. To the left of the shopping cart, there is a smaller white outline of a laptop. The background of the whiteboard is blue. The overall background of the image is a solid blue color.

CONTRATACIÓN PÚBLICA POR TIPO DE COMPRA

6



■ **TABLA 13.** COMPRA PÚBLICA POR TIPO DE COMPRA. ENERO - ABRIL 2020*

TIPO DE COMPRA	MONTO ADJUDICADO		% DE VARIACIÓN EN MONTO ADJUDICADO
	ENE - ABR 2019*	ENE - ABR 2020*	
BIEN	602,1	596,2	-1,0%
SERVICIO	768,3	487,6	-36,5%
OBRA	496,3	409,7	-17,5%
CONSULTORÍA	55,9	63,7	13,8%
FÁRMACOS	62,2	31,4	-49,6%
SEGUROS	55,9	19,2	-65,7%
TOTAL	2.040,8	1.607,7	

(*) Datos provisionales

Fuente: Sercop - SOCE

Elaborado por: Sercop - Dirección de Estudios de la Contratación Pública

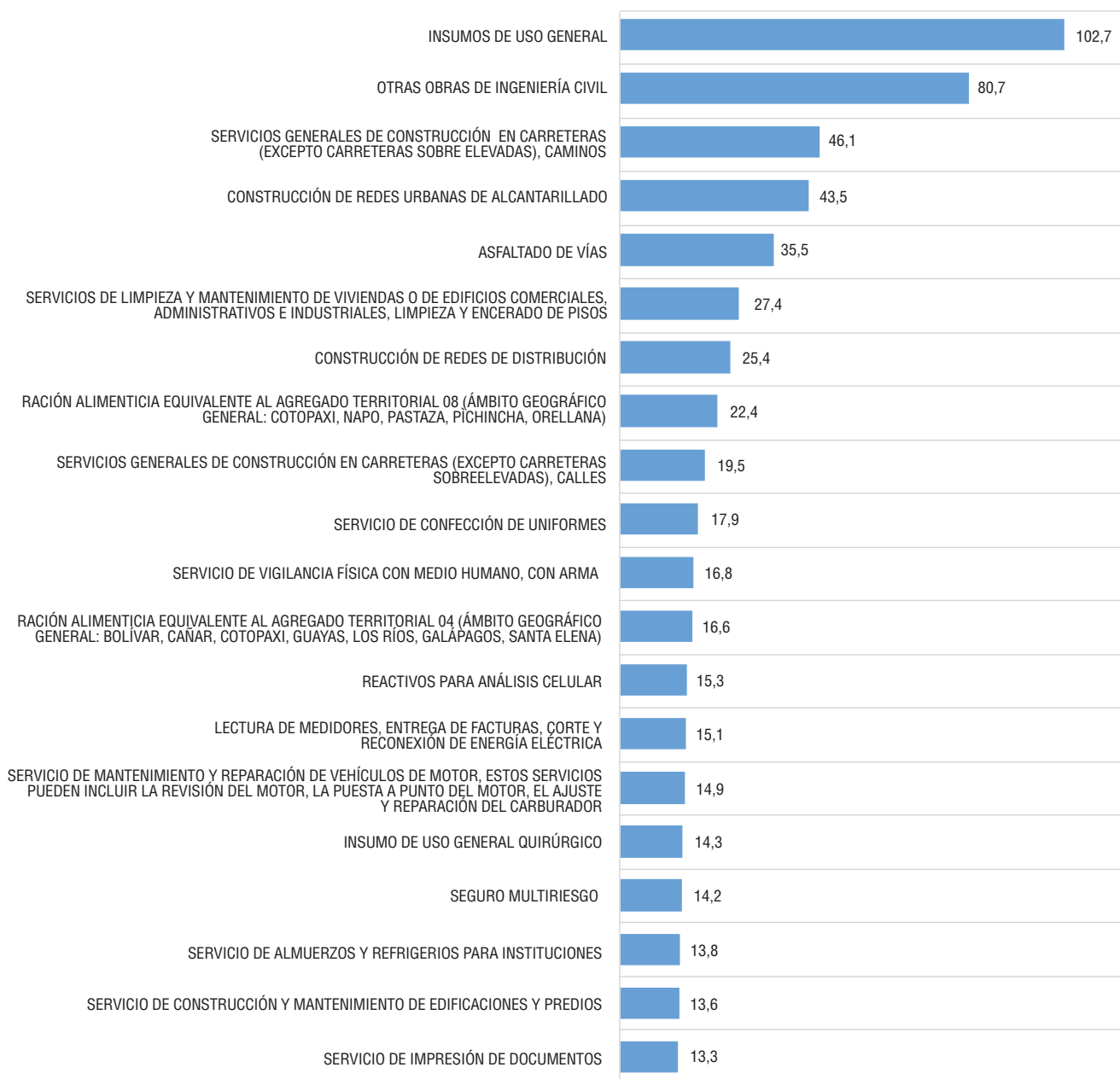
Por tipo de compra, sobresale la adquisición de bienes con 596,2 millones de dólares, seguido por servicios y obras con 487,6 y 409,7 millones de dólares respectivamente, en el período enero - abril 2020*. La compra de consultorías registró incremento respecto al mismo período de 2019*.

A hand is shown pointing at a white shopping cart icon on a blue background. The background features a grid of blurred icons, including a shopping cart, a person, and a document. The text is white and bold, positioned in the lower right quadrant of the image.

**MONTO ADJUDICADO SEGÚN
LA CLASIFICACIÓN
NACIONAL CENTRAL DE
PRODUCTOS (CPC)**



■ **GRÁFICO 9. MONTO ADJUDICADO SEGÚN LA CLASIFICACIÓN NACIONAL CENTRAL DE PRODUCTOS (CPC) ENERO - ABRIL 2020***



(*) Datos provisionales

Fuente: Sercop - SOCE

Elaborado por: Sercop - Dirección de Estudios de la Contratación Pública

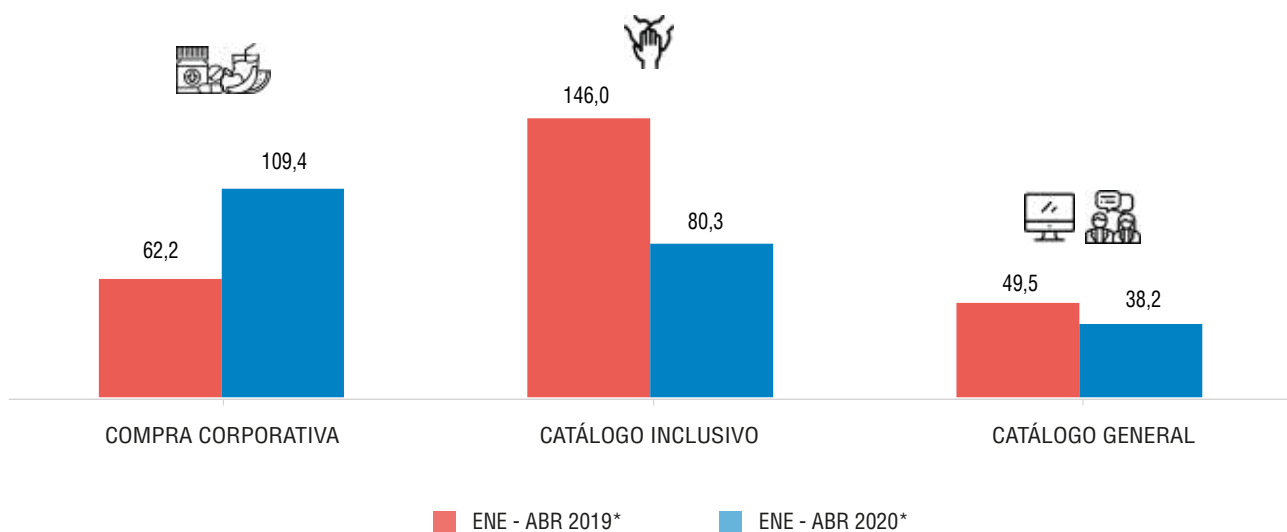
Considerando la Clasificación Central de Productos (CPC), los rubros con asignaciones más altas fueron: insumos de uso general (102,7 millones de dólares), otras obras de ingeniería civil (80,7 millones de dólares), servicios generales de construcción en carreteras (excepto carreteras sobreelevadas), caminos (46,1 millones de dólares) y construcción de redes urbanas de alcantarillado (43,5 millones de dólares), en el período enero - abril 2020*.

**CONTRATACIÓN PÚBLICA
POR CATÁLOGO
ELECTRÓNICO****



8.1. MONTO ADJUDICADO POR TIPO DE CATÁLOGO**

■ **GRÁFICO 10.** MONTO ADJUDICADO POR TIPO DE CATÁLOGO**. ENERO - ABRIL 2020*

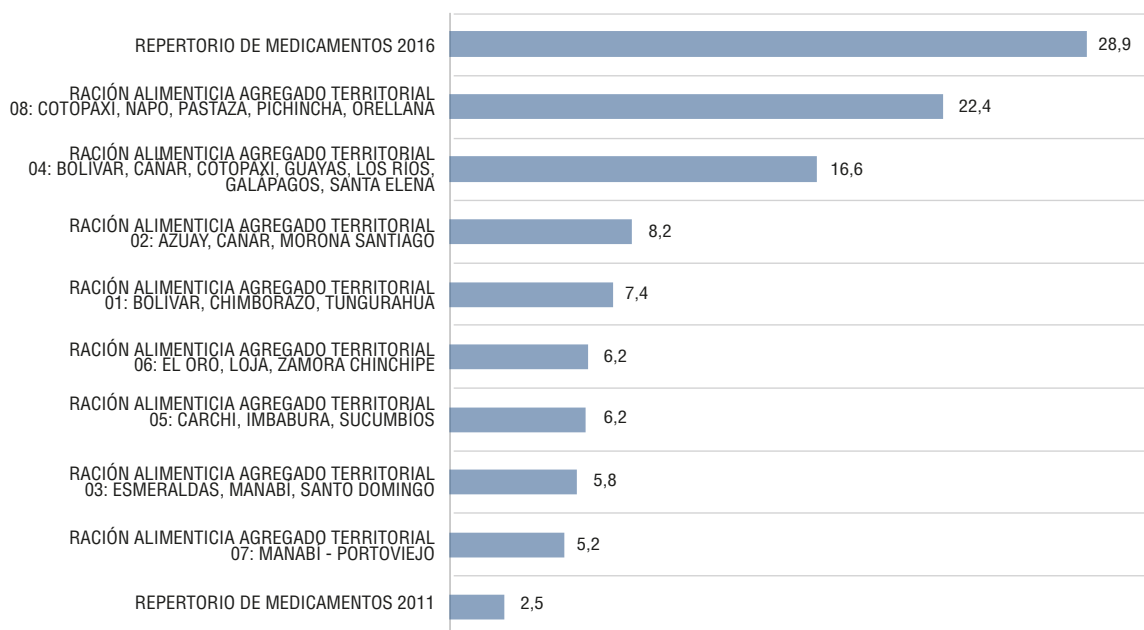


(*) Datos provisionales
 (**) El detalle de los bienes y servicios de cada catálogo está disponible en <https://catalogo.compraspublicas.gob.ec/>
Fuente: Sercop - SOCE
Elaborado por: Sercop - Dirección de Estudios de la Contratación Pública
 Íconos: www.flaticon.com

Compra Corporativa fue la que mayor monto adjudicó en la herramienta de Catálogo Electrónico con 109,4 millones de dólares, seguida de Catálogo Inclusivo que adjudicó 80,3 millones de dólares, y finalmente Catálogo General con 38,2 millones de dólares. Todas las cifras mencionadas corresponden al período enero - abril 2020*.

8.2 MONTO ADJUDICADO POR TIPO DE SUBCATÁLOGO**

■ **GRÁFICO 11.** MONTO ADJUDICADO POR COMPRA CORPORATIVA**. ENERO - ABRIL 2020*



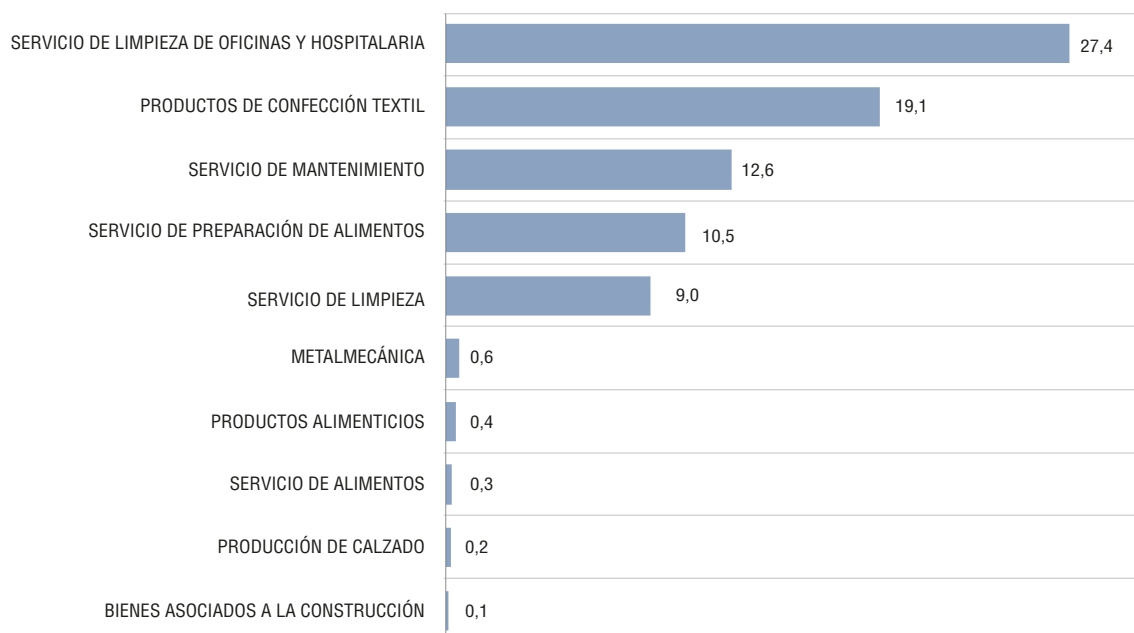
(*) Datos provisionales

(**) El detalle de los bienes y servicios de cada catálogo está disponible en <https://catalogo.compraspublicas.gob.ec/>

Fuente: Sercop - SOCE

Elaborado por: Sercop - Dirección de Estudios de la Contratación Pública

■ **GRÁFICO 12.** MONTO ADJUDICADO POR CATÁLOGO DINÁMICO INCLUSIVO (CDI)**. ENERO - ABRIL 2020*



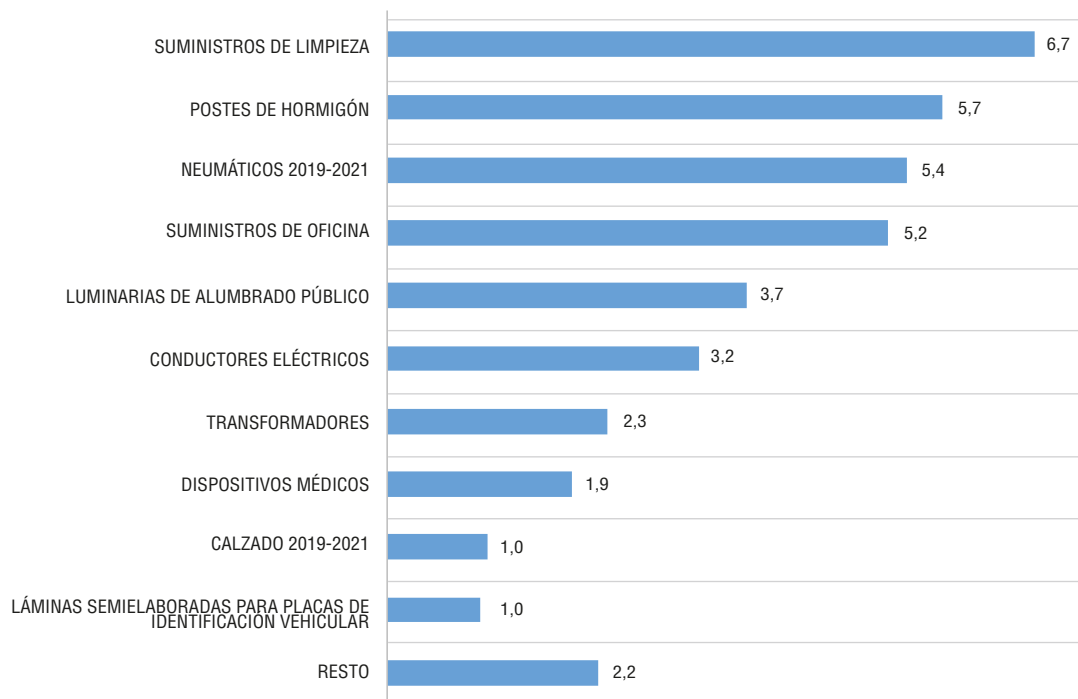
(*) Datos provisionales

(**) El detalle de los bienes y servicios de cada catálogo está disponible en <https://catalogo.compraspublicas.gob.ec/>

Fuente: Sercop - SOCE

Elaborado por: Sercop - Dirección de Estudios de Contratación Pública

■ **GRÁFICO 13.** MONTO ADJUDICADO POR CATÁLOGO GENERAL ** (TOP 10)
ENERO - ABRIL 2020*

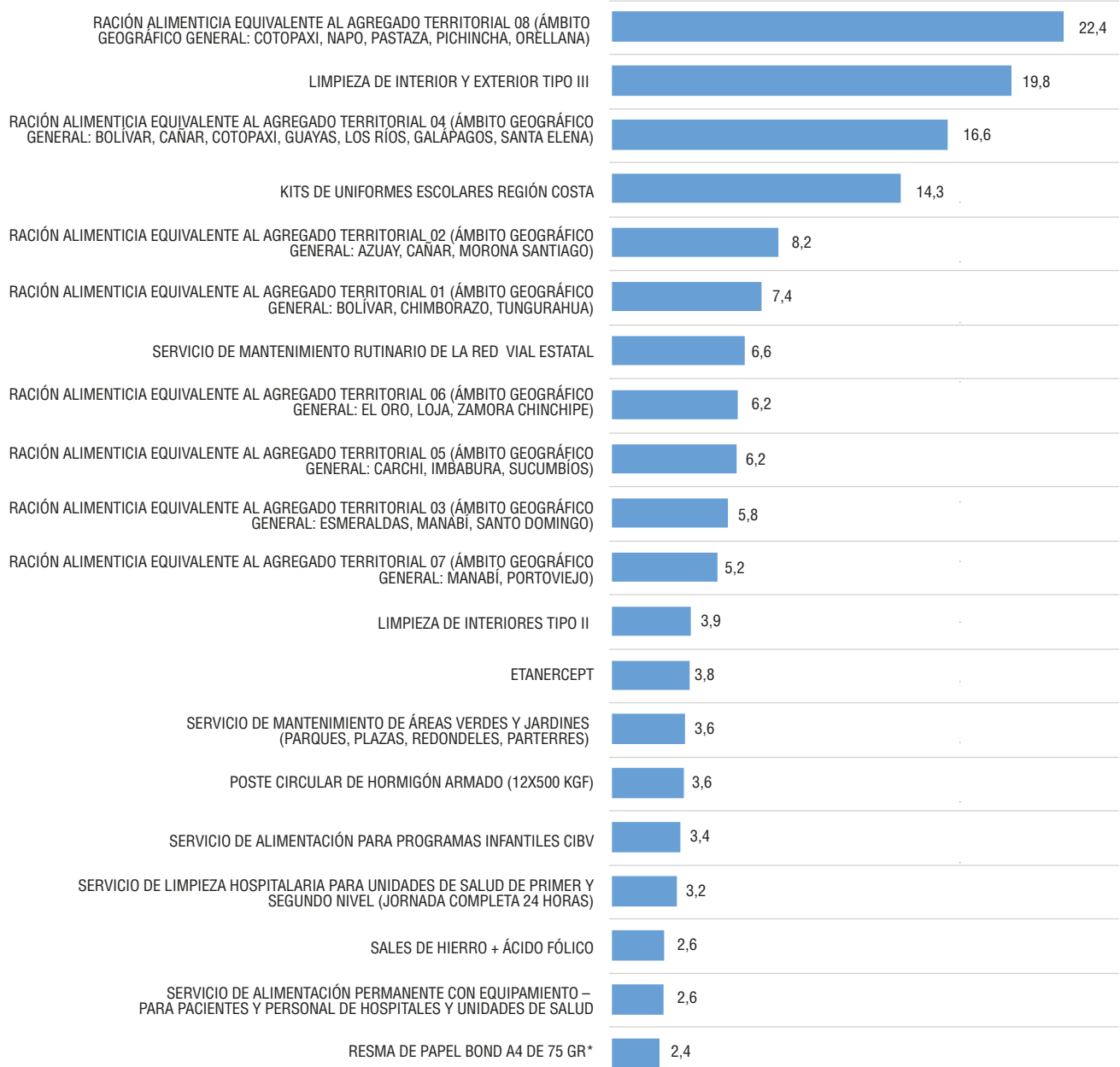


(*) Datos provisionales
(**) El detalle de los bienes y servicios de cada catálogo está disponible en <https://catalogo.compraspublicas.gob.ec/>

Fuente: Sercop - SOCE
Elaborado por: Sercop - Dirección de Estudios de la Contratación Pública

8.3. MONTO ADJUDICADO EN CATÁLOGO ELECTRÓNICO POR PRODUCTO ESPECÍFICO (TOP 20)

■ **GRÁFICO 14.** MONTO TOTAL ADJUDICADO EN CATÁLOGO ELECTRÓNICO POR PRODUCTO ESPECÍFICO ENERO - ABRIL 2020*



(*) Datos provisionales

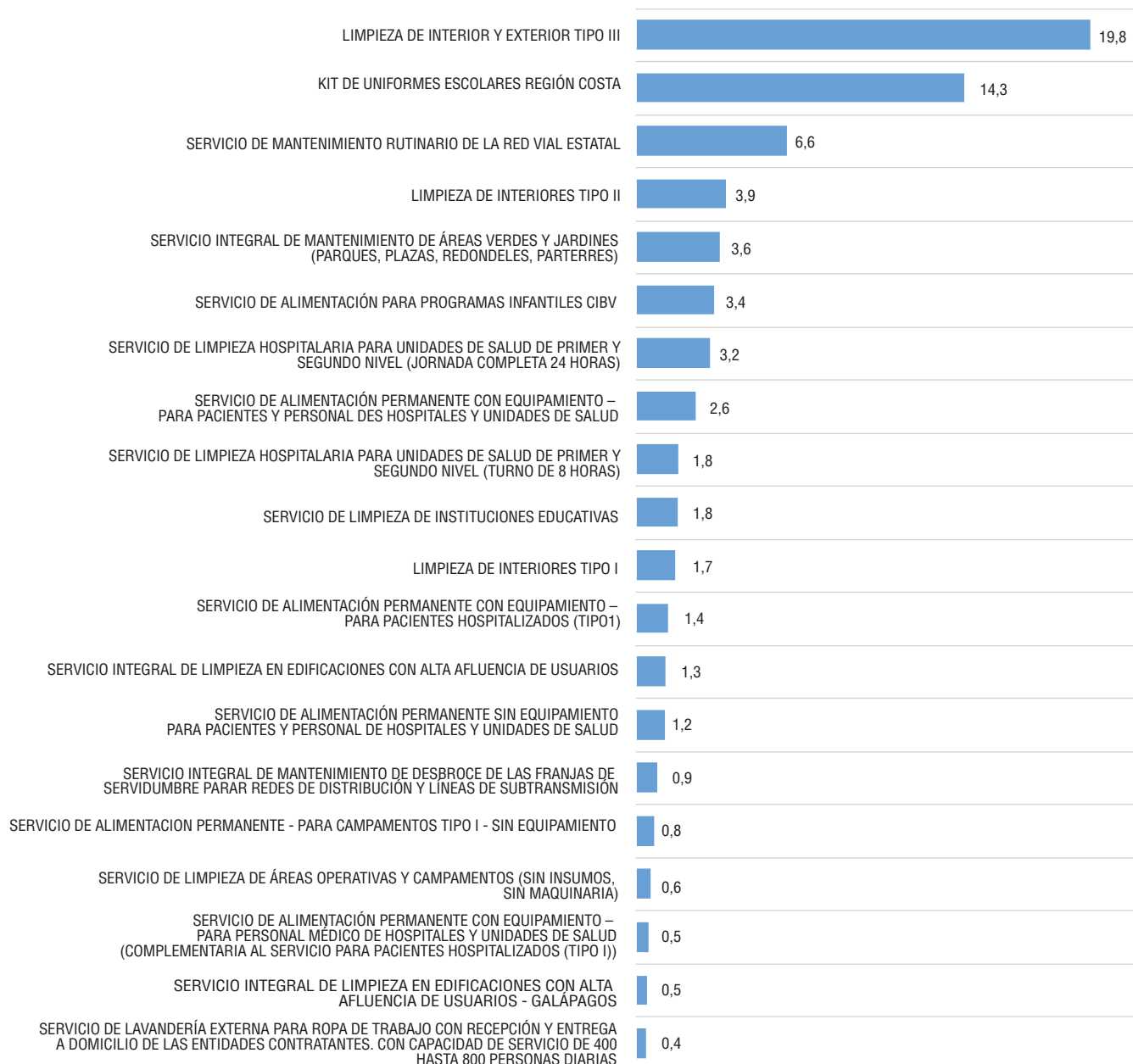
Fuente: Sercop - SOCE

Elaborado por: Sercop - Dirección de Estudios de la Contratación Pública

Ración alimenticia equivalente al agregado territorial 08 (Ámbito geográfico general: Cotopaxi, Napo, Pastaza, Pichincha, Orellana) y Limpieza de interiores y exteriores tipo III sobresalen entre las contrataciones de bienes a través de Catálogo Electrónico en el período enero - abril 2020*.

8.4. MONTO ADJUDICADO EN CATÁLOGO DINÁMICO INCLUSIVO POR PRODUCTO ESPECÍFICO (TOP 20)

■ **GRÁFICO 15.** MONTO TOTAL ADJUDICADO EN CATÁLOGO DINÁMICO INCLUSIVO POR PRODUCTO ESPECÍFICO. ENERO - ABRIL 2020*



(*) Datos provisionales

Fuente: Sercop - SOCE

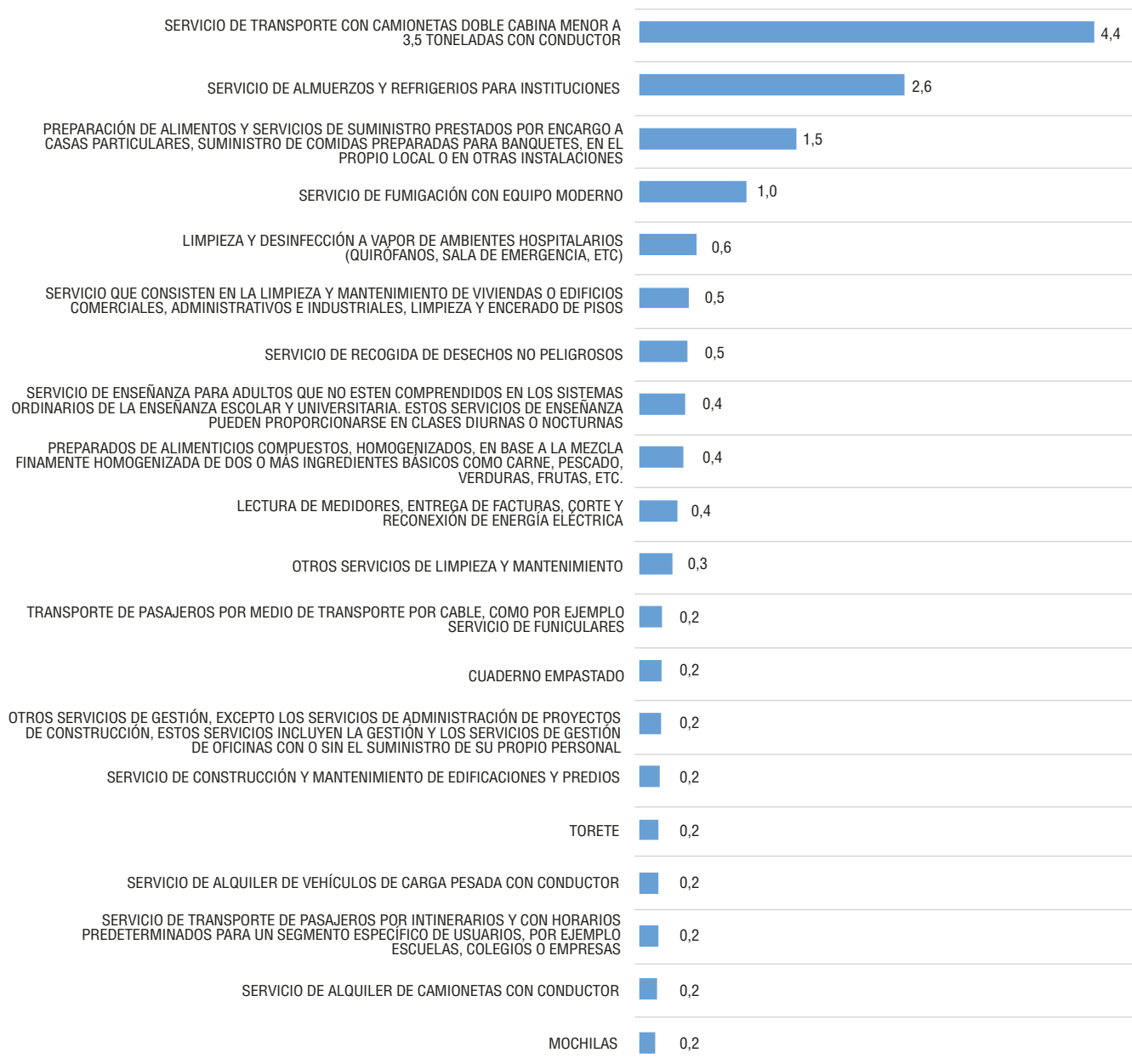
Elaborado por: Sercop - Dirección de Estudios de la Contratación Pública

El primer servicio con el monto adjudicado más alto en Catálogo Dinámico Inclusivo es coincidente con el segundo rubro más alto que registra el Catálogo Electrónico, en el periodo enero - abril 2020*.

**MONTO ADJUDICADO EN
FERIAS INCLUSIVAS
SEGÚN LA CLASIFICACIÓN
NACIONAL CENTRAL DE
PRODUCTOS (CPC)(TOP 20)**



■ **GRÁFICO 16.** MONTO TOTAL ADJUDICADO EN FERIAS INCLUSIVAS SEGÚN LA CLASIFICACIÓN NACIONAL CENTRAL DE PRODUCTOS (CPC), ENERO - ABRIL 2020*



(*) Datos provisionales

Fuente: Sercop - SOCE

Elaborado por: Sercop - Dirección de Estudios de la Contratación Pública

Servicios de transporte con camionetas doble cabina menor a 3,5 toneladas con conductor fue el rubro con el monto adjudicado más alto a través de Ferias Inclusivas con 4,4 millones de dólares, en el período enero - abril 2020*.



INDICADORES

10



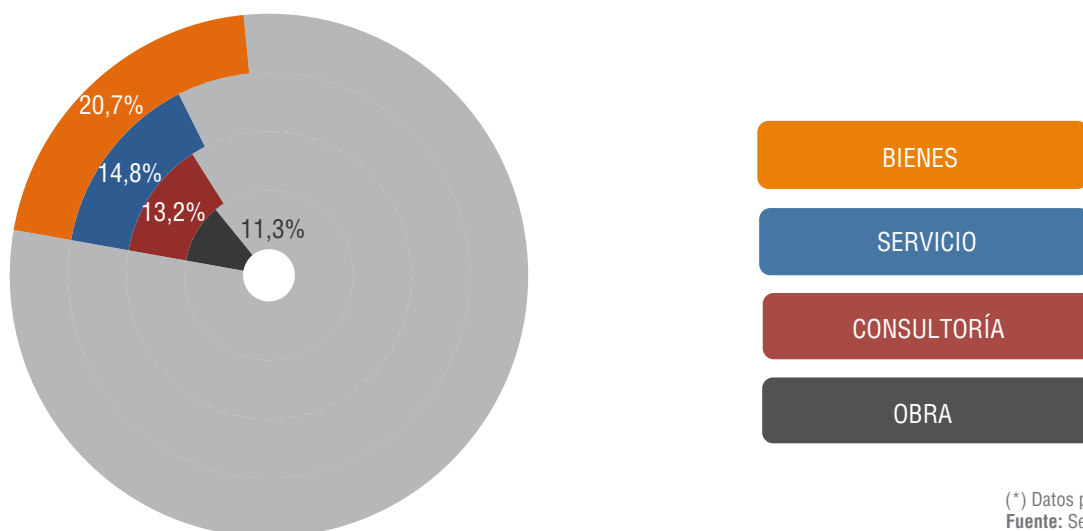
LOS INDICADORES QUE SE PRESENTAN A CONTINUACIÓN MIDEN EL COMPORTAMIENTO Y EJECUCIÓN DE LA CONTRATACIÓN PÚBLICA EN EL PERÍODO ENERO - ABRIL 2020*

EJECUCIÓN, EFICIENCIA Y EFECTIVIDAD DEL SISTEMA NACIONAL DE CONTRATACIÓN PÚBLICA

INDICADOR 1.

% MONTO ADJUDICADO CON RESPECTO AL MONTO PLANIFICADO PAC

BIENES	20,7%
SERVICIO	14,8%
CONSULTORÍA	13,2%
OBRA	11,3%
TOTAL	15,2%



(*) Datos provisionales

Fuente: Sercop - SOCE

Elaborado por: Sercop - Dirección de Estudios de la Contratación Pública

INDICADOR 2.

% DE NÚMERO DE PROCESOS ADJUDICADOS, DESIERTOS, CANCELADOS Y EN ETAPA PRECONTRACTUAL RESPECTO AL TOTAL DE PUBLICADOS EN EL ENERO - ABRIL 2020*

ADJUDICADOS	57,7%
DESIERTOS	14,3%
CANCELADOS	2,2%
PRECONTRACTUAL	25,7%
TOTAL	100,0%

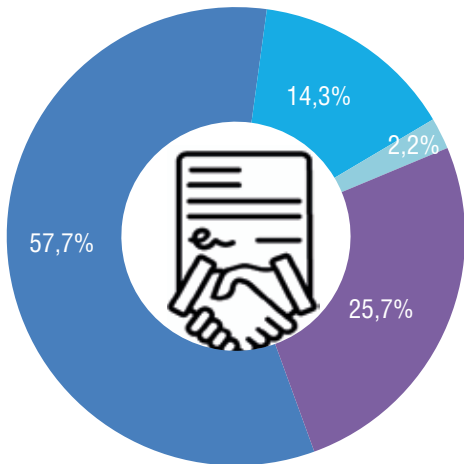
(*) Datos Provisionales

Fuente: SERCOP - SOCE

Elaborado por: SERCOP - Dirección de Estudios de Contratación Pública

(**) Procesos publicados corresponden al período 2020 y los procesos adjudicados y desiertos podrían corresponder al período anterior

Iconos: www.flaticon.com



- ADJUDICADOS
- DESIERTOS
- CANCELADOS
- PRECONTRACTUAL

(*) Datos provisionales
 Fuente: Sercop - SOCE
 Elaborado por: Sercop - Dirección de Estudios de la Contratación Pública
 Íconos: www.flaticon.com

Las entidades contratantes han ejecutado el 15,2% del monto planificado para el año 2020*.

En lo que respecta a los procesos publicados en el Sistema Oficial de Contratación Pública del Ecuador (SOCE) el 57,7% firmaron contrato; el 25,7% se encuentran en proceso de adjudicación y el 14,3% fueron declarados desiertos.

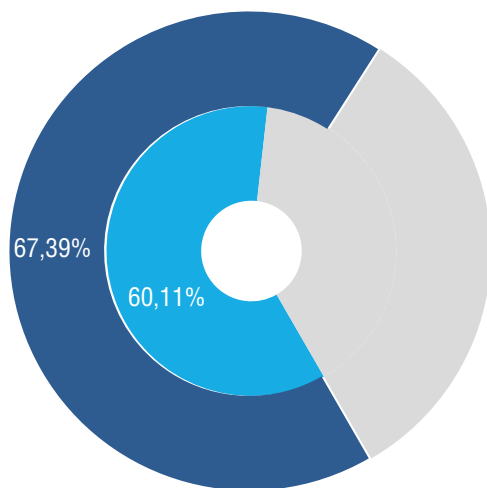
PARTICIPACIÓN EN LA MODALIDAD DE PUJA POR SUBASTA INVERSA ELECTRÓNICA

INDICADOR 3.

% DE NÚMERO DE PROCESOS Y MONTOS ADJUDICADOS POR SUBASTA INVERSA ELECTRÓNICA SEGÚN PUJA

NO. PROCESOS	60,11%
MONTO ADJUDICADO	67,39%

(*) Datos Provisionales
 Fuente: Sercop - SOCE
 Elaborado por: Sercop - Dirección de Estudios de la Contratación Pública



- MONTO ADJUDICADO
- NÚMERO DE PROCESOS

(*) Datos provisionales
 Fuente: Sercop - SOCE
 Elaborado por: Sercop - Dirección de Estudios de la Contratación Pública

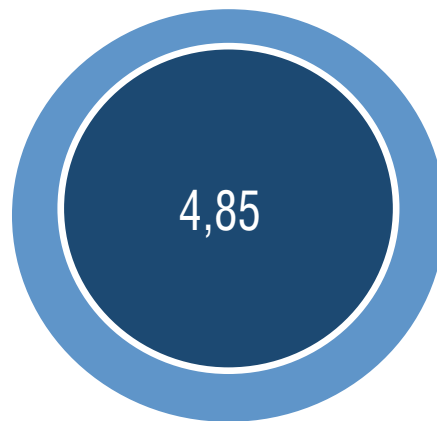
De los 546,5 millones de dólares adjudicados a través de Subasta Inversa Electrónica, el 67,39% tuvieron puja, es decir donde participó más de un oferente.

Así mismo de los 4.695 procesos adjudicados a través de Subasta Inversa Electrónica, el 60,11% tuvieron puja.

PARTICIPACIÓN DE PROVEEDORES EN PROCESOS DE CONTRATACIÓN PÚBLICA

INDICADOR 4.

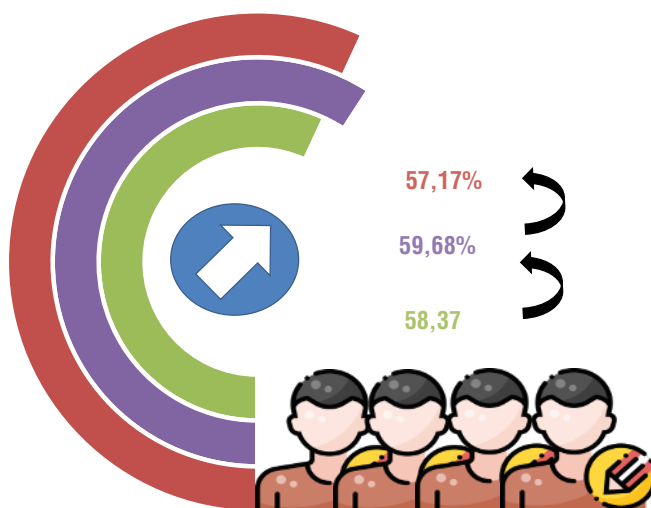
PROMEDIO DE PROVEEDORES PARTICIPANTES POR PROCESO DE CONTRATACIÓN



(*) Datos provisionales
NOTAS: -Se excluye procedimientos de Catálogo Electrónico, Contratación Directa y la modalidad de negociación en Subasta Inversa Electrónica.
 Datos dinámicos sujetos a la variación del estado de la compra Estados de la compra tomados en cuenta: Finalizada, En Recepción, Ejecución de Contrato, Adjudicado - Registro de Contratos, Adjudicada
Fuente: SERCOP - SOCE
Elaborado por: SERCOP - Dirección de Estudios de Contratación Pública

INDICADOR 5.

"% DE PARTICIPACIÓN DE 2 O MÁS PROVEEDORES EN PROCESOS DE CONTRATACIÓN"



(*) Datos provisionales
NOTAS: -Se excluye Catálogo Electrónico
 Datos dinámicos sujetos a la variación del estado de la compra Estados de la compra tomados en cuenta: Finalizada, En Recepción, Ejecución de Contrato, Adjudicado - Registro de Contratos, Adjudicada
Fuente: Sercop - SOCE
Elaborado por: SERCOP - Dirección de Estudios de Contratación Pública
 Íconos: www.flaticon.com

Por proceso de contratación participaron en promedio 4,85 oferentes durante el período enero - abril 2020*.

Los procesos con participación de dos o más proveedores representaron el 57,17% del total en el período enero - abril 2020*.

Ene - abr 2018*

Ene - abr 2019*

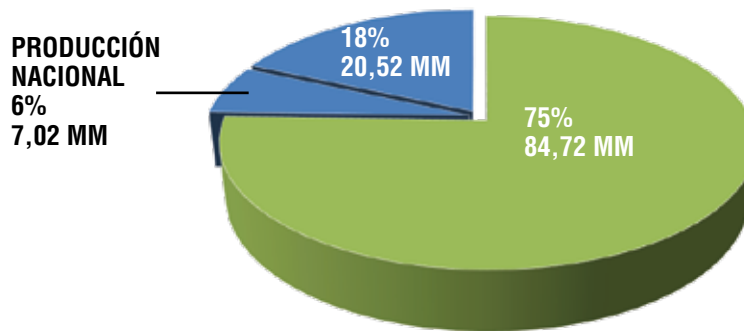
Ene - abr 2020*

VERIFICACIÓN DE PRODUCCIÓN NACIONAL

INDICADOR 6.

SOLICITUDES DE VPN ATENDIDAS, MARZO - ABRIL 2020 (Millones de dólares)			
Solicitudes	Razón de Autorizar/No autorizar	# VPN	Presupuesto Referencial
Solicitudes	No existe producción nacional	57	\$ 84,7
Autorizado	Existe producción nacional	27	\$ 7,0
No autorizado	Especificaciones técnicas erróneas	56	\$ 20,5
TOTAL		140	\$ 112,3

(*) Datos Provisionales

Fuente: SERCOP - Dirección de Control de Producción Nacional
Elaborado por: SERCOP - Dirección de Control de Producción NacionalPROCESOS DE VPN AUTORIZADOS - NO AUTORIZADOS, MAR - ABRIL 2020
(en millones de dólares)

■ AUTORIZADO NO EXISTE PRODUCCIÓN NACIONAL

■ NO AUTORIZADO EXISTE PRODUCCIÓN NACIONAL

■ NO AUTORIZADO ESPECIFICACIONES TÉCNICAS ERRÓNEAS

En el período marzo - abril de 2020, se receptaron 140 solicitudes de VPN, de las cuales 27 casos fueron negados al existir producción nacional, evitando la salida de divisas en 7,02 millones de dólares.



SercopEcuador



@SERCOPec



Servicio Nacional
de Contratación Pública



sercopec

Dirección: Av. de los Shyris 38-28 y el Telégrafo
Teléfono: 2440050 • Código Postal: EC170506
www.sercop.gob.ec

Lenín

