

El Servicio Nacional de Contratación Pública (SERCOP), al ser la organización que lidera y regula la gestión transparente y efectiva de la contratación pública, pone a disposición del público en general el presente boletín mensual con la información estadística a junio 2020* (incluye los datos de enero a junio), de los principales resultados de la contratación pública del Ecuador.

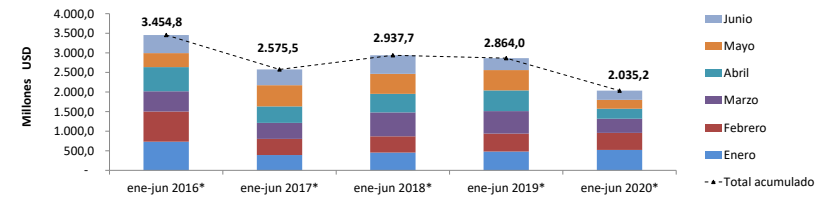
1. PARTICIPACIÓN DE LA CONTRATACIÓN PÚBLICA EN RELACIÓN AL PIB Y PGE

TABLA 1. PARTICIPACIÓN DE LA CONTRATACIÓN PÚBLICA
(Millones de dólares)

AÑO	CONTRATACIÓN PÚBLICA (CP)	CP/PGE	CP/PIB
2010	7.053,2	33,14%	10,14%
2011	9.857,4	41,16%	12,43%
2012	9.887,5	37,87%	11,25%
2013	10.842,8	33,50%	11,40%
2014	8.197,6	23,90%	8,06%
2015	7.412,5	20,41%	7,47%
2016	6.916,4	23,18%	7,01%
2017*	5.849,4	15,89%	5,61%
2018*	7.000,6	20,09%	6,40%
2019*	6.066,0	17,07%	5,56%
Acumulado a junio 2020*	2.035,2	-	-

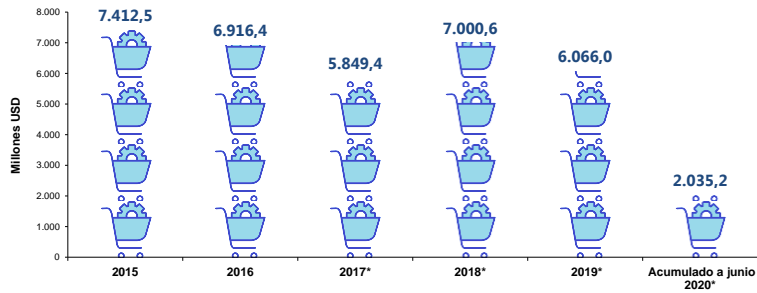
(*) Datos provisionales
Fuente: SERCOP - SOCE, Banco Central del Ecuador y Ministerio de Finanzas
Elaborado por: SERCOP - Dirección de Estudios de Contratación Pública

GRÁFICO 1. COMPOSICIÓN MENSUAL DE LA CONTRATACIÓN PÚBLICA
ENERO - JUNIO 2016, 2017, 2018, 2019 y 2020* (Millones de dólares)



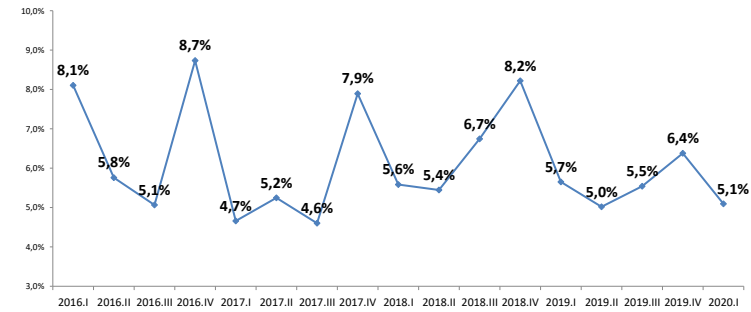
(*) Datos provisionales
Fuente: SERCOP - SOCE.
Elaborado por: SERCOP - Dirección de Estudios de Contratación Pública

GRÁFICO 2. COMPRA PÚBLICA POR AÑOS
2015 - JUN 2020*



(*) Datos provisionales
Fuente: SERCOP - SOCE
Elaborado por: SERCOP - Dirección de Estudios de Contratación Pública
Iconos: www.flaticon.com

GRÁFICO 2.1 COMPRA PÚBLICA TRIMESTRAL VS PIB
2016 - I Trimestre 2020*



(*) Datos provisionales
Fuente: SERCOP - SOCE, Banco Central del Ecuador
Elaborado por: SERCOP - Dirección de Estudios de Contratación Pública

La contratación pública alcanzó 2.035,2 millones de dólares durante el período enero-junio 2020*. Este valor comparado con el mismo período del año 2019 (2.864,0 millones de dólares) significó un decrecimiento de 28,9%.

La composición mensual de la contratación pública muestra que el mes de junio ha contribuido con el 11,5% del monto total adjudicado en los 6 meses del año 2020*.

La contratación pública representó el 5,1% del PIB durante el primer trimestre del 2020.

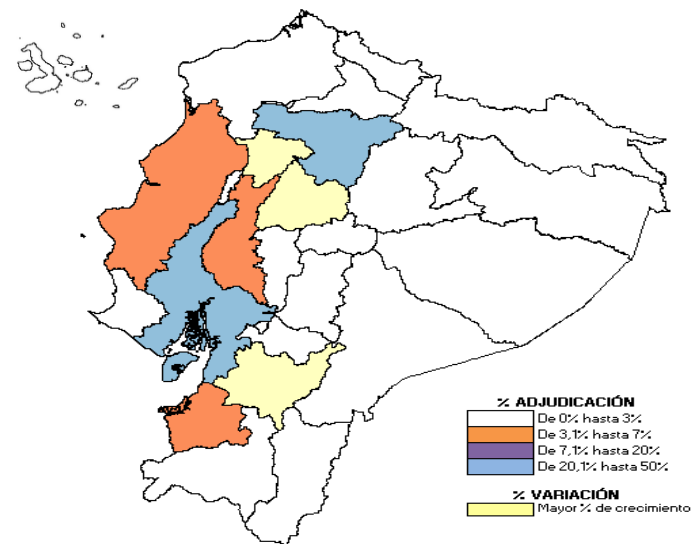
2. CONTRATACIÓN PÚBLICA CON RESPECTO A LA PROVINCIA DE LA ENTIDAD CONTRATANTE

TABLA 2. PARTICIPACIÓN DE LA CONTRATACIÓN PÚBLICA A NIVEL PROVINCIAL
ENERO - JUNIO 2020* (Millones de dólares)

PROVINCIAS	MONTO ADJUDICADO		% DE PARTICIPACIÓN DEL MONTO ADJUDICADO		% DE VARIACIÓN EN MONTO ADJUDICADO
	ENE - JUN 2019*	ENE - JUN 2020*	ENE - JUN 2019*	ENE - JUN 2020*	
PICHINCHA	1.156,4	699,4	34,4%		-39,5%
GUAYAS	592,9	464,8	22,8%		-21,6%
AZUAY	111,0	191,1	9,4%		72,2%
MANABÍ	132,9	91,3	4,5%		-31,3%
EL ORO	92,6	70,9	3,5%		-23,4%
LOS RÍOS	73,5	63,3	3,1%		-13,9%
COTOPAXI	41,4	48,3	2,4%		16,5%
TUNGURAHUA	66,8	47,9	2,4%		-28,3%
SANTO DOMINGO DE LOS TSÁCHILAS	27,5	46,0	2,3%		67,6%
CHIMBORAZO	58,9	37,6	1,8%		-36,2%
MORONA SANTIAGO	32,6	35,0	1,7%		7,3%
IMBABURA	93,3	33,1	1,6%		-64,5%
SUCUMBIÓS	38,9	30,4	1,5%		-21,9%
LOJA	41,7	29,3	1,4%		-29,8%
ESMERALDAS	77,7	26,8	1,3%		-65,5%
PASTAZA	28,6	22,5	1,1%		-21,3%
ORELLANA	40,6	18,6	0,9%		-54,1%
SANTA ELENA	42,9	16,6	0,8%		-61,4%
CAÑAR	28,3	15,5	0,8%		-45,1%
NAPO	20,9	14,4	0,7%		-31,4%
ZAMORA CHINCHIPE	28,8	10,9	0,5%		-62,2%
BOLÍVAR	13,1	9,7	0,5%		-25,6%
CARCHI	15,1	6,7	0,3%		-55,9%
GALÁPAGOS	7,6	5,1	0,3%		-32,7%
TOTAL	2.864,0	2.035,2	100,0%		

(*) Datos provisionales
(**) El proceso con código LICD_GADMP-0001_2020 se encuentra en estado Suspendido
Fuente: SERCOP - SOCE

GRÁFICO 3. CONTRATACIÓN PÚBLICA A NIVEL PROVINCIAL DE LA ENTIDAD CONTRATANTE (%)
ENERO - JUNIO 2020*



Las provincias de Pichincha y Guayas concentraron el 57,2% del monto total adjudicado a nivel nacional, es decir 1.164,3 millones de dólares en el período enero - junio 2020*. Seguido por las provincias de Azuay, Manabí, El Oro y Los Ríos que en conjunto representaron el 20,5% de la contratación pública (416,6 millones de dólares).

Las mayores contrataciones de las provincias con mayor participación en la compra pública fueron: Pichincha: EP PETROECUADOR (Provisión de energía eléctrica para refinería Esmeraldas con 30,6 millones de dólares) y Ministerio de Transporte (Mantenimiento por resultados de la carretera E35 con 29,4 millones de dólares); Guayas: Municipalidad de Guayaquil (Contratación del servicio de internet wi-fi para uso gratuito en la ciudad de Guayaquil con 11,8 millones de dólares) y Municipio de Milagro (Construcción de obras para terminación del terminal terrestre municipal del cantón Milagro con 9,6 millones de dólares).

Las provincias de mayor crecimiento en cuanto a monto adjudicado fueron: Azuay con un incremento de 72,2% (de 111,0 millones a 191,1 millones de dólares); seguida de la provincia de Santo Domingo de los Tsáchilas con un incremento de 67,6% (de 27,5 millones a 46,0 millones de dólares), y en tercer lugar la provincia de Cotopaxi con un incremento de 16,5% (de 41,4 millones a 48,3 millones de dólares), comparando el período enero-junio 2019* y enero - junio 2020* respectivamente.

Las contrataciones más altas para las provincias de mayor crecimiento en cuanto a monto adjudicado fueron: Azuay: Electro Generadora del Austro S.A. (Fabricación, transporte marítimo y entrega en puerto de aerogeneradores, torres y equipos asociados para el parque eólico Minas de Huacachaca con 45,7 millones de dólares) y CELEC EP (Adquisición de tres motores Pielstick Sxd 12pc2-6b, incluye desmontaje, instalación, comisionamiento y pruebas de rendimiento con 12,3 millones de dólares); Santo Domingo de los Tsáchilas: EP Municipal de Agua Potable y Alcantarilla do de Santo Domingo (Construcción de sistemas de alcantarillado sanitario y pluvial en la Zona C, de la zona urbana de la ciudad de Santo Domingo con 14,4 millones de dólares) y GAD Provincial Santo Domingo (Rehabilitación y mejoramiento de la vía La Y La Corina Santa Cecilia El Tropezón con 2,1 millones de dólares); y Cotopaxi: GAD Municipal Salcedo (Construcción del mercado central ubicado en el barrio América del cantón Salcedo con 5,2 millones de dólares) y GAD Municipal Latacunga (Construcción del Intercambiador en la avenida Eloy Alfaro, parroquia Eloy Alfaro, cantón Latacunga con 4,0 millones de dólares).

#ComprasPúblicasTransparentes

3. PARTICIPACIÓN DE LA CONTRATACIÓN PÚBLICA POR SECTORES DE GOBIERNO**

3.1. PARTICIPACIÓN DE LA CONTRATACIÓN PÚBLICA POR SECTORES DE GOBIERNO** A NIVEL NACIONAL

TABLA 3. CONTRATACIÓN PÚBLICA POR SECTORES DE GOBIERNO
ENERO - JUNIO 2020*

SECTORES DE GOBIERNO**	MONTO ADJUDICADO		% DE VARIACIÓN EN MONTO ADJUDICADO
	ENE - JUN 2019*	ENE - JUN 2020*	
GOBIERNO CENTRAL Y SUS EP	1.806,9	1.096,2	-39,3%
GAD Y SUS EP	918,6	764,5	-16,8%
OTRAS	138,5	174,4	25,9%
TOTAL	2.864,0	2.035,2	-28,9%

(*) Datos provisionales

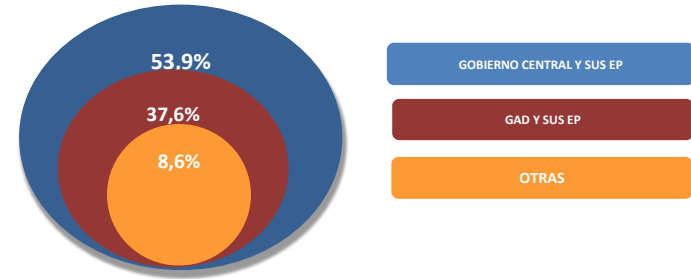
(**) 1. Clasificación según Catálogo de Instituciones y Entidades Operativas Desconcentradas del Sector Público del Ministerio de Economía y Finanzas.

2. Gobierno Central incluye los siguientes sectores: Administración del Estado, Entidades de Educación Superior, Entidades de Seguridad Social y Empresas Públicas de la Función Ejecutiva; GAD y sus EP contiene GAD Municipales, Provinciales y Parroquiales Rurales y sus Empresas Públicas; Otras entidades incluye Sociedades Anónimas con participación pública, Entidades Financieras Públicas y Otros.

Fuente: SERCOP - SOCE

Elaborado por: SERCOP - Dirección de Estudios de Contratación Pública

GRÁFICO 4. PARTICIPACIÓN DE LA CONTRATACIÓN PÚBLICA POR SECTORES DE GOBIERNO** A NIVEL NACIONAL (%). ENERO - JUNIO 2020*



El Gobierno Central y sus empresas públicas adjudicaron 1.096,2 millones de dólares que equivale al 53,9% del total adjudicado en el período enero - junio 2020*. Mientras que los GAD y sus empresas públicas adjudicaron 764,5 millones de dólares, que representó el 37,6% del total adjudicado en el período enero - junio 2020*.

Otras Entidades (Sociedades Anónimas con participación pública, Entidades Financieras Públicas y Otras) tuvieron incremento en sus montos adjudicados en el período enero - junio 2020* respecto al mismo período del 2019*, pasaron de adjudicar 138,5 a 174,4 millones de dólares respectivamente, es decir un incremento del 25,9%.

3.2. RANKING SECTORIAL DEL GASTO DEL GOBIERNO CENTRAL**

TABLA 4. CONTRATACIÓN PÚBLICA SECTORIAL A NIVEL NACIONAL
ENERO - JUNIO 2020*

SECTORIAL**	MONTO ADJUDICADO		% DE VARIACIÓN EN MONTO ADJUDICADO
	ENE - JUN 2019*	ENE - JUN 2020*	
RECURSOS NATURALES	666,5	267,7	-59,8%
SALUD	313,2	223,6	-28,6%
BIENESTAR SOCIAL	225,9	179,8	-20,4%
EDUCACIÓN	122,5	148,7	21,4%
COMUNICACIONES	148,3	73,4	-50,5%
ASUNTOS INTERNOS	77,6	62,1	-20,1%
DEFENSA NACIONAL***	103,3	54,4	-47,3%
COMERCIO EXTERIOR INDUSTRIALIZACIÓN PESCA Y COMPETITIVIDAD	12,9	22,2	72,7%
OTROS DEL GOBIERNO CENTRAL	42,6	20,7	-51,4%
DESARROLLO URBANO Y VIVIENDA	39,1	16,9	-56,8%
JURISDICCIONAL	7,8	7,8	0,0%
AGROPECUARIO	8,5	4,4	-48,9%
TRANSPARENCIA Y CONTROL SOCIAL	6,9	4,2	-38,9%
FINANZAS	11,0	3,0	-72,6%
AMBIENTE	3,7	2,6	-29,3%
ASUNTOS DEL EXTERIOR	2,6	1,2	-52,7%
ELECTORAL	10,3	1,2	-88,1%
TURISMO	1,5	1,0	-31,4%
LEGISLATIVO	1,6	0,9	-45,2%
TRABAJO	1,3	0,4	-67,3%
TOTAL	1.806,9	1.096,2	-39,3%

(*) Datos provisionales

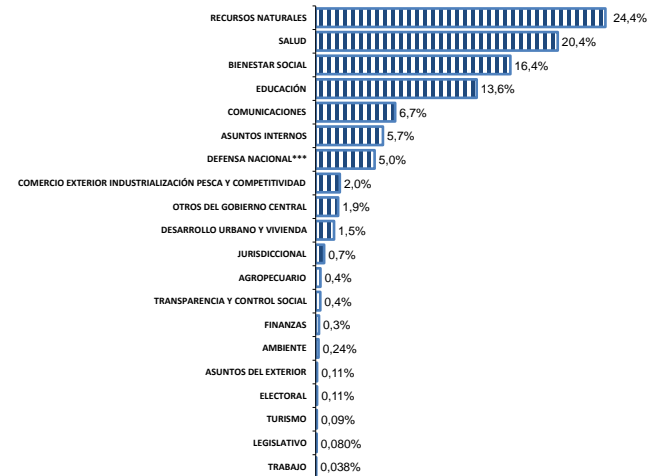
(**) Clasificación según Catálogo de Instituciones y Entidades Operativas Desconcentradas del Sector Público del Ministerio de Economía y Finanzas. Gobierno Central incluye los siguientes sectores: Administración del Estado, Entidades de Educación Superior, Entidades de Seguridad Social y Empresas Públicas de la Función Ejecutiva.

(***) No incluye compras estratégicas de contratación de bienes para defensa según el Decreto Ejecutivo 470 publicado en el RD 08-08-2018

Fuente: SERCOP - SOCE

Elaborado por: SERCOP - Dirección de Estudios de Contratación Pública

GRÁFICO 5. PARTICIPACIÓN DE LA CONTRATACIÓN PÚBLICA POR SECTORIAL A NIVEL NACIONAL (%). ENERO - JUNIO 2020*



Los mayores montos adjudicados por el Gobierno Central correspondieron a los sectores de Recursos Naturales, Salud y Bienestar Social en el período enero - junio 2020*. El sector de Recursos Naturales adjudicó 267,7 millones de dólares, lo que representa el 24,4% de todo lo adquirido por el Gobierno Central entre enero y junio de 2020*.

TABLA 5. MAYORES MONTO ADJUDICADOS POR SECTORIAL**
ENERO - JUNIO 2020*

SECTORIAL**	MONTO ADJUDICADO		% DE VARIACIÓN EN MONTO ADJUDICADO
	ENE - JUN 2019*	ENE - JUN 2020*	
RECURSOS NATURALES	666,5	267,7	-59,8%
SALUD	313,2	223,6	-28,6%
BIENESTAR SOCIAL	225,9	179,8	-20,4%

(*) Datos provisionales

(**) Clasificación según Catálogo de Instituciones y Entidades Operativas Desconcentradas del Sector Público del Ministerio de Economía y Finanzas. Gobierno Central incluye los siguientes sectores: Administración del Estado, Entidades de Educación Superior, Entidades de Seguridad Social y Empresas Públicas de la Función Ejecutiva.

Fuente: SERCOP - SOCE

Elaborado por: SERCOP - Dirección de Estudios de Contratación Pública

TABLA 6. MAYORES MONTO ADJUDICADOS Y MAYORES PROCESOS DE CONTRATACIÓN POR SECTORIAL**
ENERO - JUNIO 2020*

SECTORIAL**	ENTIDAD	DESCRIPCIÓN DE LA COMPRA	MONTO ADJUDICADO ENE - JUN 2020*
RECURSOS NATURALES	EMPRESA PÚBLICA DE HIDROCARBUROS DEL ECUADOR EP PETROECUADOR	PROVISIÓN DE ENERGÍA ELÉCTRICA PARA REFINERÍA ESMERALDAS, DESDE LA CENTRAL TÉRMICA ESMERALDAS II DE PROPIEDAD DE CELEC EP	30,6
RECURSOS NATURALES	CORPORACIÓN ELÉCTRICA DEL ECUADOR CELEC EP	TES ADQUISICIÓN DE TRES MOTORES PIELSTICK SXD 12PC2-6B CON TURBOCARGADOR MAN TCA55-42, ACOPLER FLEXIBLES Y PANELES DE CONTROL PARA LA CENTRAL TÉRMICA ESMERALDAS II, INCLUYE DESMONTAJE, INSTALACIÓN, COMISIONAMIENTO Y PRUEBAS DE RENDIMIENTO.	12,3
SALUD	HOSPITAL GENERAL ENRIQUE GARCÉS	ADQUISICIÓN DE IMPLANTES QUIRÚRGICOS PARA LOS PACIENTES DEL SERVICIO DE TRAUMATOLOGÍA Y ORTOPEDIA DEL HOSPITAL GENERAL ENRIQUE GARCÉS AÑO 2020	2,5
SALUD	MINISTERIO DE SALUD PÚBLICA MATRIZ	FACTOR VIII DE LA COAGULACIÓN / POLVO PARA INYECCIÓN / 500 UI	2,4
BIENESTAR SOCIAL	INSTITUTO ECUATORIANO DE SEGURIDAD SOCIAL	ADQUISICIÓN DE EQUIPAMIENTO DE NETWORKING PARA LAS UNIDADES MÉDICAS Y ADMINISTRATIVAS DEL INSTITUTO ECUATORIANO DE SEGURIDAD SOCIAL	2,5
BIENESTAR SOCIAL	HOSPITAL GENERAL DEL NORTE DE GUAYAQUIL LOS CEIBOS	ADQUISICIÓN DE DISPOSITIVOS PARA LABORATORIO CLÍNICO – SISTEMA PARA MICROBIOLOGÍA Y SISTEMA LECTOR DE HEMOCULTIVO PARA LABORATORIO CLÍNICO - HOSPITAL GENERAL DEL NORTE DE GUAYAQUIL LOS CEIBOS	2,3

(*) Datos provisionales

(**) Clasificación según Catálogo de Instituciones y Entidades Operativas Desconcentradas del Sector Público del Ministerio de Economía y Finanzas. Gobierno Central incluye los siguientes sectores: Administración del Estado, Entidades de Educación Superior, Entidades de Seguridad Social y Empresas Públicas de la Función Ejecutiva.

Nota: Los procesos con código SIE-HGEG-006-2020 y LS-001-PAM-CON-2020 se encuentran en estado Desierto

Fuente: SERCOP - SOCE

Elaborado por: SERCOP - Dirección de Estudios de Contratación Pública

Los sectoriales con mayor monto adjudicado fueron los de Recursos Naturales, Salud y Bienestar Social en el período enero – junio 2020*.

3.3. PARTICIPACIÓN DE LA CONTRATACIÓN PÚBLICA POR GAD MUNICIPALES, PROVINCIALES, PARROQUIALES RURALES Y SUS EMPRESAS PÚBLICAS**

TABLA 7. MONTO ADJUDICADOS POR GOBIERNOS AUTÓNOMOS MUNICIPALES, PROVINCIALES Y PARROQUIALES RURALES, Y EMPRESAS PÚBLICAS DE LOS GAD. ENERO - JUNIO 2020*

SECTORES DE GOBIERNO**	MONTO ADJUDICADO		% DE VARIACIÓN EN MONTO ADJUDICADO
	ENE - JUN 2019*	ENE - JUN 2020*	
GAD MUNICIPALES	527,4	415,7	-21,2%
GAD PROVINCIALES	185,6	184,1	-0,8%
EMPRESAS PÚBLICAS DE LOS GAD	168,2	143,0	-15,0%
GAD PARROQUIALES RURALES	37,4	21,7	-42,1%
TOTAL	918,6	764,5	-16,8%

(*) Datos provisionales

(**) Clasificación según Catálogo de Instituciones y Entidades Operativas Desconcentradas del Sector Público del Ministerio de Economía y Finanzas

Fuente: SERCOP - SOCE

Elaborado por: SERCOP - Dirección de Estudios de Contratación Pública

TABLA 8. MAYORES MONTO ADJUDICADOS Y PROCESOS DE CONTRATACIÓN DE GOBIERNOS AUTÓNOMOS MUNICIPALES Y PROVINCIALES, Y EMPRESAS PÚBLICAS DE LOS GAD
POR DESCRIPCIÓN DE COMPRA. ENERO - JUNIO 2020*

SECTOR DE GOBIERNO**	ENTIDAD	DESCRIPCIÓN DE LA COMPRA	MONTO ADJUDICADO ENE - JUN 2020*
EMPRESAS PÚBLICAS DE LOS GAD	EMPRESA PÚBLICA METROPOLITANA DE AGUA POTABLE Y SANEAMIENTO - Quito	OBRA DE MEJORAMIENTO DEL SISTEMA DE ALCANTARILLADO DE LA CABECERA PARROQUIAL, EXTENSIÓN DE REDES DE ALCANTARILLADO VARIOS SECTORES, ALCANTARILLADO E INTERCEPTORES PARA LA CUENCA DE LA ODA. PATAGUA ALCANTARILLADO E INTERCEPTORES PARA EL SECTOR SUR DEL BARRIO CHIVIQUI,	21,5
EMPRESAS PÚBLICAS DE LOS GAD	EMPRESA PÚBLICA MUNICIPAL DE AGUA POTABLE Y ALCANTARILLADO DE SANTO DOMINGO	CONSTRUCCIÓN DE SISTEMAS DE ALCANTARILLADO SANITARIO Y PLUVIAL EN LA ZONA C, DE LA ZONA URBANA DE LA CIUDAD DE SANTO DOMINGO, PROVINCIA DE SANTO DOMINGO DE LOS TSÁCHILAS	14,4
GAD PROVINCIALES	GAD PROVINCIAL DE EL ORO	AMPLIACIÓN Y MEJORAMIENTO DE LA VÍA MACHALA – INTERSECCIÓN CON LA VÍA LA TRONCAL DE LA COSTA E-25, EN LA PROVINCIA DE EL ORO.	17,5
GAD PROVINCIALES	GOBIERNO PROVINCIAL DEL GUAYAS	REHABILITACIÓN Y ASFALTADO DE LA VÍA SANTA LUCIA CABUYAL EN EL CANTÓN SANTA LUCÍA DE LA PROVINCIA DEL GUAYAS	7,2
GAD MUNICIPALES	MUNICIPALIDAD DE GUAYAQUIL	CONTRATACIÓN DEL SERVICIO DE INTERNET WI-FI PARA USO GRATUITO EN LA CIUDAD DE GUAYAQUIL	11,8
GAD MUNICIPALES	MUNICIPIO DE MILAGRO	CONSTRUCCIÓN DE OBRAS PARA LA TERMINACIÓN DEL TERMINAL TERRESTRE MUNICIPAL DEL CANTÓN MILAGRO.	9,6
GAD PARROQUIALES RURALES	GAD PARROQUIAL RURAL DE RICAURTE	“CONSTRUCCIÓN DEL PARQUE RECREACIONAL SEÑOR DE BURGOS DE LA PARROQUIA RICAURTE CANTÓN CUENCA PROVINCIA DEL AZUAY”	0,3
GAD PARROQUIALES RURALES	GAD PARROQUIAL RURAL DE PICAHUA	COMPLEJO TURÍSTICO RUMICHACA PRIMERA ETAPA	0,3

(*) Datos provisionales

(**) Clasificación según Catálogo de Instituciones y Entidades Operativas Desconcentradas del Sector Público del Ministerio de Economía y Finanzas

Fuente: SERCOP - SOCE

Elaborado por: SERCOP - Dirección de Estudios de Contratación Pública

Los GAD municipales, provinciales y parroquiales rurales, conjuntamente con sus empresas públicas adjudicaron 764,5 millones de dólares durante el período enero - junio 2020*, un monto 16,8% menor que el registrado en el período enero - junio 2019*.

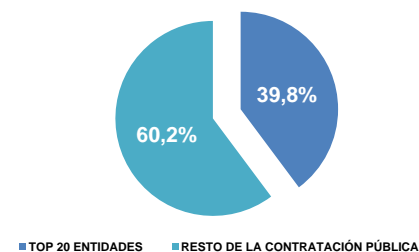
4. RANKING DE LAS 20 MAYORES ENTIDADES CONTRATANTES Y 20 MAYORES PROVEEDORES

TABLA 9. CONTRATACIÓN PÚBLICA POR ENTIDADES CONTRATANTES A NIVEL NACIONAL
ENERO - JUNIO 2020*

ENTIDAD	MONTO ADJUDICADO ENE - JUN 2020*
EMPRESA PÚBLICA DE HIDROCARBUROS DEL ECUADOR EP PETROECUADOR	104,0
MINISTERIO DE EDUCACIÓN	90,8
EMPRESA ELÉCTRICA PÚBLICA ESTRATÉGICA CORPORACIÓN NACIONAL DE ELECTRICIDAD CNEL EP	79,4
CORPORACIÓN ELÉCTRICA DEL ECUADOR CELEC EP	59,8
EMPRESA ELÉCTRICA QUITO S.A. E.E.Q.	47,1
MUNICIPALIDAD DE GUAYAQUIL	47,1
ELECTRO GENERADORA DEL AUSTRO S.A.	46,7
EMPRESA PÚBLICA METROPOLITANA DE AGUA POTABLE Y SANEAMIENTO - Quito	34,5
HOSPITAL DE ESPECIALIDADES CARLOS ANDRADE MARIN	31,9
GOBIERNO PROVINCIAL DEL GUAYAS	31,7
HOSPITAL GENERAL DEL NORTE DE GUAYAQUIL LOS CEIBOS	30,7
MINISTERIO DE TRANSPORTE	29,7
HOSPITAL GUAYAQUIL ABEL GILBERT PONTÓN	26,7
GOBIERNO AUTÓNOMO DESCENTRALIZADO PROVINCIAL DE EL ORO	24,0
GOBIERNO AUTÓNOMO DESCENTRALIZADO DEL DISTRITO METROPOLITANO DE QUITO	23,8
EMPRESA PÚBLICA DE EXPLORACIÓN Y EXPLOTACIÓN DE HIDROCARBUROS PETROAMAZONAS EP	21,2
GAD DE LA PROVINCIA DE MORONA SANTIAGO	21,0
HOSPITAL DE ESPECIALIDADES - TEODORO MALDONADO CARBO	20,2
EMPRESA ELÉCTRICA REGIONAL CENTROSUR C.A.	19,9
GOBIERNO PROVINCIAL DE LOS RÍOS	19,8

(*) Datos provisionales
Fuente: SERCOP - SOCE
Elaborado por: SERCOP - Dirección de Estudios de Contratación Pública

GRÁFICO 6. COMPARATIVO DE LA CONTRATACIÓN PÚBLICA ADJUDICADA
POR ENTIDADES A NIVEL NACIONAL (%) - ENERO - JUNIO 2020*



Las veinte entidades contratantes con mayores montos adjudicados representaron el 39,8% del total de contratación pública, es decir 810,0 millones de dólares en el periodo enero - junio 2020*. El ranking de las veinte mayores entidades contratantes se componen de 4 Empresas Públicas de la Función Ejecutiva, 2 ministerios, 3 sociedades anónimas con participación pública, 2 GAD municipales, 4 GAD provinciales, 1 Empresa Pública de los GAD, y 4 hospitales.

TABLA 10. MONTO TOTAL ADJUDICADO A LOS 20 MAYORES PROVEEDORES A NIVEL NACIONAL
ENERO - JUNIO 2020*

PROVEEDOR	MONTO ADJUDICADO		% DEL TOTAL ADJUDICADO	
	ENE - JUN 2020*		ENE - JUN 2020*	
DONGFANG ELECTRIC INTERNATIONAL CORPORATION	45,7		2,2%	
LAFATTORIA S.A.	39,0		1,9%	
CONSORCIO ALIMENTACIÓN ESCOLAR ORDEÑO - FORTESAN	31,6		1,6%	
COMPAÑIA VERDU SOCIEDAD ANÓNIMA	29,4		1,4%	
LA CUADRA COMPAÑIA INMOBILIARIA Y COMERCIALIZADORA S.A. INMOSOLUCION	24,9		1,2%	
CONSORCIO BALOSA PALOSA	17,6		0,9%	
CONSORCIO ALCANTARILLADO DCMG	14,4		0,7%	
TELCONET S.A.	14,2		0,7%	
DITECA S.A.	12,7		0,6%	
COVALCO CIA. LTDA.	12,3		0,6%	
CONSTRUCTORA DE DISEÑOS PRODUCTIVOS CONSTRUJIPRO S.A.	9,6		0,5%	
GUARPRIECUADOR CIA. LTDA.	8,6		0,4%	
ANTHROGATE S. A.	8,5		0,4%	
SIMED S. A.	8,2		0,4%	
CONTINENTAL TIRE ANDINA S.A.	7,5		0,4%	
LECHERA ANDINA SA. LEANSA	7,4		0,4%	
PIELCARB S.A.	7,2		0,4%	
QUIFATEX S.A.	6,8		0,3%	
LETÉRAGO DEL ECUADOR S.A	6,6		0,3%	
CONSORCIO GUÁBO 2020	6,5		0,3%	
TOTAL	318,8		15,7%	

(*) Datos provisionales
Nota: Los procesos con código CEE-LOG-RE-2020-002, SIE-HSCI-007-2020, SIE-HGEG-006-2020 y SIE-HGONA-003-2020 se encuentran en estado Desierto. El proceso con código RE-CEE-001-2020 se encuentra en estado Terminado Unilateralmente
Fuente: SERCOP - SOCE
Elaborado por: SERCOP - Dirección de Estudios de Contratación Pública

GRÁFICO 7. COMPARATIVO DE LA CONTRATACIÓN PÚBLICA POR PROVEEDORES ADJUDICADOS- TOP 20 A NIVEL NACIONAL (%) ENERO - JUNIO 2020*



Los montos adjudicados a los 20 mayores proveedores de bienes y servicios al Estado representaron el 15,7% de la compra pública, es decir 318,8 millones de dólares durante el periodo enero - junio 2020*.

#ComprasPúblicasTransparentes

5. CONTRATACIÓN PÚBLICA POR TIPO DE RÉGIMEN Y TIPO DE CONTRATACIÓN

TABLA 11. MONTO TOTAL ADJUDICADO POR RÉGIMEN COMÚN Y RÉGIMEN ESPECIAL
ENERO - JUNIO 2020*

TIPO DE RÉGIMEN	PROCEDIMIENTO	No. PROCESOS	PRESUPUESTO		DIFERENCIA (PRESUPUESTO - ADJUDICADO)	% DE PARTICIPACIÓN	TENDENCIA MENSUAL ADJUDICADO ENE FEB MAR ABR MAY JUN
			(Millones de dólares)	ADJUDICADO			
COMÚN 77,6%	SUBASTA INVERSA ELECTRÓNICA	6.203	726,8	653,2	73,6	41,3%	
	LICITACIÓN	121	304,1	281,8	22,3	17,8%	
	CATÁLOGO ELECTRÓNICO	106.989	258,2	258,2	0,0	16,3%	
	COTIZACIÓN	585	187,9	174,0	13,9	11,0%	
	MENOR CUANTÍA	1.544	84,3	82,8	1,5	5,2%	
	LISTA CORTA	194	33,4	32,4	1,0	2,0%	
	FERIAS INCLUSIVAS	250	29,4	29,4	0,0	1,9%	
	LICITACIÓN DE SEGUROS	230	34,0	27,4	6,6	1,7%	
	CONTRATACIÓN DIRECTA	1.172	26,1	25,9	0,3	1,6%	
	CONCURSO PÚBLICO	14	15,8	14,8	1,1	0,9%	
TOTAL ADJUDICADO POR RÉGIMEN COMÚN		117.302	1.700,0	1.579,7	120,3	100%	
ESPECIAL 22,4%	PUBLICACIÓN ESPECIAL	2.223	183,3	171,5	-	37,6%	
	CONTRATACIÓN INTERADMINISTRATIVA	820	138,0	137,8	-	30,3%	
	BIENES Y SERVICIOS ÚNICOS	615	74,5	74,4	-	16,3%	
	COMUNICACIÓN SOCIAL	501	18,9	18,9	-	4,1%	
	GIRO ESPECÍFICO DEL NEGOCIO DE EMPRESAS PÚBLICAS	32	17,0	17,0	-	3,7%	
	OBRA ARTÍSTICA, CIENTÍFICA O LITERARIA	328	16,9	16,9	-	3,7%	
	REPUESTOS O ACCESORIOS	179	11,9	11,9	-	2,6%	
	CONTRATACIONES CON EMPRESAS PÚBLICAS INTERNACIONALES	3	4,2	4,2	-	0,9%	
	ASESORÍA Y PATROCINIO JURÍDICO	24	2,7	2,7	-	0,6%	
	CONT. DE INSTITUCIONES FINANCIERAS Y DE SEGUROS DEL ESTADO	7	0,19	0,19	-	0,0%	
	TRANSPORTE DE CORREO INTERNO O INTERNACIONAL	10	0,033	0,033	-	0,0%	
	TOTAL ADJUDICADO POR RÉGIMEN ESPECIAL	4.742	467,7	455,5	-	100%	
TOTAL ADJUDICADO POR TIPO DE RÉGIMEN		122.044	2.167,6	2.035,2	120,3		

(*): Datos provisionales

Fuente: SERCOP - SOCE

Elaborado por: SERCOP - Dirección de Estudios de Contratación Pública

Nota: 1. El número de procesos de catálogo electrónico corresponde al conteo de cada orden de compra de manera individualizada. Hasta noviembre de 2019 se contabilizaba en base a la compra consolidada de órdenes de compra.

2. La diferencia entre el presupuesto y monto adjudicado total por tipo de régimen corresponde solo al régimen común.

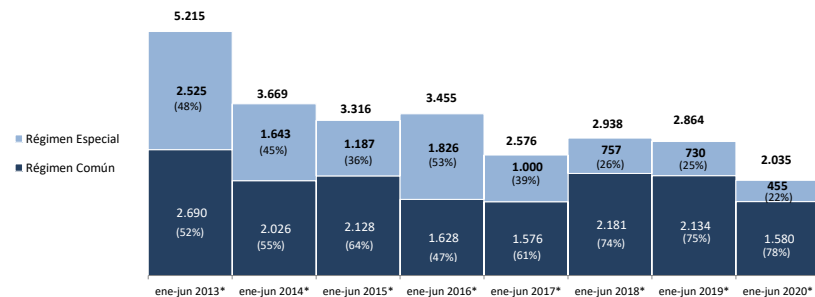
Subasta Inversa Electrónica fue la herramienta con mayor monto adjudicado (653,2 millones de dólares), lo que representó el 41,3% del total adjudicado bajo el tipo de régimen común en el período enero - junio 2020*. La segunda herramienta con mayor monto adjudicado fue Licitación con 281,8 millones de dólares y una participación del 17,8%. Les siguieron los procedimientos de Catálogo Electrónico y Cotización.

Por la herramienta de Publicación Especial se adjudicó el 37,6% (171,5 millones de dólares) del monto total para el tipo de Régimen Especial, en el período enero - junio 2020*. Los procedimientos de Contratación Interadministrativa y Bienes y Servicios Únicos son los siguientes de mayor monto adjudicado con un 30,3% (137,8 millones de dólares) y con un 16,3% (74,4 millones de dólares) respectivamente.

GRÁFICO 8. COMPETITIVIDAD EN LA CONTRATACIÓN PÚBLICA

(Millones de dólares)

ENERO - JUNIO 2013. 2014. 2015. 2016. 2017. 2018. 2019 y 2020*



(*): Datos provisionales

Fuente: SERCOP - SOCE

Elaborado por: SERCOP - Dirección de Estudios de Contratación Pública

TABLA 12. MONTO TOTAL ADJUDICADO OTROS PROCEDIMIENTOS
ENERO - JUNIO 2020*

PROCEDIMIENTO	No. PROCESOS	PRESUPUESTO (Millones de dólares)	ADJUDICADO
EMERGENCIAS**	n.d.	n.d.	193,3
INFIMA CUANTÍA	n.d.	n.d.	119,9
ARRENDAMIENTO / ADQUISICIÓN DE BIENES INMUEBLES***	375	18,1	18,1
TOTAL ADJUDICADO POR OTROS PROCEDIMIENTOS			331,3

Nota: Dada la naturaleza de estos procedimientos, no se los considera en el monto total adjudicado de la Compra Pública.

(*): Datos provisionales

(**) Corresponde al período marzo - junio 2020. La información está disponible en <https://datosabiertos.compraspublicas.gob.ec>

(***) Excluye procesos adjudicados donde las entidades son arrendadoras (dan en arrendamiento)

(n.d.) Información No Disponible

Fuente: SERCOP - SOCE

Elaborado por: SERCOP - Dirección de Estudios de Contratación Pública

Los procedimientos por Emergencias suman 193,3 millones de dólares durante el período marzo - junio 2020.

Ínfima Cuantía alcanzó un monto adjudicado de 119,9 millones de dólares y arrendamiento y adquisiciones de bienes inmuebles 18,1 millones de dólares, de enero - junio 2020*.

6. CONTRATACIÓN PÚBLICA POR TIPO DE COMPRA

TABLA 13. COMPRA PÚBLICA POR TIPO DE COMPRA
ENERO - JUNIO 2020*


TIPO DE COMPRA	MONTO ADJUDICADO		% DE VARIACIÓN EN MONTO ADJUDICADO
	ENE - JUN 2019*	ENE - JUN 2020*	
BIEN	954,2	749,2	-21,5%
SERVICIO	1.036,6	651,7	-37,1%
OBRA	658,6	496,8	-24,6%
CONSULTORÍA	68,0	73,5	8,1%
FÁRMACOS	85,2	36,7	-57,0%
SEGUROS	61,5	27,4	-55,5%
TOTAL	2.864,0	2.035,2	

(*) Datos provisionales
Fuente: SERCOP - SOCE
Elaborado por: SERCOP - Dirección de Estudios de Contratación Pública
Iconos: www.flaticon.com

Por tipo de compra, sobresale la adquisición de bienes con 749,2 millones de dólares, seguido por servicios y obras con 651,7 y 496,8 millones de dólares respectivamente, en el período enero - junio 2020*. La compra de consultorías registró incremento respecto al mismo período de 2019*.

7. CLASIFICACIÓN NACIONAL CENTRAL DE PRODUCTOS (CPC) (TOP 20)

GRÁFICO 9. MONTO ADJUDICADO SEGÚN LA CLASIFICACIÓN NACIONAL CENTRAL DE PRODUCTOS (CPC)
ENERO - JUNIO 2020*



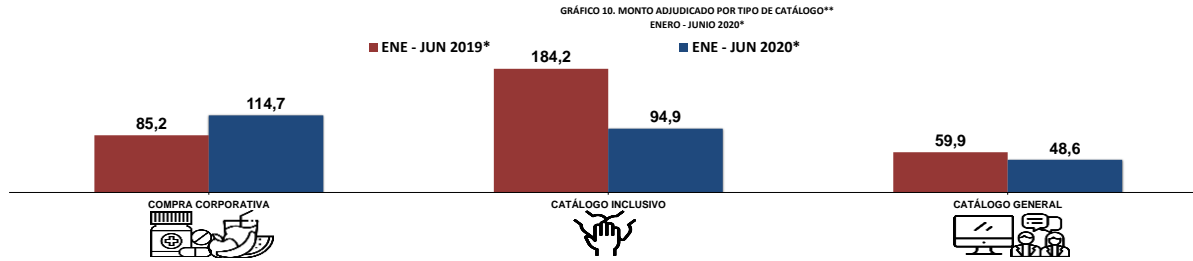
Considerando la Clasificación Central de Productos (CPC), los rubros con asignaciones más altas fueron: otras obras de ingeniería civil (114,6 millones de dólares), insumos de uso general (105,4 millones de dólares), servicios generales de construcción en carreteras (excepto carreteras sobreelevadas), caminos (46,1 millones de dólares) y máquina de energía eólica (45,7 millones de dólares), en el período enero - junio 2020*.

(*) Datos provisionales
Fuente: SERCOP - SOCE
Elaborado por: SERCOP - Dirección de Estudios de Contratación Pública

#ComprasPúblicasTransparentes

8. CONTRATACIÓN PÚBLICA POR CATÁLOGO ELECTRÓNICO**


8.1. MONTO ADJUDICADO POR TIPO DE CATÁLOGO**



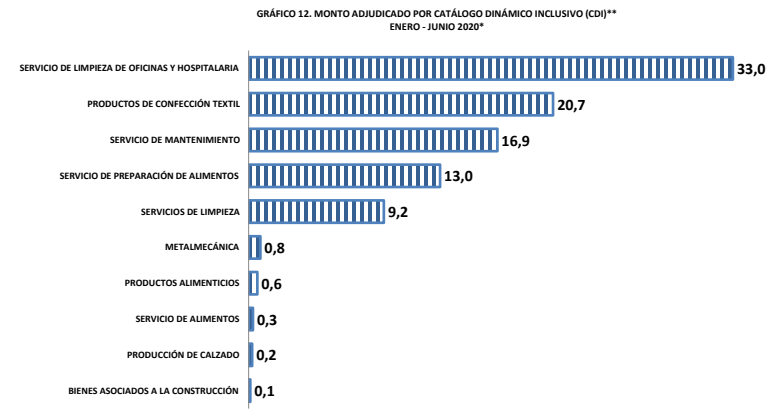
Compra Corporativa fue la que mayor monto adjudicó en la herramienta de Catálogo Electrónico con 114,7 millones de dólares, seguida de Catálogo Inclusivo que adjudicó 94,9 millones de dólares, y finalmente Catálogo General con 48,6 millones de dólares. Todas las cifras mencionadas corresponden al período enero - junio 2020*.

(*) Datos provisionales
 (**) El detalle de los bienes y servicios de cada catálogo está disponible en <https://catalogo.compraspublicas.gob.ec/>
 Fuente: SERCOP - SOCE
 Elaborado por: SERCOP - Dirección de Estudios de Contratación Pública
 Iconos: www.flaticon.com


8.2 MONTO ADJUDICADO POR TIPO DE SUBCATÁLOGO**



(*) Datos provisionales
 (**) El detalle de los bienes y servicios de cada catálogo está disponible en <https://catalogo.compraspublicas.gob.ec/>
 Fuente: SERCOP - SOCE
 Elaborado por: SERCOP - Dirección de Estudios de Contratación Pública




(*) Datos provisionales
 (**) El detalle de los bienes y servicios de cada catálogo está disponible en <https://catalogo.compraspublicas.gob.ec/>
 Fuente: SERCOP - SOCE
 Elaborado por: SERCOP - Dirección de Estudios de Contratación Pública



(*) Datos provisionales
 (**) El detalle de los bienes y servicios de cada catálogo está disponible en <https://catalogo.compraspublicas.gob.ec/>
 Fuente: SERCOP - SOCE
 Elaborado por: SERCOP - Dirección de Estudios de Contratación Pública

8.3. MONTO ADJUDICADO EN CATÁLOGO ELECTRÓNICO POR PRODUCTO ESPECÍFICO (TOP 20)



Limpiereza de interiores y exteriores tipo III y Ración alimenticia equivalente al agregado territorial 08 (Ámbito geográfico general: Cotopaxi, Napo, Pastaza, Pichincha, Orellana) sobresalen entre las contrataciones de bienes a través de Catálogo Electrónico en el periodo enero - junio 2020*.

8.4. MONTO ADJUDICADO EN CATÁLOGO DINÁMICO INCLUSIVO POR PRODUCTO ESPECÍFICO (TOP 20)



El primer servicio con el monto adjudicado más alto en Catálogo Dinámico Inclusivo es coincidente con el rubro más alto que registra el Catálogo Electrónico, en el periodo enero - junio 2020*.

9. FERIAS INCLUSIVAS SEGÚN LA CLASIFICACIÓN NACIONAL CENTRAL DE PRODUCTOS (CPC) (TOP 20)

GRÁFICO 16. MONTO TOTAL ADJUDICADO EN FERIAS INCLUSIVAS SEGÚN LA CLASIFICACIÓN NACIONAL CENTRAL DE PRODUCTOS (CPC)
ENERO - JUNIO 2020*



Servicios de transporte con camionetas doble cabina menor a 3,5 toneladas con conductor fue el rubro con el monto adjudicado más alto a través de Ferias Inclusivas con 5,7 millones de dólares, en el período enero - junio 2020* .

(*) Datos provisionales
Fuente: SERCOP - SOCE
Elaborado por: SERCOP - Dirección de Estudios de Contratación Pública

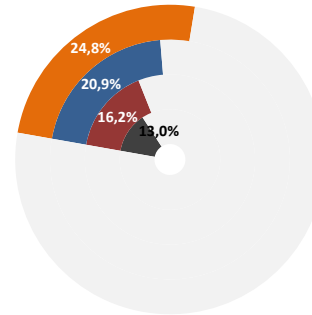
10. INDICADORES

LOS INDICADORES QUE SE PRESENTAN A CONTINUACIÓN MIDEN EL COMPORTAMIENTO Y EJECUCIÓN DE LA CONTRATACIÓN PÚBLICA EN EL PERÍODO ENERO - JUNIO 2020*

EJECUCIÓN, EFICIENCIA Y EFECTIVIDAD DEL SISTEMA NACIONAL DE CONTRATACIÓN PÚBLICA

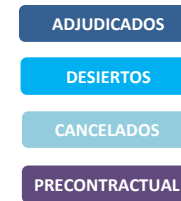
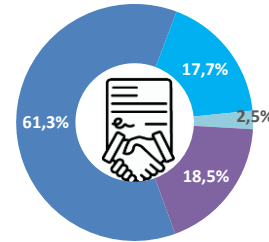
INDICADOR 1.

% MONTO ADJUDICADO CON RESPECTO AL MONTO PLANIFICADO PAC	
BIENES	24,8%
SERVICIO	20,9%
CONSULTORÍA	16,2%
OBRA	13,0%
TOTAL	19,1%



INDICADOR 2.

% DE NÚMERO DE PROCESOS ADJUDICADOS, DESIERTOS, CANCELADOS Y EN ETAPA PRECONTRACTUAL RESPECTO AL TOTAL DE PUBLICADOS EN EL ENERO - JUNIO 2020*	
ADJUDICADOS	61,3%
DESIERTOS	17,7%
CANCELADOS	2,5%
PRECONTRACTUAL	18,5%
TOTAL	100,0%



(*) Datos Provisionales
Fuente: SERCOP - SOCE
Elaborado por: SERCOP - Dirección de Estudios de Contratación Pública
(**) Procesos publicados corresponden al periodo 2020 y los procesos adjudicados y desiertos podrían corresponder al periodo anterior
Íconos: www.flaticon.com

Las entidades contratantes han ejecutado el 19,1% del monto planificado para el año 2020*.

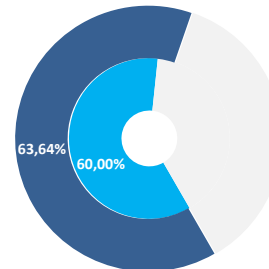
En lo que respecta a los procesos publicados en el Sistema Oficial de Contratación Pública del Ecuador (SOCE) el 61,3% firmaron contrato; el 18,5% se encuentran en proceso de adjudicación y el 17,7% fueron declarados desiertos.

PARTICIPACIÓN EN LA MODALIDAD DE PUJA POR SUBASTA INVERSA ELECTRÓNICA

INDICADOR 3.

% DE NÚMERO DE PROCESOS Y MONTOS ADJUDICADOS POR SUBASTA INVERSA ELECTRÓNICA (Más de un participante)	
NO. PROCESOS	60,00%
MONTO ADJUDICADO	63,64%

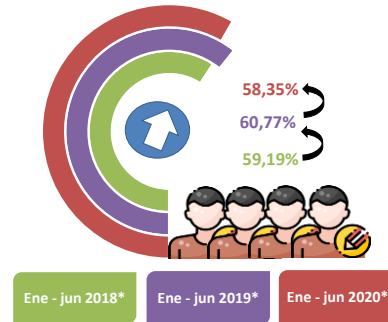
(*) Datos Provisionales
Fuente: SERCOP - SOCE
Elaborado por: SERCOP - Dirección de Estudios de Contratación Pública



De los 653,2 millones de dólares adjudicados a través de Subasta Inversa Electrónica, el 63,64% tuvieron puja, es decir donde participó más de un oferente.

Así mismo de los 6.203 procesos adjudicados a través de Subasta Inversa Electrónica, el 60,00% tuvieron puja

INDICADOR 4.
% DE PARTICIPACIÓN DE 2 O MÁS PROVEEDORES EN PROCESOS DE CONTRATACIÓN



(*) Datos provisionales
 NOTAS: - Se excluye Catálogo Electrónico
 Datos dinámicos sujetos a la variación del estado de la compra
 Estados de la compra tomados en cuenta: Finalizada, En Recepción, Ejecución de Contrato, Adjudicado - Registro de Contratos, Adjudicada
 Fuente: SERCOP - SOCE
 Elaborado por: SERCOP - Dirección de Estudios de Contratación Pública
 Iconos: www.flaticon.com

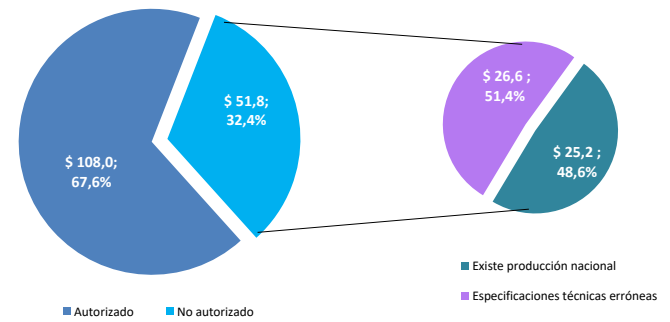
Los procesos con participación de dos o más proveedores representaron el 58,35% del total en el periodo enero - junio 2020*.

VERIFICACIÓN DE PRODUCCIÓN NACIONAL (VPN)

INDICADOR 5.

SOLICITUDES DE VPN ATENDIDAS, MARZO - JUNIO 2020*			
(Millones de dólares)			
Solicitudes	Razón de Autorizar/No autorizar	# VPN	Presupuesto Referencial
Autorizado	No existe producción nacional	123	108,0
No autorizado	Existe producción nacional	49	25,2
	Especificaciones técnicas erróneas	90	26,6
Total		262	159,9

(*) Datos Provisionales. Actualización bimensual
 Fuente: SERCOP - Dirección de Control de Producción Nacional
 Elaborado por: SERCOP - Dirección de Control de Producción Nacional



En el período marzo - junio de 2020, se receptaron 262 solicitudes de VPN, de las cuales 49 casos fueron negados al existir producción nacional, evitando la salida de divisas en 25,2 millones de dólares.