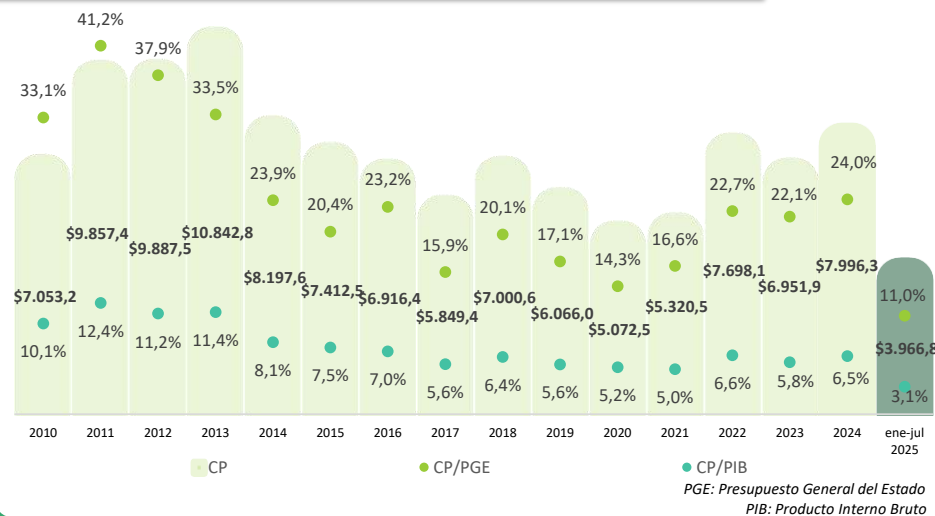


COMPRA CONSOLIDADA (Enero - julio 2025)

El Servicio Nacional de Contratación Pública (SERCOP) pone a disposición del público en general el presente boletín con la información estadística de **enero - julio 2025**, con los principales resultados de la contratación pública del Ecuador.

Participación de la Contratación Pública (Millones de USD frente al PIB y PGE)



Contratación Pública (CP)

La CP alcanzó los USD 3.966,8 millones durante el período de enero - julio 2025.

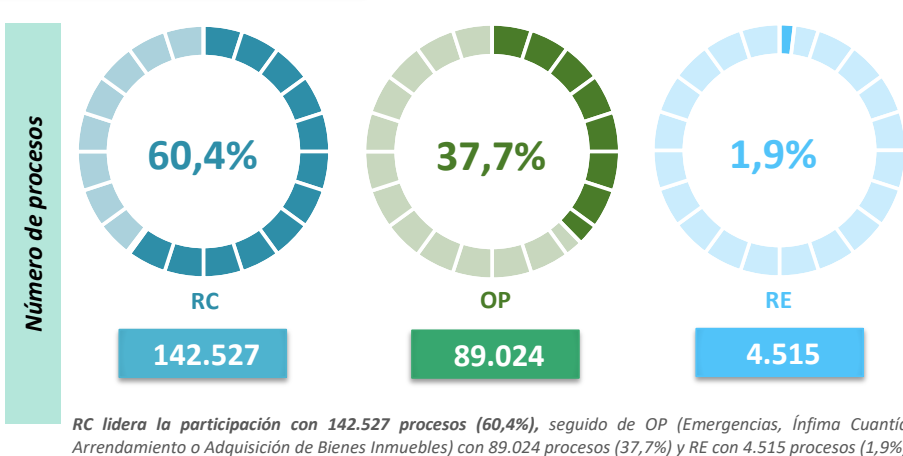
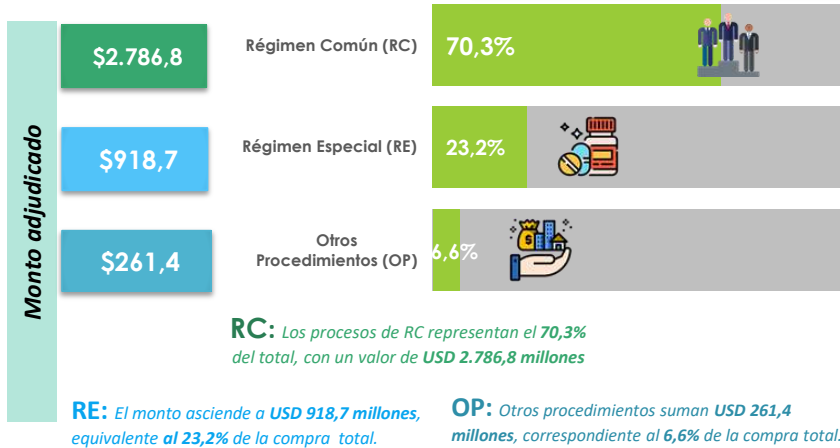


CP/PGE: La contratación pública representó el 11,0% del PGE (Presupuesto General del Estado).

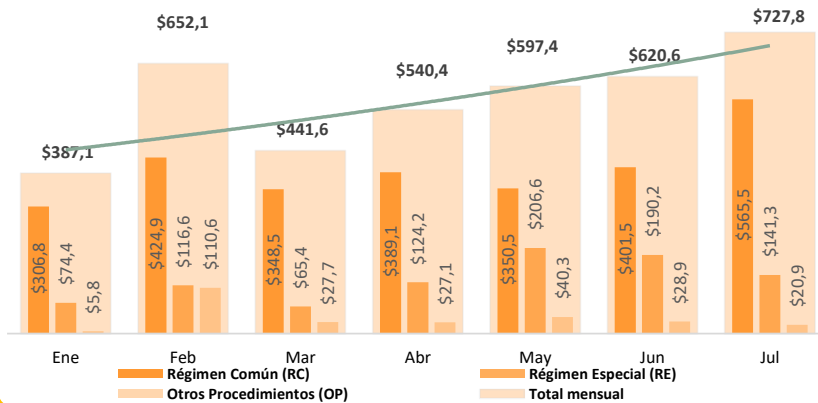
CP/PIB: Frente al PIB (Producto Interno Bruto), la contratación pública representó el 3,1%.

Las cifras que se presentan a continuación se refieren al período enero - julio 2025, expresadas en millones de dólares.

Monto adjudicado (millones de USD) y número de procesos por tipo de régimen

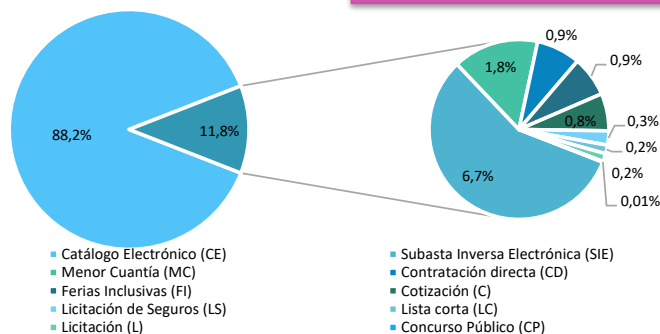


Comportamiento de la Contratación Pública por mes



La CP total de julio 2025 muestra un aumento del 17,3% respecto al mes anterior, pasando de USD 620,6 millones a USD 727,8 millones. Respecto a julio de 2024, se observa un crecimiento del 39,4%, aumentando de USD 521,9 millones a USD 727,8 millones.

Compra pública por régimen común (RC) (Participación de procesos y millones de USD)

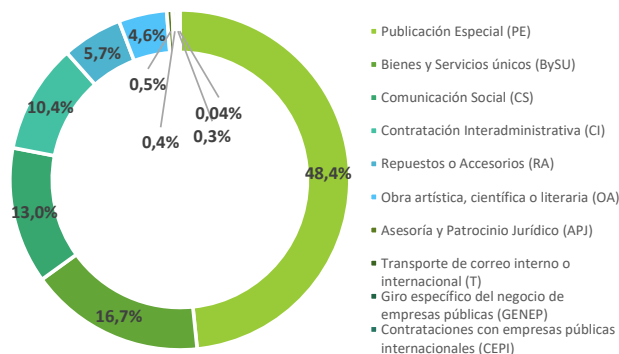
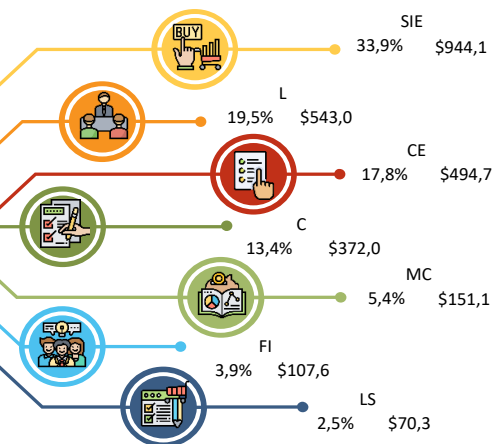


RC agrupa el 60,4% de los procesos, de los cuales **CE representa el 88,2% con 125.652 procesos**. El 11,8% restante se distribuye principalmente entre SIE (6,7% con 9.617 procesos), MC (1,8% con 2.606 procesos) y CD (0,9% con 1.336 procesos).

Régimen Común

En monto, 7 tipos de procedimientos de contratación pública, concentran el 96,3% de la compra bajo este régimen.

SIE lideró los montos adjudicados con USD 944,1 millones (33,9%) del total adjudicado bajo el tipo de régimen común.



RE concentra el 1,9% del total de procesos de contratación. Dentro de este régimen, 6 procedimientos de contratación concentran el 98,8% de los procesos, estos son: PE con el 48,4% (2.184 procesos), BySU con 16,7% (753 procesos), CS con el 13,0% (586 procesos), CI con el 10,4% (470 procesos), RA con el 5,7% (259 procesos) y OA con el 4,6% (207 procesos).

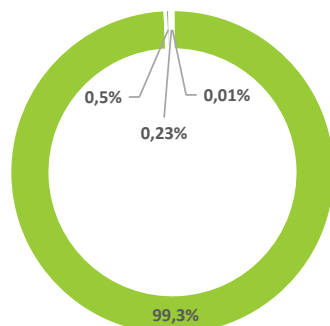
Compra pública por régimen especial (RE) (Participación de procesos y millones de USD)



PE adjudicó el 49,5% del monto total de este régimen, con USD 454,3 millones. CI y BySU siguen con el 21,6% (USD 198,7 millones) y 18,2% (USD 167,1 millones), respectivamente

Régimen Especial

En monto, 7 tipos de procedimientos de contratación pública, concentran el 98,4% de la compra bajo este régimen.

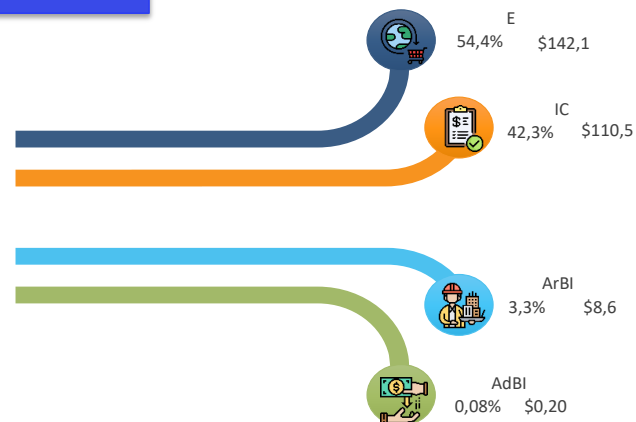


OP representa el 37,7% del total de procesos, con IC concentrando el 99,3% (88.391 procesos), seguido de ArBI con el 0,5% (416 procesos), E con el 0,2% (209 procesos) y AdBI con el 0,01% (8 procesos).

Compra pública por otros procedimientos (OP) (Participación de procesos y millones de USD)

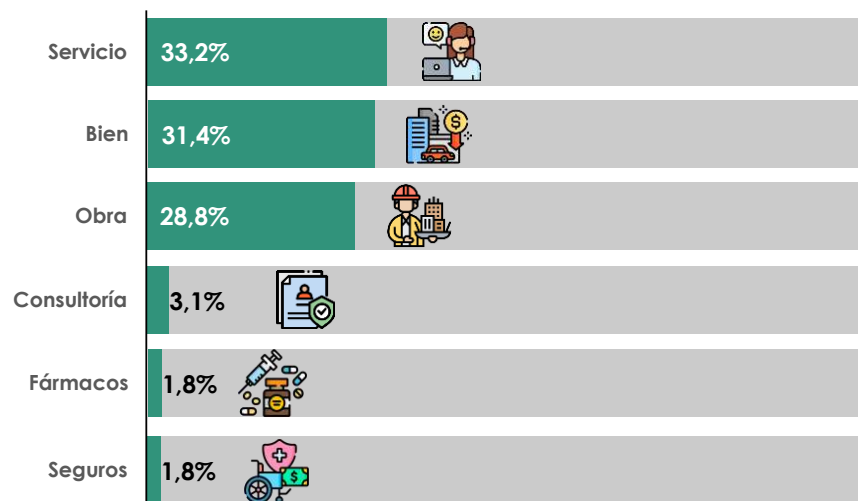
Otros Procedimientos

Dos procedimientos concentran el 96,6% del monto adjudicado bajo OP: E con USD 142,1 millones (54,4%) e IC con USD 110,5 millones (42,3%)



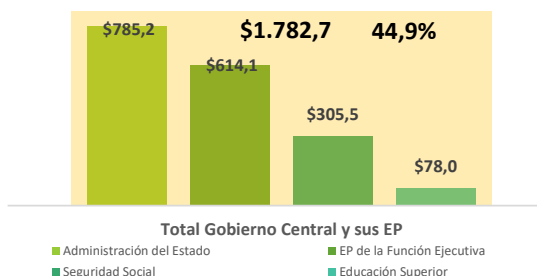
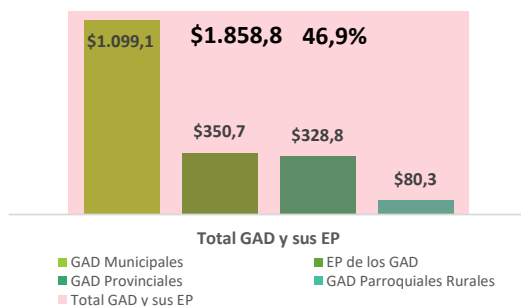
Compra pública por tipo de compra

El 93,3% de la CP se concentra en tres tipos de compra: 1) Servicios con el 33,2% con USD 1.315,6 millones; 2) Bienes con el 31,4% con un monto de USD 1.244,7 millones y 3) Obras con el 28,8% con USD 1.140,5 millones.



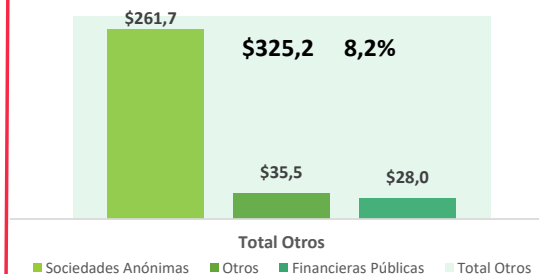
Compra pública por sector de gobierno

Los GAD y sus EP concentran el 46,9% de la CP, siendo los GAD Municipales los de mayor participación con el 59,1%, seguidos de las EP de los GAD (18,9%), los GAD Provinciales (17,7%), y los GAD Parroquiales Rurales (4,3%)

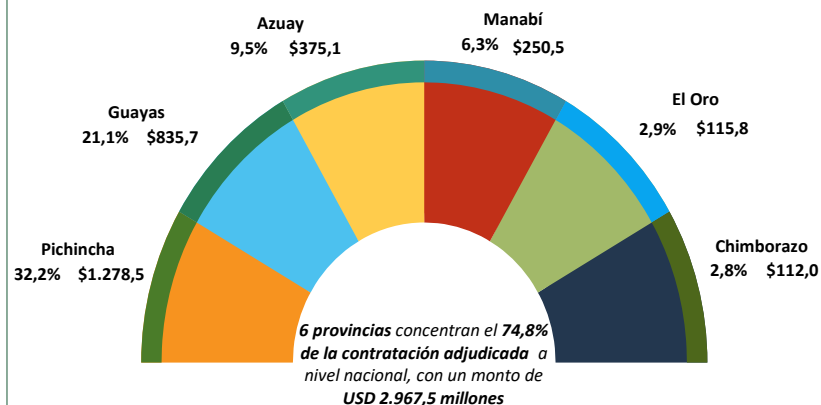


La CP por sector de gobierno concentra el 44,9% a través del Gobierno Central y sus EP, destacando la Administración del Estado con el 44,0%, seguida de las EP de la Función Ejecutiva (34,4%), Seguridad Social (17,1%) y Educación Superior (4,4%)

La CP en otros sectores de gobierno representa el 8,2%, destacando las Sociedades Anónimas con el 80,5%, seguidas de Otros sectores (10,9%) y el Sector Financiero Público (8,6%).



Compra Pública con respecto a la provincia de la entidad contratante



Resumen de la Compra Pública, por régimen y tipo de procedimiento de contratación

La desagregación de la compra pública se encuentra en nuestra página web <https://portal.compraspublicas.gob.ec> donde encontrarás toda la información por régimen y tipo de procedimiento de contratación.



EL NUEVO
ECUADOR

Para más información visita nuestra página
www.sercop.gob.ec
Contratación Pública en Cifras