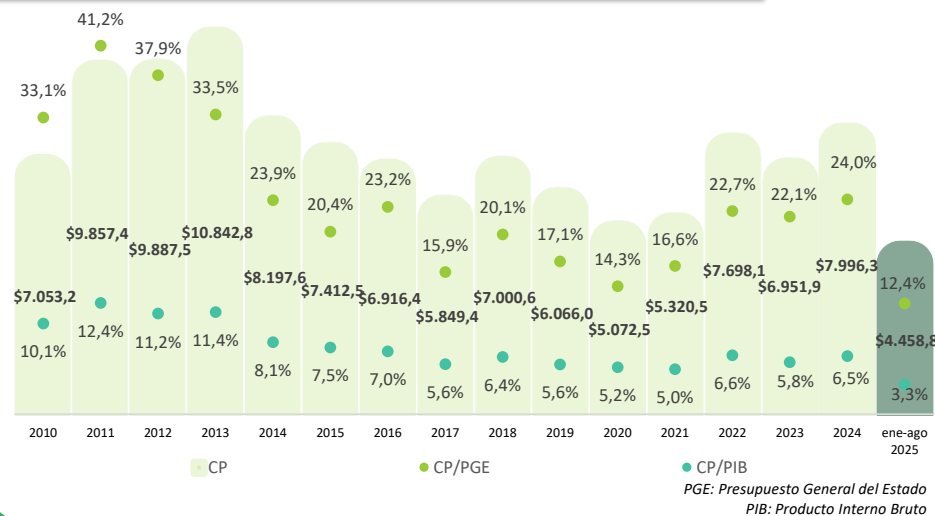


COMPRA CONSOLIDADA (Enero - agosto 2025)

El Servicio Nacional de Contratación Pública (SERCOP) pone a disposición del público en general el presente boletín con la información estadística de **enero - agosto 2025**, con los principales resultados de la contratación pública del Ecuador.

Participación de la Contratación Pública (Millones de USD frente al PIB y PGE)



Contratación Pública (CP)

La CP alcanzó los USD 4.458,8 millones durante el periodo de enero - agosto 2025.

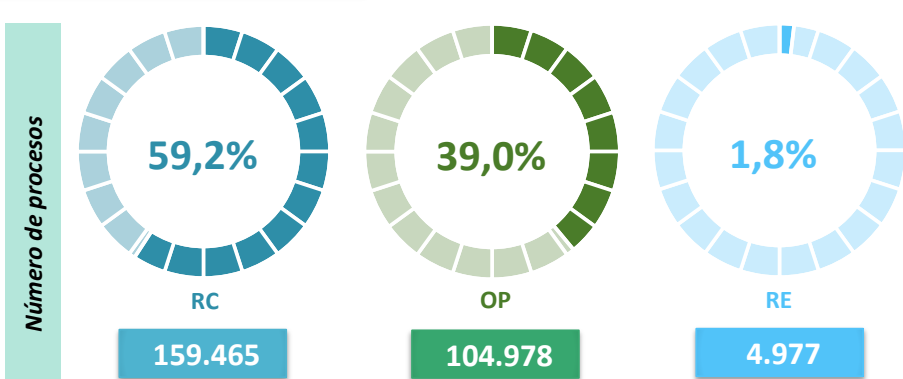
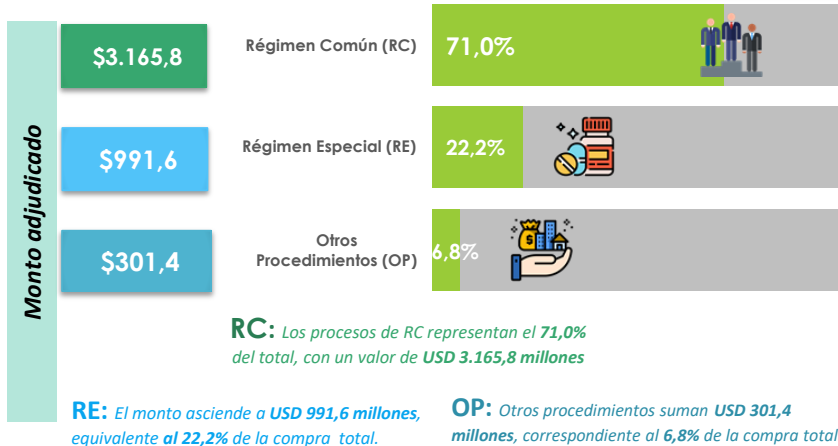


CP/PGE: La contratación pública representó el 12,4% del PGE (Presupuesto General del Estado).

CP/PIB: Frente al PIB (Producto Interno Bruto), la contratación pública representó el 3,3%.

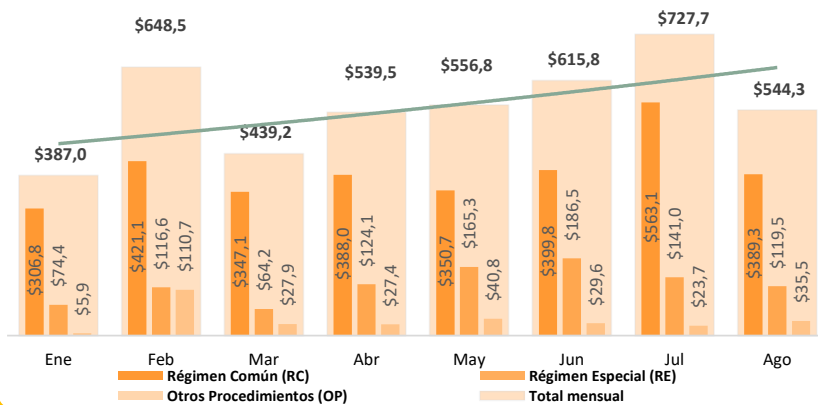
Las cifras que se presentan a continuación se refieren al periodo enero - agosto 2025, expresadas en millones de dólares.

Monto adjudicado (millones de USD) y número de procesos por tipo de régimen



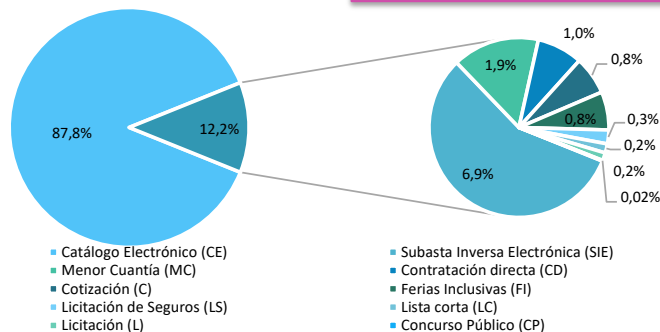
RC lidera la participación con 159.465 procesos (59,2%), seguido de OP (Emergencias, Ínfima Cuantía, Arrendamiento o Adquisición de Bienes Inmuebles) con 104.978 procesos (39,0%) y RE con 4.977 procesos (1,8%).

Comportamiento de la Contratación Pública por mes



La CP total de agosto 2025 muestra un decremento del 25,2% respecto al mes anterior, pasando de USD 727,7 millones a USD 544,3 millones. Respecto a agosto de 2024, se observa un decremento del 46,5%, pasando de USD 1.017,6 millones a USD 544,3 millones.

Compra pública por régimen común (RC) (Participación de procesos y millones de USD)

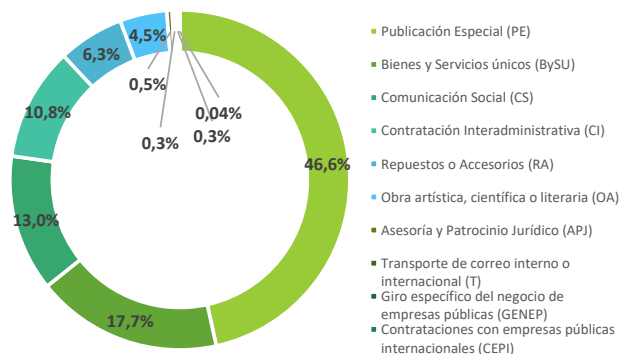
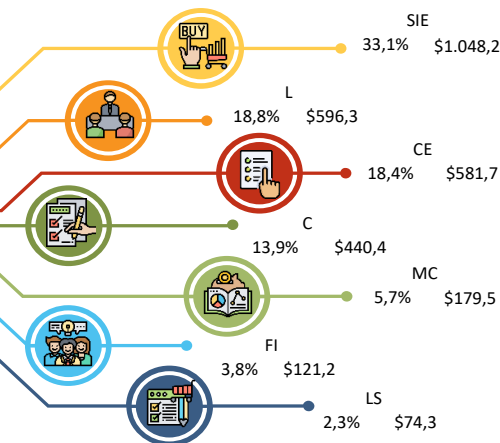


RC agrupa el 59,2% de los procesos, de los cuales **CE representa el 87,8% con 140.023 procesos**. El 12,2% restante se distribuye principalmente entre SIE (6,9% con 11.029 procesos), MC (1,9% con 3.044 procesos) y CD (1,0% con 1.596 procesos).

Régimen Común

En monto, 7 tipos de procedimientos de contratación pública, concentran el 96,1% de la compra bajo este régimen.

SIE lideró los montos adjudicados con USD 1.048,2 millones (33,1%) del total adjudicado bajo el tipo de régimen común.



RE concentra el 1,8% del total de procesos de contratación. Dentro de éste régimen, 6 procedimientos de contratación concentran el 98,8% de los procesos, estos son: PE con el 46,6% (2.317 procesos), BySU con 17,7% (881 procesos), CS con el 13,0% (647 procesos), CI con el 10,8% (536 procesos), RA con el 6,3% (312 procesos) y OA con el 4,5% (223 procesos).

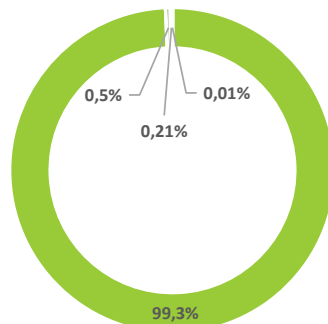
Compra pública por régimen especial (RE) (Participación de procesos y millones de USD)



PE adjudicó el 46,0% del monto total de este régimen, con USD 456,0 millones. CI y BySU siguen con el 24,0% (USD 238,4 millones) y 18,8% (USD 186,4 millones), respectivamente

Régimen Especial

En monto, 7 tipos de procedimientos de contratación pública, concentran el 98,5% de la compra bajo este régimen.

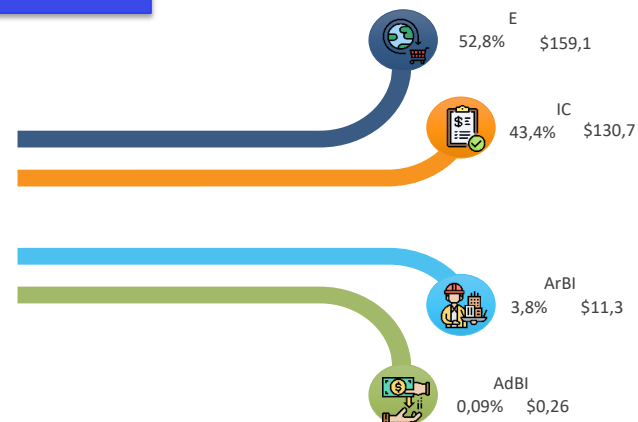


OP representa el 39,0% del total de procesos, con IC concentrando el 99,3% (104.269 procesos), seguido de ArBI con el 0,5% (475 procesos), E con el 0,2% (224 procesos) y AdBI con el 0,01% (10 procesos).

Compra pública por otros procedimientos (OP) (Participación de procesos y millones de USD)

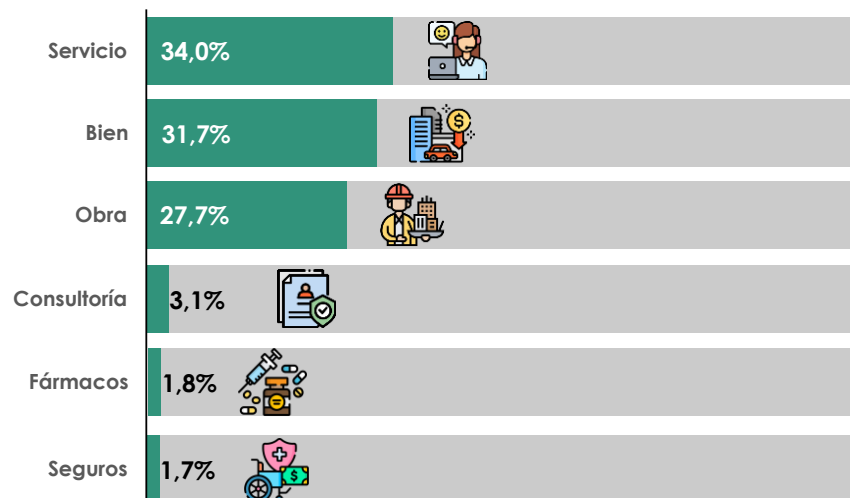
Otros Procedimientos

Dos procedimientos concentran el 96,2% del monto adjudicado bajo OP: E con USD 159,1 millones (52,8%) e IC con USD 130,7 millones (43,4%)



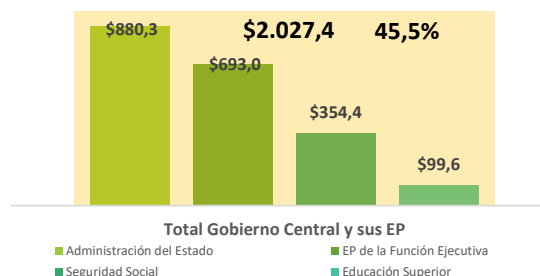
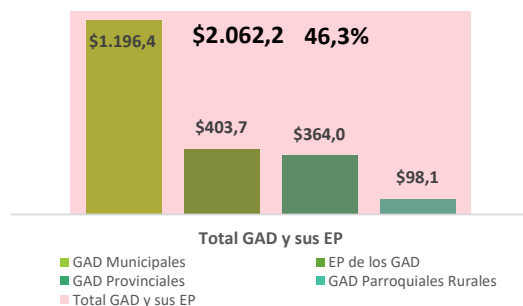
Compra pública por tipo de compra

El 93,4% de la CP se concentra en tres tipos de compra: 1) Servicios con el 34,0% con USD 1.515,0 millones; 2) Bienes con el 31,7% con un monto de USD 1.415,0 millones y 3) Obras con el 27,7% con USD 1.234,7 millones.



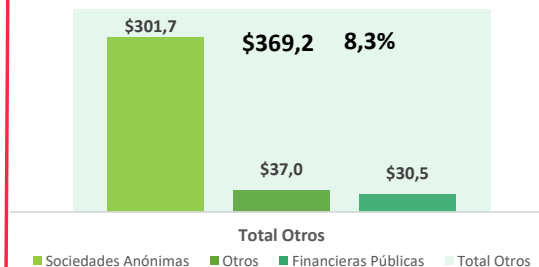
Compra pública por sector de gobierno

Los GAD y sus EP concentran el 46,3% de la CP, siendo los GAD Municipales los de mayor participación con el 58,0%, seguidos de las EP de los GAD (19,6%), los GAD Provinciales (17,7%), y los GAD Parroquiales Rurales (4,8%)

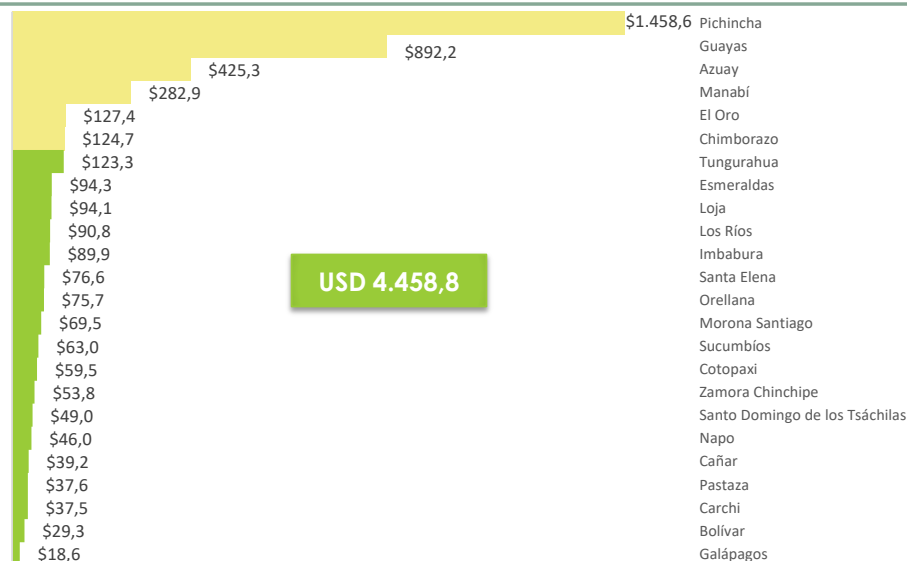
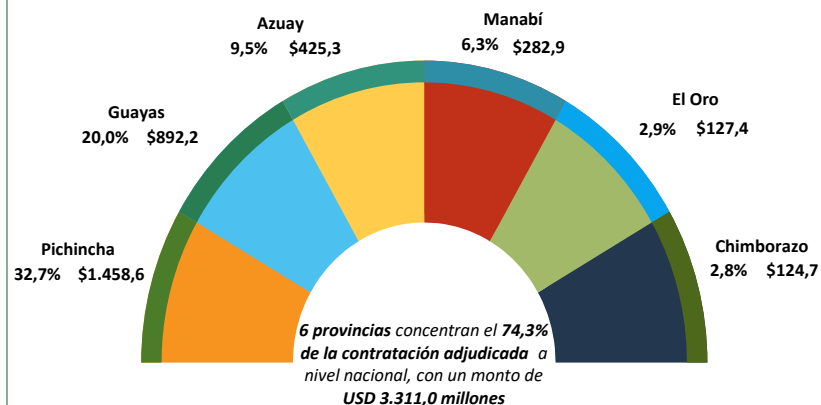


La CP por sector de gobierno concentra el 45,5% a través del Gobierno Central y sus EP, destacando la Administración del Estado con el 43,4%, seguida de las EP de la Función Ejecutiva (34,2%), Seguridad Social (17,5%) y Educación Superior (4,9%)

La CP en otros sectores de gobierno representa el 8,3%, destacando las Sociedades Anónimas con el 81,7%, seguidas de Otros sectores (10,0%) y el Sector Financiero Público (8,3%).



Compra Pública con respecto a la provincia de la entidad contratante



Resumen de la Compra Pública, por régimen y tipo de procedimiento de contratación

La desagregación de la compra pública se encuentra en nuestra página web <https://portal.compraspublicas.gob.ec> donde encontrarás toda la información por régimen y tipo de procedimiento de contratación.



EL NUEVO
ECUADOR

Para más información visita nuestra página
www.sercop.gob.ec
Contratación Pública en Cifras