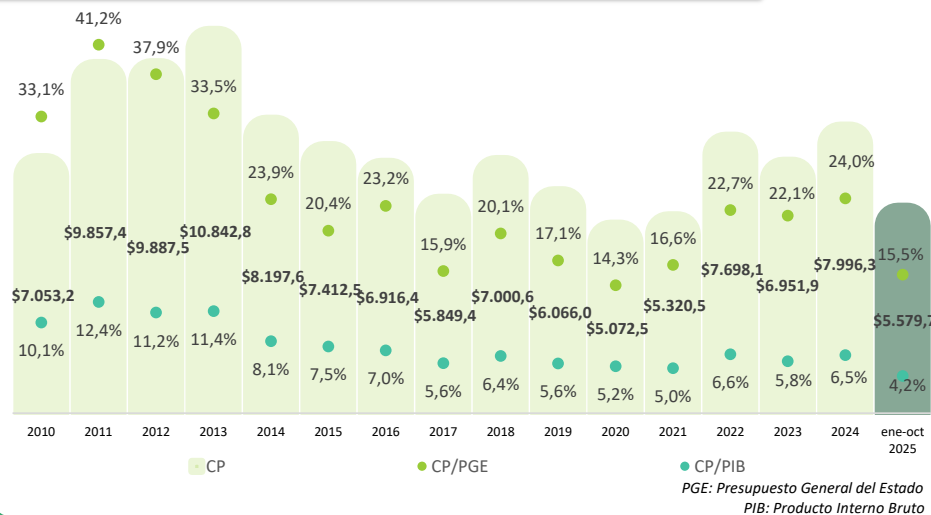


COMPRA CONSOLIDADA (Enero - octubre 2025)

El Servicio Nacional de Contratación Pública (SERCOP) pone a disposición del público en general el presente boletín con la información estadística de **enero - octubre 2025**, con los principales resultados de la contratación pública del Ecuador.

Participación de la Contratación Pública (Millones de USD frente al PIB y PGE)



Contratación Pública (CP)

La CP alcanzó los USD 5.579,7 millones durante el período de enero - octubre 2025.

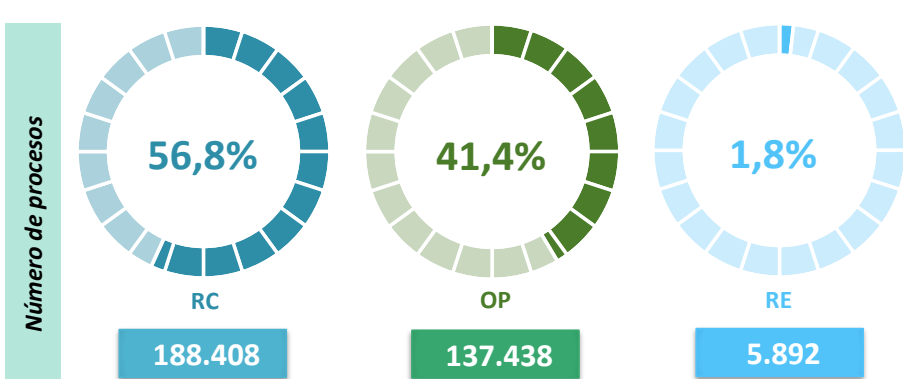
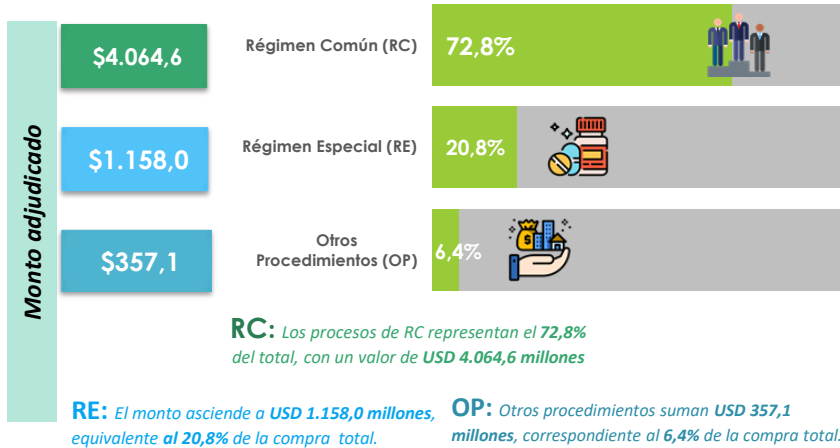


CP/PGE: La contratación pública representó el 15,5% del PGE (Presupuesto General del Estado).

CP/PIB: Frente al PIB (Producto Interno Bruto), la contratación pública representó el 4,2%.

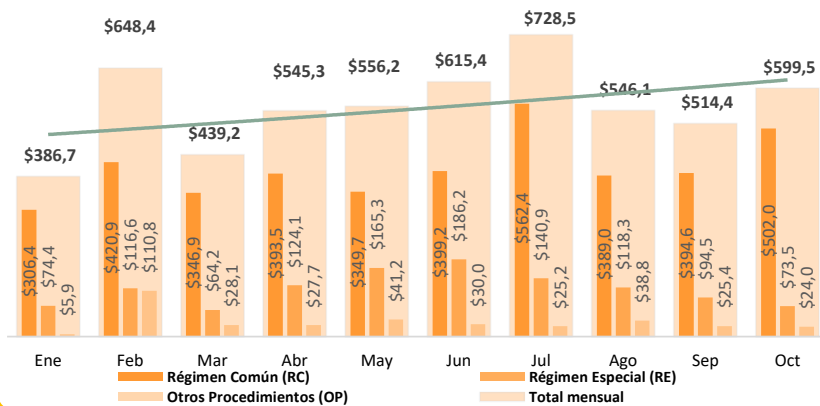
Las cifras que se presentan a continuación se refieren al período enero - octubre 2025, expresadas en millones de dólares.

Monto adjudicado (millones de USD) y número de procesos por tipo de régimen



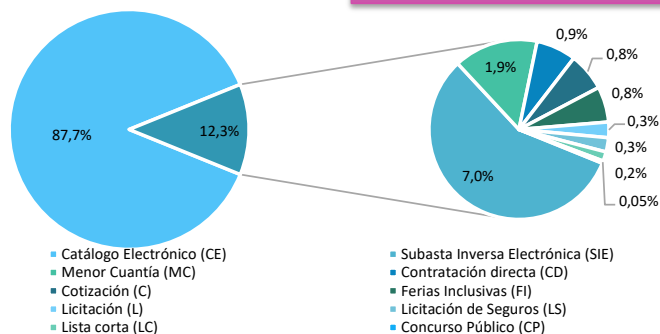
RC lidera la participación con 188.408 procesos (56,8%), seguido de OP (Emergencias, Ínfima Cuantía, Arrendamiento o Adquisición de Bienes Inmuebles) con 137.438 procesos (41,4%) y RE con 5.892 procesos (1,8%).

Comportamiento de la Contratación Pública por mes



La CP total de octubre 2025 muestra un incremento del 16,5% respecto al mes anterior, pasando de USD 514,4 millones a USD 599,5 millones. Respecto a octubre de 2024, se observa un decremento del 10,1%, pasando de USD 667,2 millones a USD 599,5 millones.

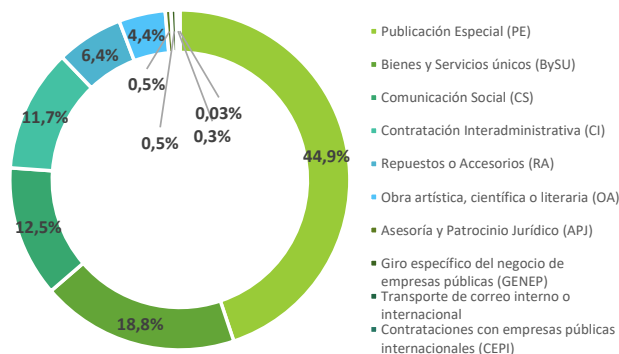
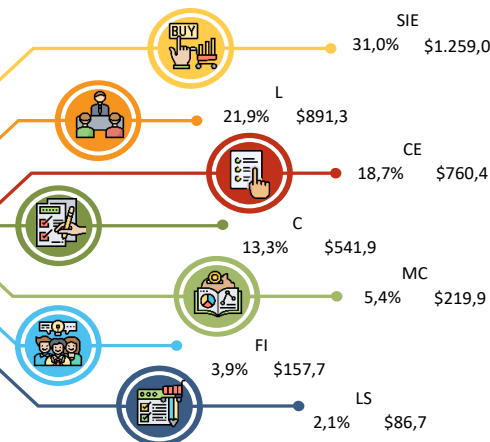
Compra pública por régimen común (RC) (Participación de procesos y millones de USD)



RC agrupa el 56,8% de los procesos, de los cuales **CE representa el 87,7% con 165.323 procesos**. El 12,3% restante se distribuye principalmente entre SIE (7,0%) con 13.148 procesos, MC (1,9% con 3.502 procesos) y CD (0,9% con 1.660 procesos).



SIE lideró los montos adjudicados con USD 1.259,0 millones (31,0%) del total adjudicado bajo el tipo de régimen común.

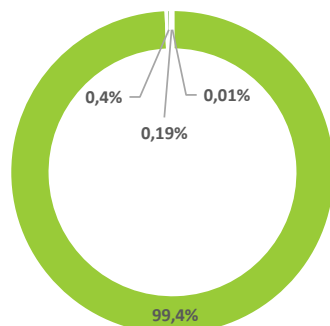


RE concentra el 1,8% del total de procesos de contratación. Dentro de éste régimen, 6 procedimientos de contratación concentran el 98,6% de los procesos, estos son: PE con el 44,9% (2.643 procesos), BySU con 18,8% (1.109 procesos), CS con el 12,5% (734 procesos), CI con el 11,7% (689 procesos), RA con el 6,4% (375 procesos) y OA con el 4,4% (261 procesos).

Compra pública por régimen especial (RE) (Participación de procesos y millones de USD)



PE adjudicó el 45,3% del monto total de este régimen, con USD 524,0 millones. CI y BySU siguen con el 24,7% (USD 285,3 millones) y 18,5% (USD 213,7 millones), respectivamente

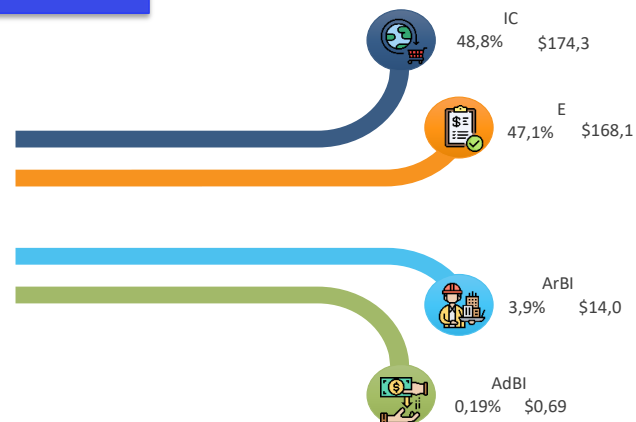


OP representa el 41,4% del total de procesos, con IC concentrando el 99,4% (136.591 procesos), seguido de ArBI con el 0,4% (575 procesos), E con el 0,2% (260 procesos) y AdBI con el 0,01% (12 procesos).

Compra pública por otros procedimientos (OP) (Participación de procesos y millones de USD)

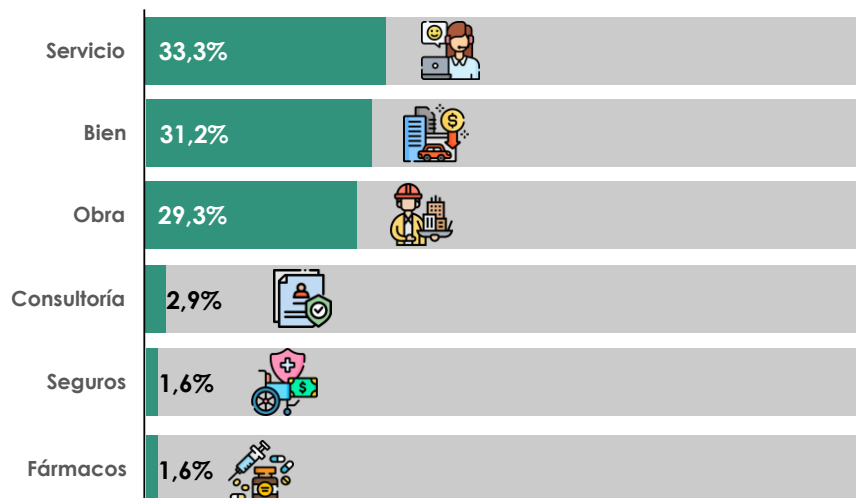
Otros Procedimientos

Dos procedimientos concentran el 95,9% del monto adjudicado bajo OP: IC con USD 174,3 millones (48,8%) y E con USD 168,1 millones (47,1%)



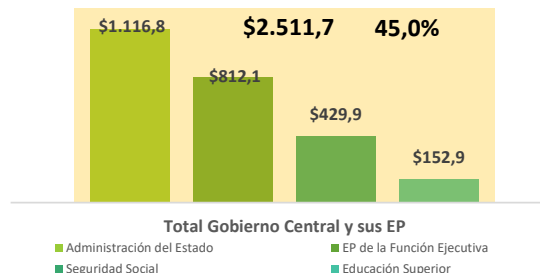
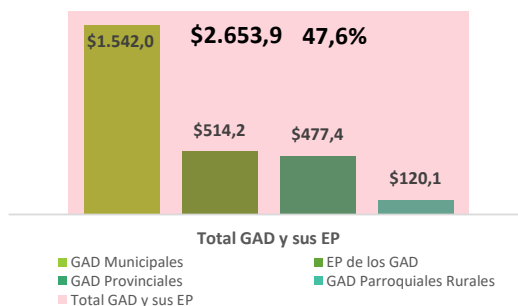
Compra pública por tipo de compra

El 93,9% de la CP se concentra en tres tipos de compra: 1) Servicios con el 33,3% con USD 1.858,9 millones; 2) Bienes con el 31,2% con un monto de USD 1.743,6 millones y 3) Obras con el 29,3% con USD 1.636,2 millones.



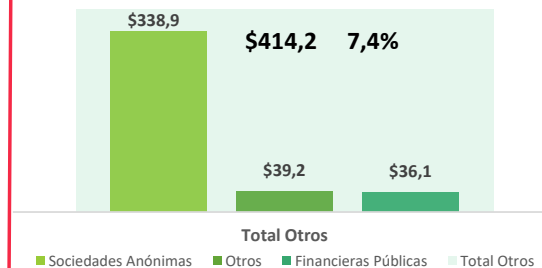
Compra pública por sector de gobierno

Los GAD y sus EP concentran el 47,6% de la CP, siendo los GAD Municipales los de mayor participación con el 58,1%, seguidos de las EP de los GAD (19,4%), los GAD Provinciales (18,0%), y los GAD Parroquiales Rurales (4,5%)

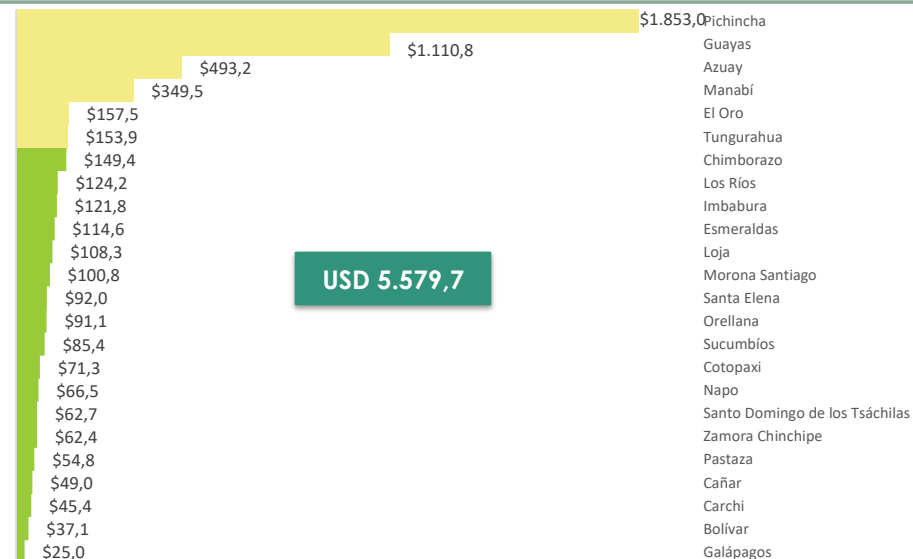
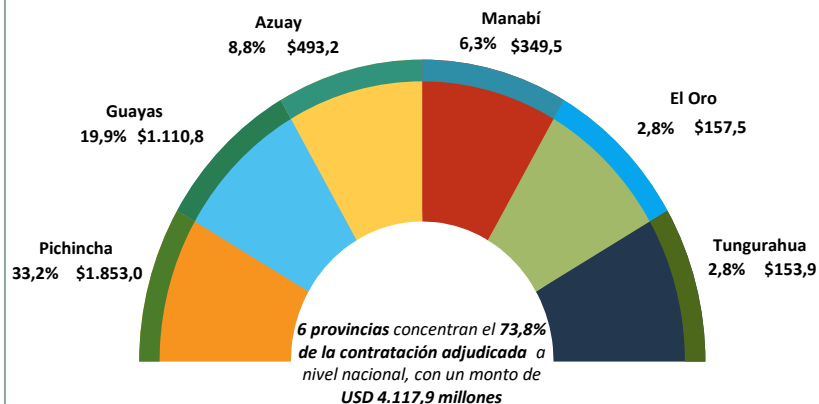


La CP por sector de gobierno concentra el 45,0% a través del Gobierno Central y sus EP, destacando la Administración del Estado con el 44,5%, seguida de las EP de la Función Ejecutiva (32,3%), Seguridad Social (17,1%) y Educación Superior (6,1%)

La CP en otros sectores de gobierno representa el 7,4%, destacando las Sociedades Anónimas con el 81,8%, seguidas de Otros sectores (9,5%) y el Sector Financiero Público (8,7%).



Compra Pública con respecto a la provincia de la entidad contratante



Resumen de la Compra Pública, por régimen y tipo de procedimiento de contratación

La desagregación de la compra pública se encuentra en nuestra página web <https://portal.compraspublicas.gob.ec> donde encontrarás toda la información por régimen y tipo de procedimiento de contratación.



EL NUEVO
ECUADOR

Para más información visita nuestra página
www.sercop.gob.ec
Contratación Pública en Cifras