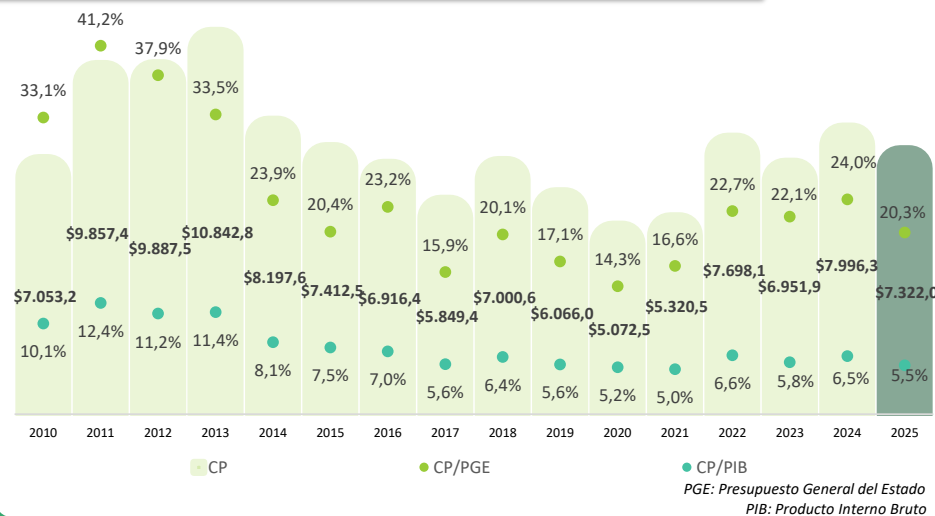


COMPRA CONSOLIDADA (Enero - diciembre 2025)

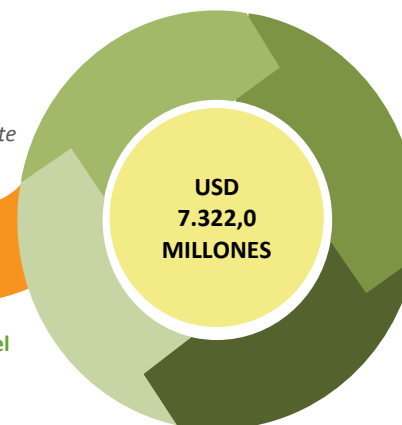
El Servicio Nacional de Contratación Pública (SERCOP) pone a disposición del público en general el presente boletín con la información estadística de **enero - diciembre 2025**, con los principales resultados de la contratación pública del Ecuador.

Participación de la Contratación Pública (Millones de USD frente al PIB y PGE)



Contratación Pública (CP)

La CP alcanzó los USD 7.322,0 millones durante el período de enero - diciembre 2025.

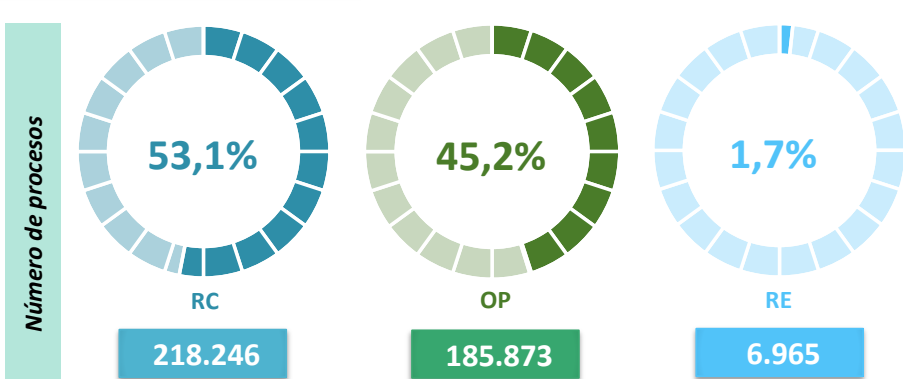
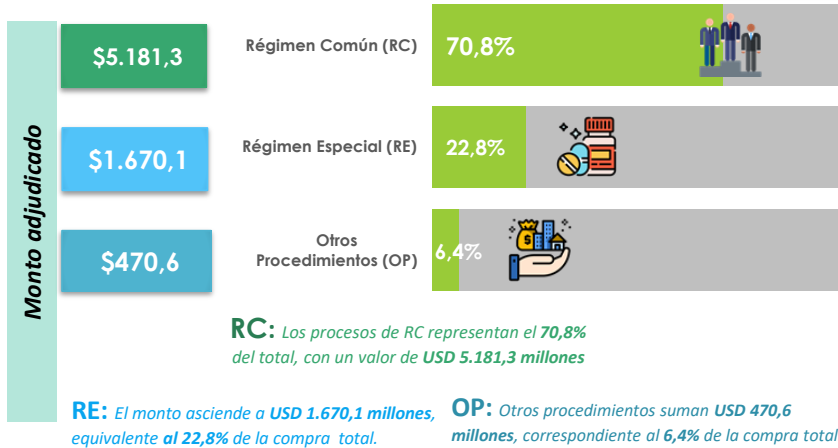


CP/PGE: La contratación pública representó el 20,3% del PGE (Presupuesto General del Estado).

CP/PIB: Frente al PIB (Producto Interno Bruto), la contratación pública representó el 5,5%.

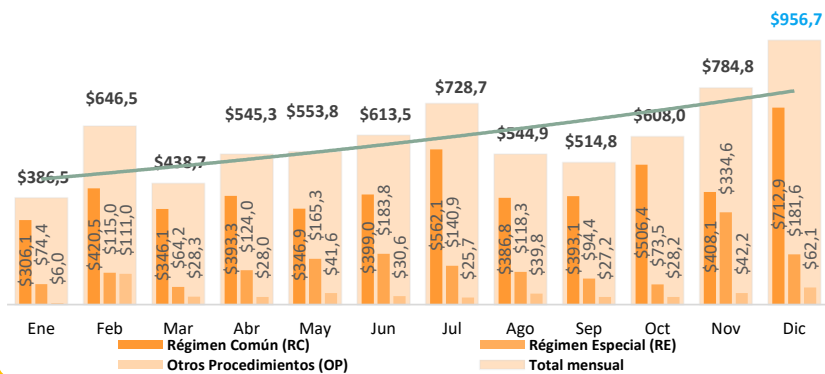
Las cifras que se presentan a continuación se refieren al período enero - diciembre 2025, expresadas en millones de dólares.

Monto adjudicado (millones de USD) y número de procesos por tipo de régimen



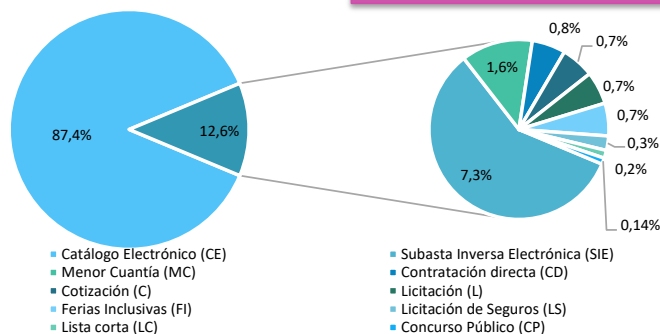
RC lidera la participación con 218.246 procesos (53,1%), seguido de OP (Emergencias, Ínfima Cuantía, Arrendamiento o Adquisición de Bienes Inmuebles) con 185.873 procesos (45,2%) y RE con 6.965 procesos (1,7%).

Comportamiento de la Contratación Pública por mes



La CP total de diciembre 2025 muestra un incremento del 21,9% respecto al mes anterior, pasando de USD 784,8 millones a USD 956,7 millones. Respecto a diciembre de 2024, se observa un decremento del 9,5%, pasando de USD 1.057,2 millones a USD 956,7 millones.

Compra pública por régimen común (RC) (Participación de procesos y millones de USD)

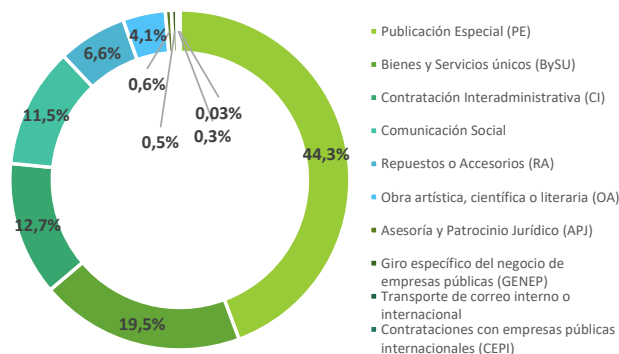
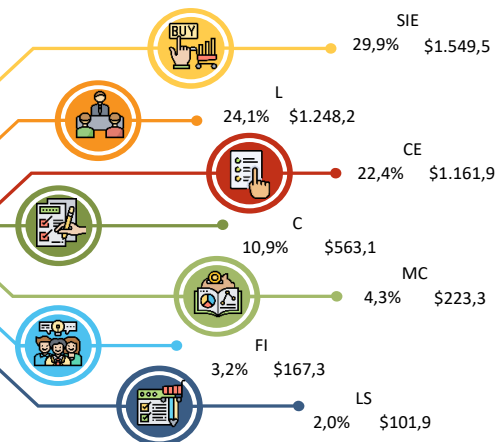


RC agrupa el 53,1% de los procesos, de los cuales **CE representa el 87,4% con 190.805 procesos**. El 12,6% restante se distribuye principalmente entre SIE (7,3% con 15.974 procesos), MC (1,6% con 3.539 procesos) y CD (0,8% con 1.660 procesos).

Régimen Común

En monto, 7 tipos de procedimientos de contratación pública, concentran el 96,8% de la compra bajo este régimen.

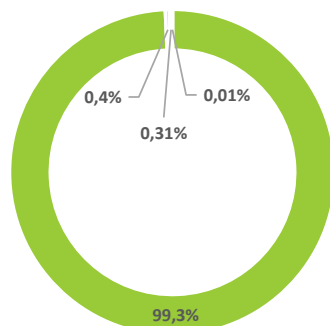
SIE lideró los montos adjudicados con USD 1.549,5 millones (29,9%) del total adjudicado bajo el tipo de régimen común.



RE concentra el 1,7% del total de procesos de contratación. Dentro de este régimen, 6 procedimientos de contratación concentran el 98,6% de los procesos, estos son: PE con el 44,3% (3.088 procesos), BySU con 19,5% (1.356 procesos), CI con el 12,7% (888 procesos), CS con el 11,5% (798 procesos), RA con el 6,6% (457 procesos) y OA con el 4,1% (283 procesos).

Compra pública por régimen especial (RE) (Participación de procesos y millones de USD)



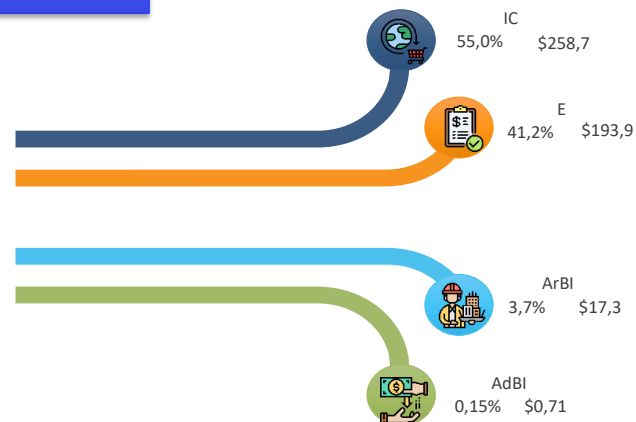


OP representa el 45,2% del total de procesos, con IC concentrando el 99,3% (184.560 procesos), seguido de ArBI con el 0,4% (718 procesos), E con el 0,3% (581 procesos) y AdBI con el 0,01% (14 procesos).

Compra pública por otros procedimientos (OP) (Participación de procesos y millones de USD)

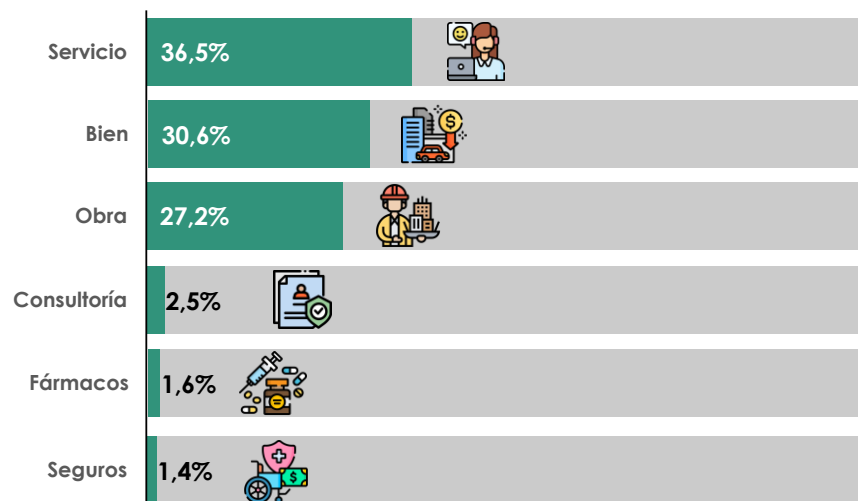
Otros Procedimientos

Dos procedimientos concentran el 96,2% del monto adjudicado bajo OP: IC con USD 258,7 millones (55,0%) y E con USD 193,9 millones (41,2%)



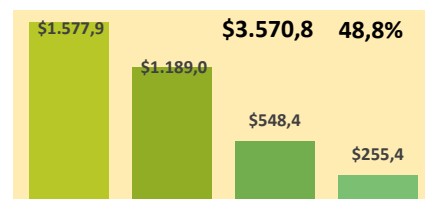
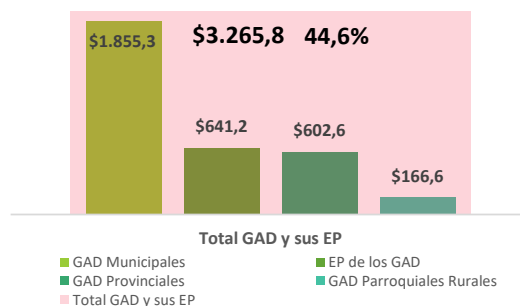
Compra pública por tipo de compra

El 94,4% de la CP se concentra en tres tipos de compra: 1) Servicios con el 36,5% con USD 2.675,6 millones; 2) Bienes con el 30,6% con un monto de USD 2.244,1 millones y 3) Obras con el 27,2% con USD 1.990,8 millones.



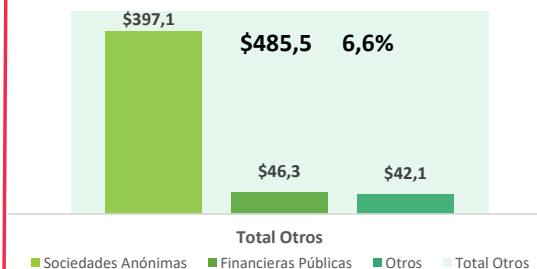
Compra pública por sector de gobierno

Los GAD y sus EP concentran el 44,6% de la CP, siendo los GAD Municipales los de mayor participación con el 56,8%, seguidos de las EP de los GAD (19,6%), los GAD Provinciales (18,5%), y los GAD Parroquiales Rurales (5,1%)

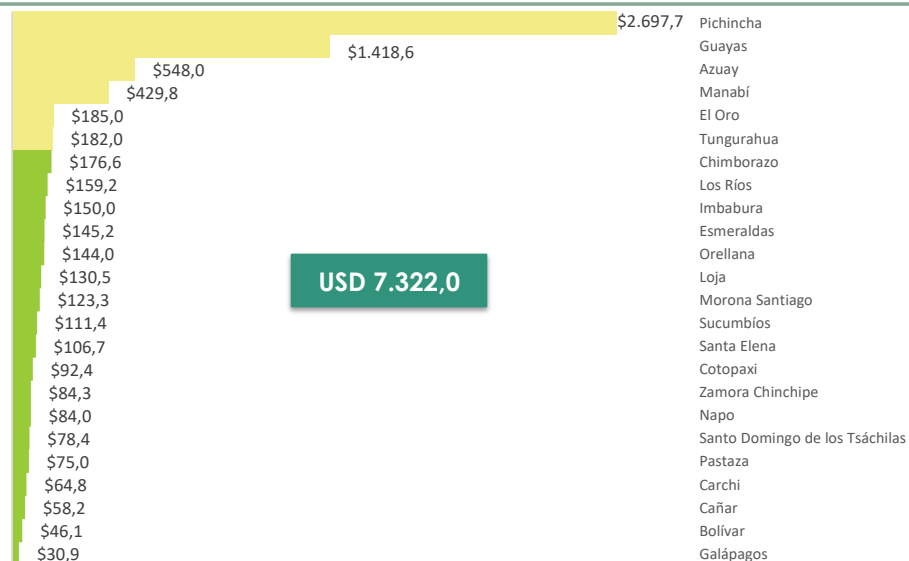
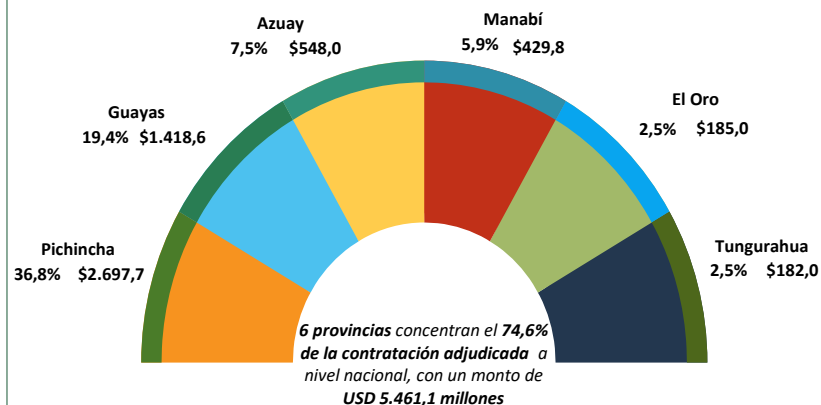


La CP por sector de gobierno concentra el 48,8% a través del Gobierno Central y sus EP, destacando la Administración del Estado con el 44,2%, seguida de las EP de la Función Ejecutiva (33,3%), Seguridad Social (15,4%) y Educación Superior (7,2%)

La CP en otros sectores de gobierno representa el 6,6%, destacando las Sociedades Anónimas con el 81,8%, seguidas del Sector Financiero Público (9,5%) y Otros sectores (8,7%).



Compra Pública con respecto a la provincia de la entidad contratante



Resumen de la Compra Pública, por régimen y tipo de procedimiento de contratación

La desagregación de la compra pública se encuentra en nuestra página web <https://portal.compraspublicas.gob.ec> donde encontrarás toda la información por régimen y tipo de procedimiento de contratación.



EL NUEVO
ECUADOR

Para más información visita nuestra página
www.sercop.gob.ec
Contratación Pública en Cifras