

2012

INSTITUTO NACIONAL DE  
CONTRATACIÓN PÚBLICA  
RENDICIÓN DE CUENTAS

FEBRERO 2013

## Contenido

1	ANÁLISIS DE RESULTADOS.....	3
1.1	PROVEEDORES REGISTRADOS.....	3
1.2	PROVEEDORES HABILITADOS.....	4
1.3	ENTIDADES HABILITADAS.....	4
1.4	NÚMEROS DE PROCESOS DE CONTRATACIÓN.....	5
1.5	CATALOGO ELECTRÓNICO.....	8
1.6	SUBASTA INVERSA ELECTRÓNICA.....	9
1.7	MENOR CUANTÍA.....	10
1.8	COTIZACIÓN.....	11
1.9	LICITACIÓN.....	12
1.10	LICITACIÓN SEGUROS.....	13
1.11	CONTRATACIÓN DIRECTA.....	14
1.12	LISTA CORTA.....	15
1.13	CONCURSO PÚBLICO.....	16
1.14	PUBLICACIÓN.....	17
1.15	INFIMA CUANTÍA.....	18
1.16	DECLARATORIAS DE EMERGENCIAS.....	19
1.17	CATÁLOGO ELECTRÓNICO MEDICAMENTOS.....	19
1.18	PARTICIPACIÓN POR TAMAÑO DE PROVEEDOR.....	20
1.19	REBAJA PRESUPUESTARIA.....	21
1.20	INDICADORES DEL PORTAL.....	21
1.21	CONTROL DE PROCESOS.....	23
1.22	CAPACITACIÓN.....	23
2	BUSINESS INTELLIGENCE – Enlazando la oferta y la demanda.....	24
3	MATRICES SECRETARIA NACIONAL DE TRANSPARENCIA DE GESTIÓN.....	25
3.1	MATRIZ 1. PLANIFICACIÓN ESTRATÉGICA.....	25
3.2	MATRIZ 2. PRESUPUESTO GENERAL.....	28
3.3	MATRIZ 3. CONTRATACIÓN PÚBLICA.....	28
3.4	MATRIZ 4. CONTRATACIÓN PÚBLICA (RÉGIMEN ESPECIAL).....	29

3.5	MATRIZ 5. COMPROMISOS ASUMIDOS CON LA COMUNIDAD.....	29
3.6	MATRIZ 6. RECOMENDACIONES O PRONUNCIAMIENTOS EMANADOS POR LAS ENTIDADES DE LA FUNCIÓN DE TRANSPARENCIA Y CONTROL SOCIAL. ....	30
4	MATRICES DEFENSORIA DEL PUEBLO DEL ECUADOR .....	31
4.1	FORMATO CUMPLIMIENTO ART.12, LITERAL a).....	31
4.2	FORMATO CUMPLIMIENTO ART.12, LITERAL b) .....	34
4.3	FORMATO CUMPLIMIENTO ART.12, LITERAL C) .....	6

# RENDICIÓN DE CUENTAS 2012

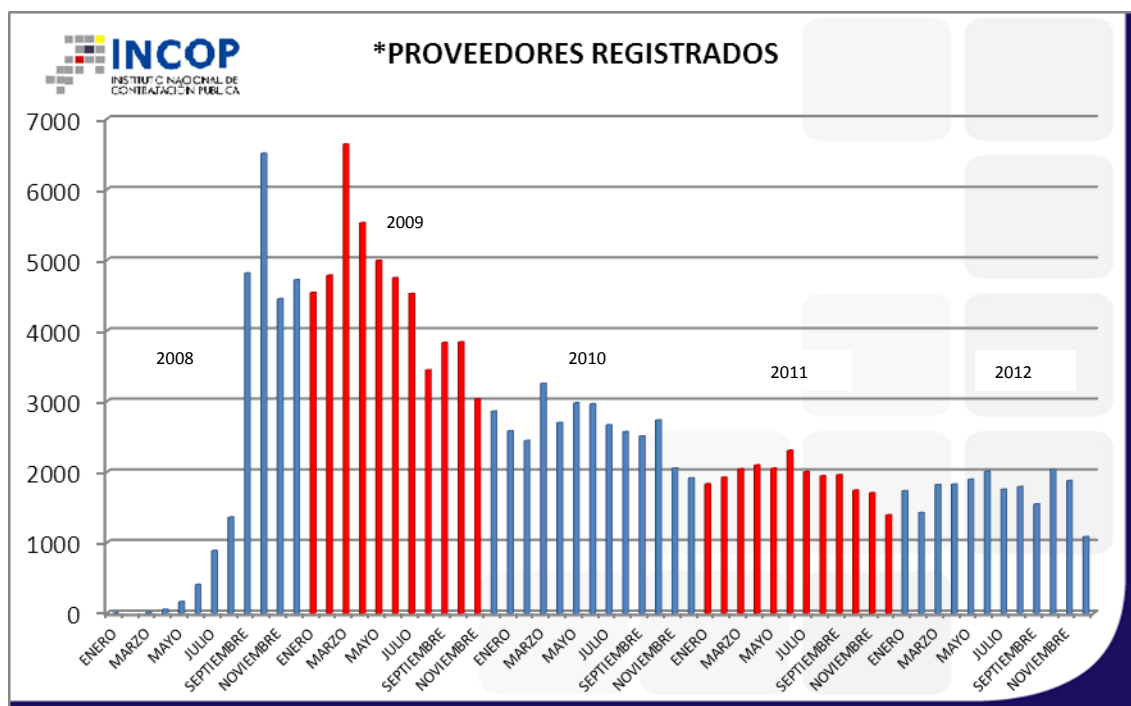
## 1 ANÁLISIS DE RESULTADOS

### 1.1 PROVEEDORES REGISTRADOS

El esfuerzo emprendido por el Instituto Nacional de Contratación Pública a través del desarrollo y mejora continua de las herramientas de contratación, la creación de ambientes de capacitación virtual, la capacitación presencial, el fomento a las ferias inclusivas entre otras acciones, han permitido que al cerrar el año 2012 el Sistema Oficial de Contratación del Estado cuente con más de 151 mil proveedores interesados en ofertar sus obras, bienes o servicios al Estado Ecuatoriano.

Total 2008	23.352
Total 2009	52.716
Total 2010	31.324
Total 2011	22.949
Total 2012	20.753
<b>*TOTAL PROVEEDORES REGISTRADOS</b>	<b>151.094</b>

\* El número de proveedores registrados es susceptible de variación debido a la eliminación de registros que no son actualizados.

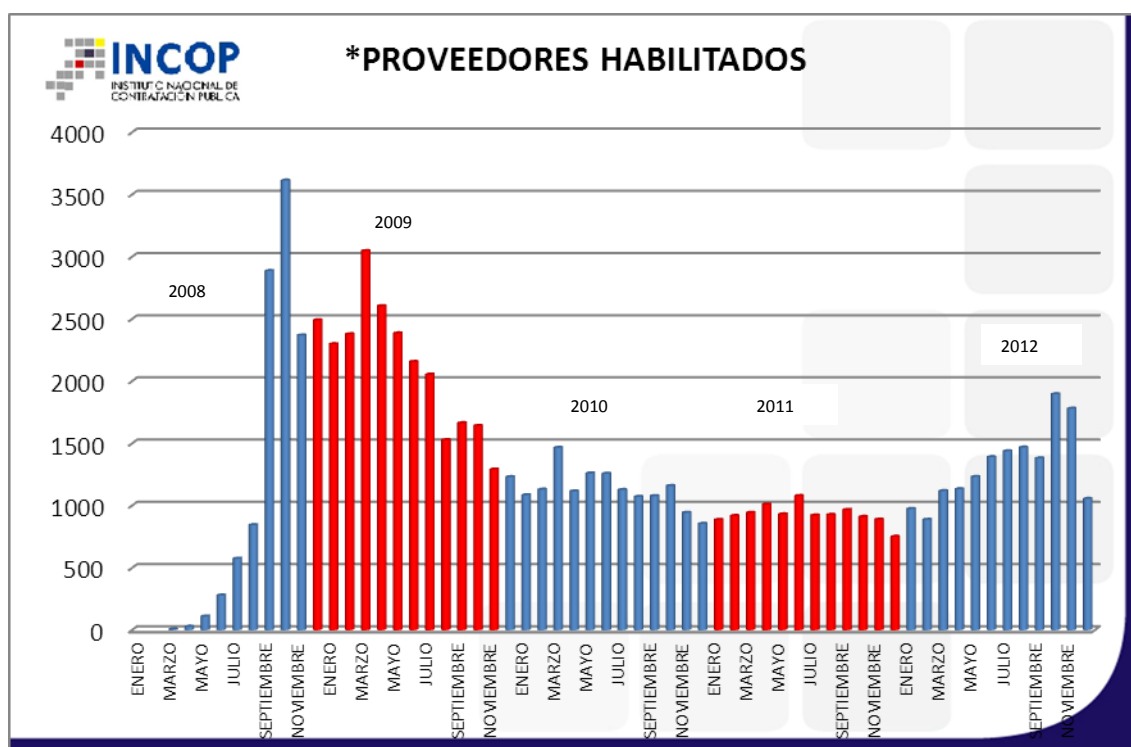


## 1.2 PROVEEDORES HABILITADOS

El Registro Único de Proveedores, ha permitido que aproximadamente 78 mil proveedores se encuentren habilitados para participar activamente en los procesos de contratación que llevan adelante las entidades públicas. Es importante señalar que dicho número el 77% corresponden a microempresas, evidenciando el impulso a este sector.

TOTAL 2008	13.207
TOTAL 2009	24.286
TOTAL 2010	13.553
TOTAL 2011	11.142
TOTAL 2012	15.763
<b>* TOTAL PROVEEDORES HABILITADOS</b>	<b>77.951</b>

\* Los valores obtenidos están sujetos a variación debido a la deshabilitación de proveedores en períodos posteriores.

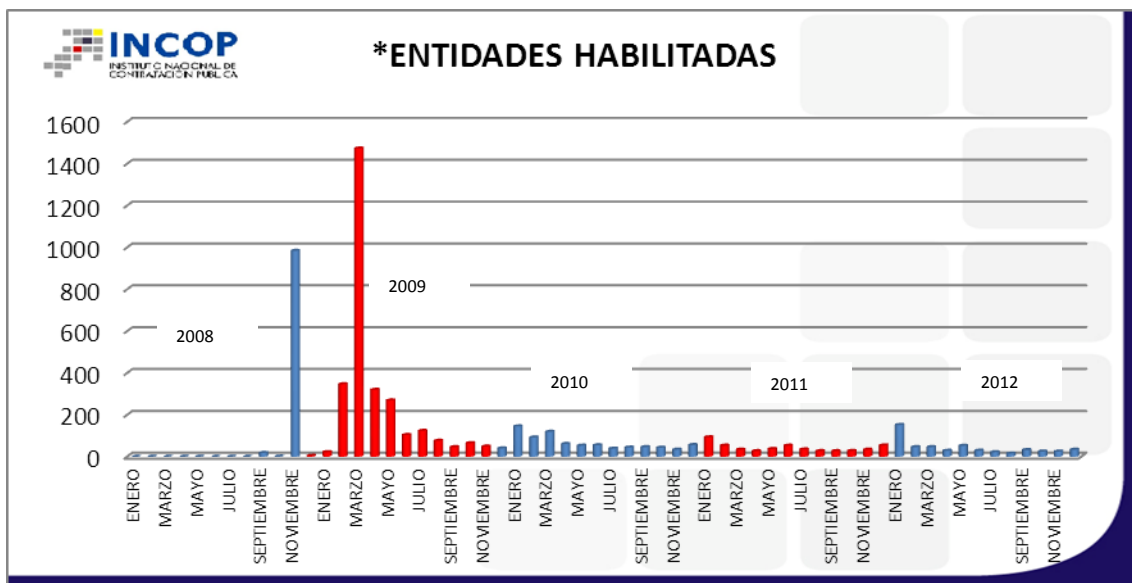


## 1.3 ENTIDADES HABILITADAS

Al 31 de diciembre de 2012, aproximadamente 5.700 entidades se encontraban habilitadas para participar en procesos de contratación pública.

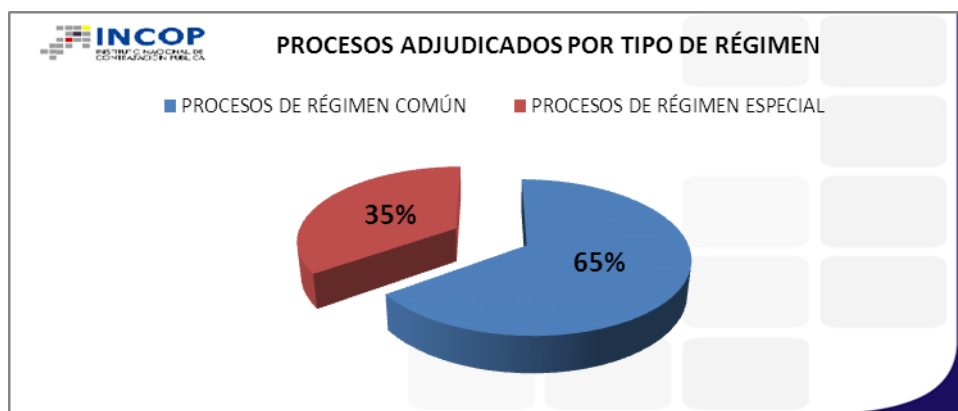
TOTAL 2008	1.007
TOTAL 2009	2.935
TOTAL 2010	787
TOTAL 2011	502
TOTAL 2012	507
<b>*TOTAL ENTIDADES HABILITADAS</b>	<b>5.738</b>

\* Los valores obtenidos están sujetos a variación debido a la deshabilitación de entidades en períodos posteriores.



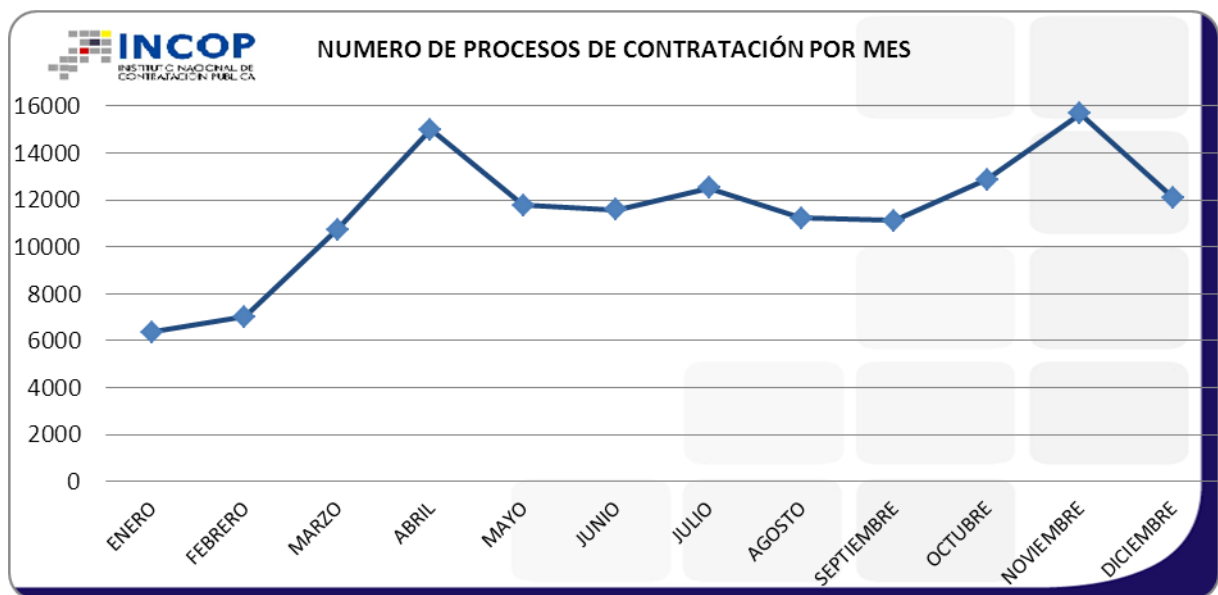
#### 1.4 NÚMEROS DE PROCESOS DE CONTRATACIÓN

El Estado ha invertido cerca de 10 mil millones de dólares en la adquisición de bienes, obras y servicios, convirtiéndose en el más importante generador de empleo y desarrollo productivo en el país. De dichos valores alrededor de 6.5 mil millones fueron adjudicados a través de procesos de régimen común, representando el 65% del total adjudicado en el 2012 por las diferentes entidades del Estado.



La planificación, uno de los postulados del Sistema Nacional de Contratación Pública, evidencia un fortalecimiento progresivo al interior de las entidades contratantes, pues ya no se observa una acumulación de la ejecución presupuestaria en el último mes, sino una distribución de las contrataciones a lo largo del año.

NÚMERO DE PROCESOS DE CONTRATACIÓN											
MES	Publicación	Concurso Público	Lista Corta	Contratación Directa	Licitación de Seguros	Licitación	Cotización	Menor Cuantía	Subasta Inversa Electrónica	Catálogo Electrónico	TOTAL
ENERO	3.119	6	32	232	9	40	163	871	927	975	6.374
FEBRERO	2.536	4	36	285	14	39	150	1.064	1.158	1.742	7.028
MARZO	2.980	3	39	420	25	62	144	1.535	1.866	3.666	10.740
ABRIL	3.466	7	53	528	29	64	208	1.991	3.809	4.836	14.991
MAYO	2.845	9	76	562	25	63	240	2.115	2.029	3.824	11.788
JUNIO	2.393	10	85	705	26	42	210	1.987	1.970	4.151	11.579
JULIO	2.885	7	60	609	28	65	225	1.977	1.957	4.704	12.517
AGOSTO	2.351	4	81	583	25	59	288	2.096	2.024	3.720	11.231
SEPTIEMBRE	2.512	7	60	515	12	68	237	1.850	1.794	4.068	11.123
OCTUBRE	2.381	15	77	661	25	88	319	2.395	2.299	4.619	12.879
NOVIEMBRE	3.211	11	82	905	19	107	350	2.825	2.971	5.197	15.678
DICIEMBRE	4.175	6	93	690	22	98	340	2.444	2.171	2.074	12.113
<b>TOTAL</b>	<b>34.854</b>	<b>89</b>	<b>774</b>	<b>6.695</b>	<b>259</b>	<b>795</b>	<b>2.874</b>	<b>23.150</b>	<b>24.975</b>	<b>43.576</b>	<b>138.041</b>



**RESUMEN PROCESOS**

TIPO DE PROCESO	NUMERO DE PROCESOS	PRESUPUESTO USD	ADJUDICADO USD	REBAJA PRESUPUESTARIA USD	% REBAJA PRESUPUESTARIA
Subasta Inversa Electrónica con Puja	13.266	\$ 1.057.761.578,78	\$ 815.845.792,83	\$ 241.915.785,95	22,87%
Subasta Inversa Electrónica Con Negociación	11.709	\$ 926.685.290,92	\$ 848.168.914,03	\$ 78.516.376,89	8,47%
Licitación	795	\$ 2.831.665.400,57	\$ 2.620.808.364,46	\$ 210.857.036,11	7,45%
Concurso publico	89	\$ 166.525.436,41	\$ 169.807.535,50	-\$ 3.282.099,09	-1,97%
Cotización	2.874	\$ 775.279.800,27	\$ 745.375.926,64	\$ 29.903.873,63	3,86%
Menor Cuantía	23.150	\$ 668.137.263,07	\$ 666.697.967,12	\$ 1.439.295,95	0,22%
Publicación	34.854	\$ 3.451.702.435,87	\$ 3.451.702.435,87	\$ 0,00	0,00%
Contratación directa	6.695	\$ 125.112.461,39	\$ 123.359.437,98	\$ 1.753.023,41	1,40%
Lista corta	774	\$ 120.748.021,75	\$ 117.329.949,25	\$ 3.418.072,50	2,83%
Licitación de Seguros	259	\$ 24.687.725,34	\$ 20.776.613,35	\$ 3.911.111,99	15,84%
Catálogo Electrónico	43.576	\$ 307.637.470,48	\$ 307.637.470,48	\$ 0,00	0,00%
<b>TOTAL</b>	<b>138.041</b>	<b>\$ 10.455.942.884,85</b>	<b>\$ 9.887.510.407,51</b>	<b>\$ 568.432.477,34</b>	<b>5%</b>

Los tipos de proceso cuyo porcentaje de rebaja presupuestaria es igual a 0 se deben a que son procesos en los cuales únicamente se publica el precio de adjudicación. Para el caso de catálogo electrónico el monto adjudicado es el que se encuentra en esta herramienta, como producto de los convenios marco gestionados por el INCOP con los distintos proveedores. El porcentaje de rebaja presupuestaria del 5% incorpora los procesos de publicación en los cuales no se registra los márgenes de ahorro en las adjudicaciones. Sin considerar los procedimientos de publicación y catálogo electrónico, el porcentaje real de rebaja presupuestaria es de 8.49%.

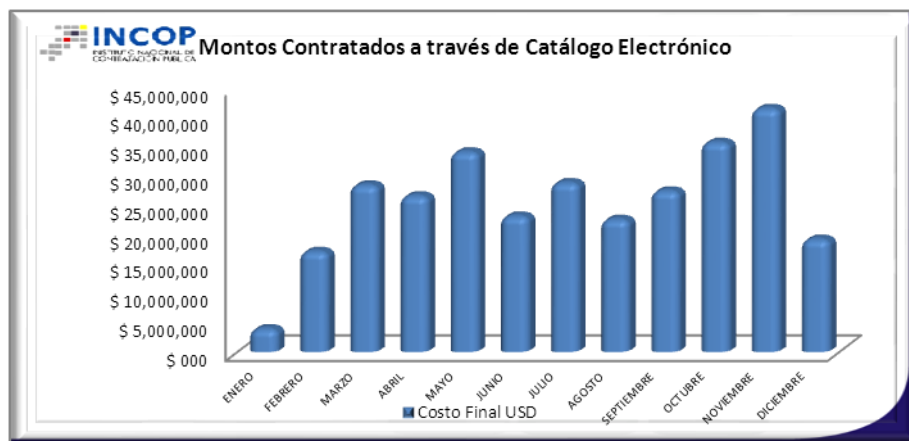
**La importante rebaja presupuestaria alcanzada en los diferentes procesos de contratación permite reinvertir dichos recursos en importantes bienes, obras y servicios para la ciudadanía.**



## 1.5 CATALOGO ELECTRÓNICO

Más de 615 millones de productos han sido adquiridos por las entidades contratantes a través del Catálogo Electrónico, con una inversión de casi 308 millones de dólares. Esta importante herramienta agiliza y transparenta los procesos de contratación, permitiendo a las entidades obtener los bienes de mayor recurrencia de adquisición de una forma ágil. Es importante señalar que actualmente se cuenta con el catálogo de medicamentos, el mismo que les brinda a las diferentes entidades de salud la posibilidad de adquirir los principales medicamentos de forma ágil y a precios adecuados, reduciendo la posibilidad de caducidad de medicamentos y los costos de almacenamiento.

CATALOGO ELECTRONICO 2012			
Mes	Cantidad	Costo Final USD	Numero de procesos
ENERO	1.803.310	\$ 3.939.979,40	975
FEBRERO	3.240.866	\$ 17.076.516,63	1.742
MARZO	41.417.147	\$ 28.349.392,61	3.666
ABRIL	74.270.117	\$ 26.506.177,18	4.836
MAYO	67.780.143	\$ 33.976.992,53	3.824
JUNIO	61.640.311	\$ 23.074.343,08	4.151
JULIO	59.572.696	\$ 28.744.707,01	4.704
AGOSTO	56.939.511	\$ 22.522.466,77	3.720
SEPTIEMBRE	67.740.199	\$ 27.354.186,94	4.068
OCTUBRE	64.810.290	\$ 35.596.097,22	4.619
NOVIEMBRE	86.351.800	\$ 41.352.655,75	5.197
DICIEMBRE	30.116.517	\$ 19.143.955,36	2.074
<b>TOTAL</b>	<b>615.682.907</b>	<b>\$ 307.637.470,48</b>	<b>43.576</b>

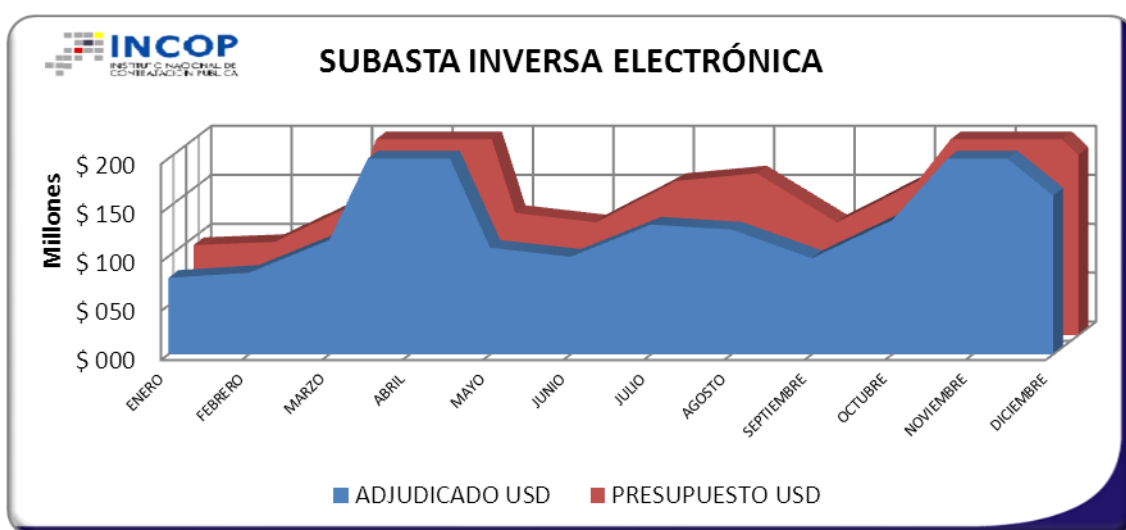


## 1.6 SUBASTA INVERSA ELECTRÓNICA

Una rebaja presupuestaria superior a 320 millones de dólares en aproximadamente 25 mil procesos es el resultado de la Subasta Inversa Electrónica, cuya herramienta informática privilegia la producción nacional y a las MIPYMES.

### SUBASTA INVERSA ELECTRONICA

MES	No. DE PROCESOS	PRESUPUESTO USD	ADJUDICADO USD	REBAJA PRESUPUESTARIA	% REBAJA PRESUPUESTARIA
ENERO	927	\$ 92.017.726,19	\$ 78.193.169,26	\$ 13.824.556,93	15%
FEBRERO	1.158	\$ 95.215.555,82	\$ 83.415.071,43	\$ 11.800.484,39	12%
MARZO	1.866	\$ 133.700.498,43	\$ 116.850.925,55	\$ 16.849.572,88	13%
ABRIL	3.809	\$ 382.638.298,29	\$ 290.681.653,65	\$ 91.956.644,64	24%
MAYO	2.029	\$ 124.750.716,54	\$ 108.977.290,18	\$ 15.773.426,36	13%
JUNIO	1.970	\$ 115.265.366,65	\$ 99.706.405,95	\$ 15.558.960,70	13%
JULIO	1.957	\$ 157.487.801,90	\$ 132.562.140,82	\$ 24.925.661,08	16%
AGOSTO	2.024	\$ 165.277.158,01	\$ 127.455.369,78	\$ 37.821.788,23	23%
SEPTIEMBRE	1.794	\$ 115.203.083,02	\$ 98.237.311,32	\$ 16.965.771,70	15%
OCTUBRE	2.299	\$ 157.253.569,88	\$ 137.194.169,19	\$ 20.059.400,69	13%
NOVIEMBRE	2.971	\$ 261.377.804,72	\$ 228.556.250,83	\$ 32.821.553,89	13%
DICIEMBRE	2.171	\$ 184.259.290,25	\$ 162.184.948,90	\$ 22.074.341,35	12%
<b>TOTAL</b>	<b>24.975</b>	<b>\$ 1.984.446.869,70</b>	<b>\$ 1.664.014.706,86</b>	<b>\$ 320.432.162,84</b>	<b>16%</b>

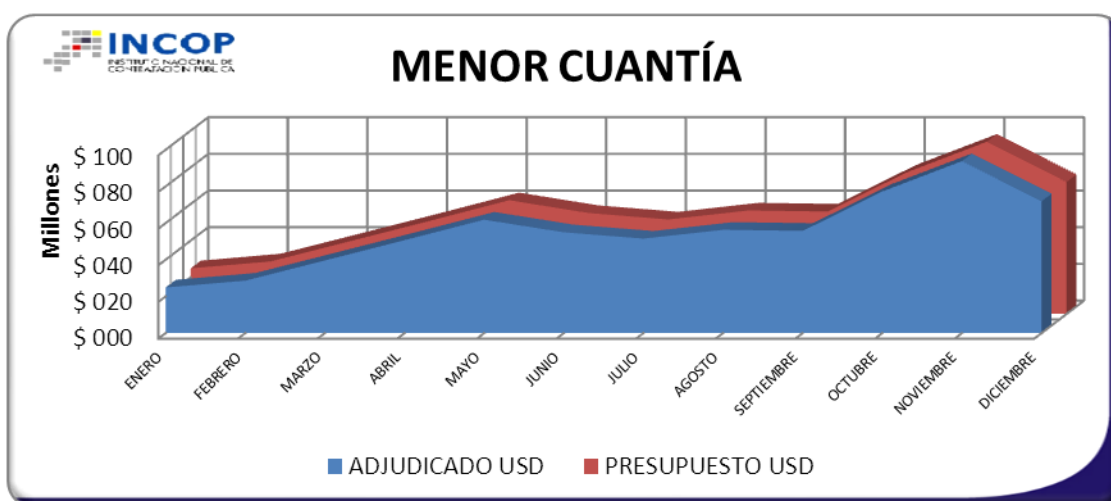


## 1.7 MENOR CUANTÍA

Más de 666 millones de dólares se han invertido en alrededor de 23 mil procesos, a través de la herramienta informática de menor cuantía, en obras, bienes o servicios que permite la aplicación de criterios de preferencia para fomentar la actividad productiva de micro, pequeñas y medianas empresas en cada cantón del Ecuador.

### MENOR CUANTÍA

MES	No. DE PROCESOS	PRESUPUESTO USD	ADJUDICADO USD	REBAJA PRESUPUESTARIA	% REBAJA PRESUPUESTARIA
ENERO	871	\$ 24.907.155,42	\$ 24.859.254,00	\$ 47.901,42	0,19%
FEBRERO	1.064	\$ 28.639.270,53	\$ 28.584.643,35	\$ 54.627,18	0,19%
MARZO	1.535	\$ 39.699.534,40	\$ 39.572.699,74	\$ 126.834,66	0,32%
ABRIL	1.991	\$ 50.762.766,50	\$ 50.654.912,97	\$ 107.853,53	0,21%
MAYO	2.115	\$ 62.020.012,34	\$ 61.825.403,02	\$ 194.609,32	0,31%
JUNIO	1.987	\$ 55.043.132,46	\$ 54.936.387,10	\$ 106.745,36	0,19%
JULIO	1.977	\$ 51.550.893,85	\$ 51.467.548,58	\$ 83.345,27	0,16%
AGOSTO	2.096	\$ 56.416.147,86	\$ 56.282.051,44	\$ 134.096,42	0,24%
SEPTIEMBRE	1.850	\$ 55.846.492,09	\$ 55.729.731,66	\$ 116.760,43	0,21%
OCTUBRE	2.395	\$ 77.365.742,17	\$ 77.198.259,08	\$ 167.483,09	0,22%
NOVIEMBRE	2.825	\$ 93.952.345,84	\$ 93.776.032,90	\$ 176.312,94	0,19%
DICIEMBRE	2.444	\$ 71.933.769,61	\$ 71.811.043,28	\$ 122.726,33	0,17%
<b>TOTAL</b>	<b>23.150</b>	<b>\$ 668.137.263,07</b>	<b>\$ 666.697.967,12</b>	<b>\$ 1.439.295,95</b>	<b>0,22%</b>

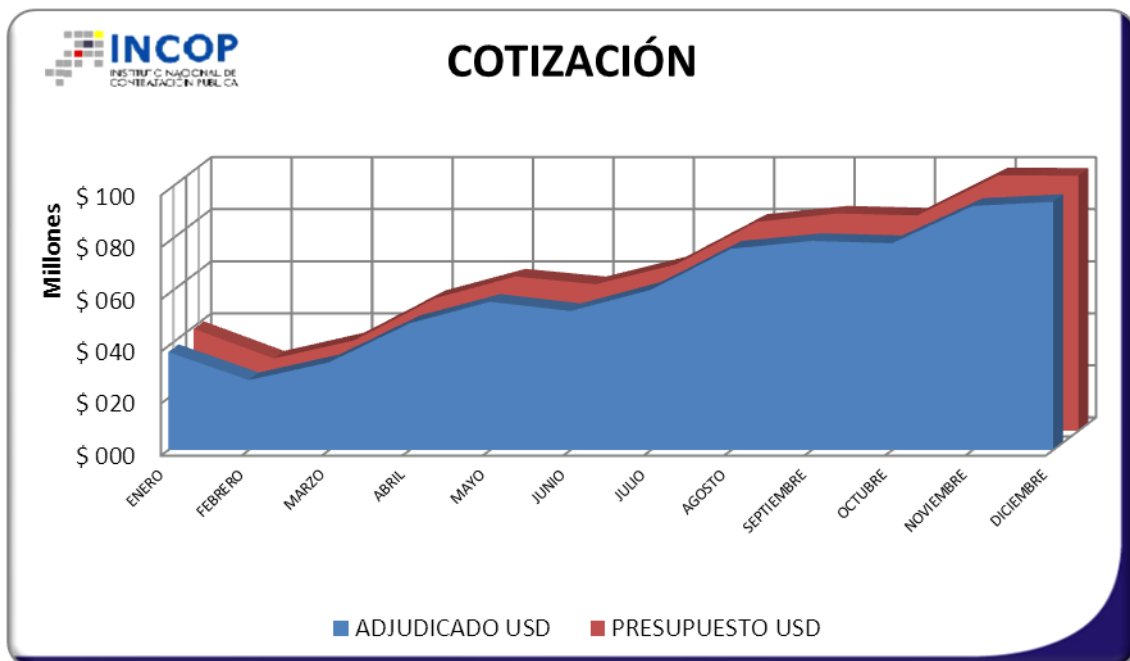


## 1.8 COTIZACIÓN

A través de la ejecución de 2.874 procesos de cotización se ha alcanzado una rebaja presupuestaria superior a los 29 millones de dólares.

### COTIZACIÓN

MES	No. DE PROCESOS	PRESUPUESTO USD	ADJUDICADO USD	REBAJA PRESUPUESTARIA	% REBAJA PRESUPUESTARIA
ENERO	163	\$ 39.197.325,95	\$ 37.678.964,55	\$ 1.518.361,40	3,87%
FEBRERO	150	\$ 27.790.883,40	\$ 26.868.996,71	\$ 921.886,69	3,32%
MARZO	144	\$ 34.834.945,72	\$ 33.766.528,01	\$ 1.068.417,71	3,07%
ABRIL	208	\$ 50.985.052,30	\$ 48.733.890,22	\$ 2.251.162,08	4,42%
MAYO	240	\$ 59.310.998,87	\$ 56.981.226,81	\$ 2.329.772,06	3,93%
JUNIO	210	\$ 56.346.087,80	\$ 53.400.438,39	\$ 2.945.649,41	5,23%
JULIO	225	\$ 64.001.785,96	\$ 61.617.238,14	\$ 2.384.547,82	3,73%
AGOSTO	288	\$ 80.316.702,41	\$ 77.360.218,70	\$ 2.956.483,71	3,68%
SEPTIEMBRE	237	\$ 83.507.716,67	\$ 80.333.889,79	\$ 3.173.826,88	3,80%
OCTUBRE	319	\$ 82.768.646,73	\$ 79.491.492,19	\$ 3.277.154,54	3,96%
NOVIEMBRE	350	\$ 98.189.241,13	\$ 93.792.189,67	\$ 4.397.051,46	4,48%
DICIEMBRE	340	\$ 98.030.413,33	\$ 95.350.853,46	\$ 2.679.559,87	2,73%
<b>TOTAL</b>	<b>2.874</b>	<b>\$ 775.279.800,27</b>	<b>\$ 745.375.926,64</b>	<b>\$ 29.903.873,63</b>	<b>3,86%</b>

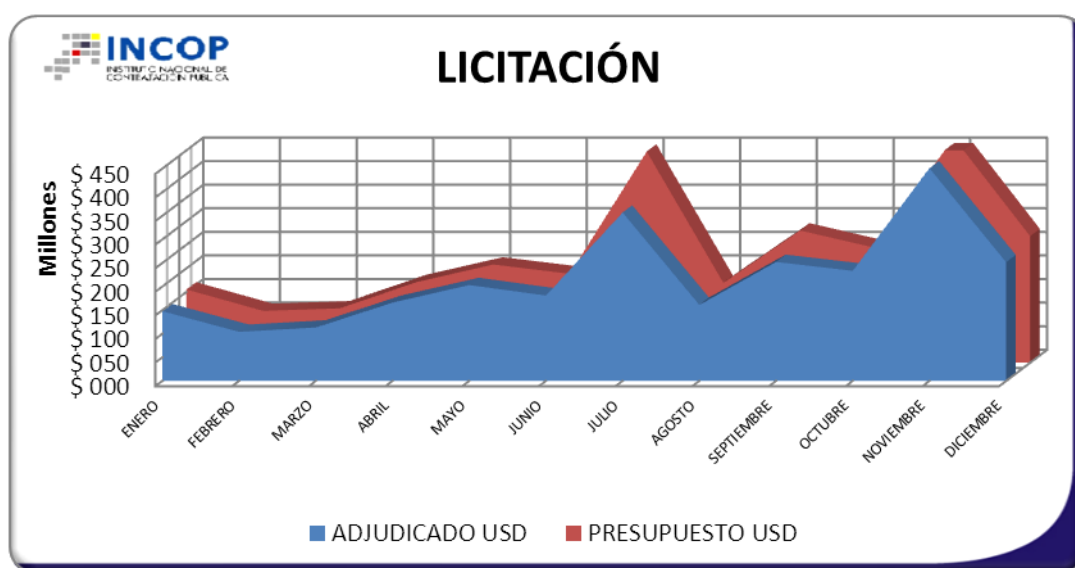


## 1.9 LICITACIÓN

En 795 procesos de Licitación para la adquisición de obras, bienes o servicios que han sido realizados a través del portal [www.compraspublicas.gob.ec](http://www.compraspublicas.gob.ec), se ha alcanzado un monto de adjudicación que bordea los 2.700 millones de dólares y una rebaja presupuestaria superior a los 210 millones de dólares.

### LICITACIÓN

MES	No. DE PROCESOS	PRESUPUESTO USD	ADJUDICADO USD	REBAJA PRESUPUESTARIA	% REBAJA PRESUPUESTARIA
ENERO	40	\$ 155.018.784,19	\$ 147.711.142,00	\$ 7.307.642,19	4,71%
FEBRERO	39	\$ 109.688.036,18	\$ 104.036.903,19	\$ 5.651.132,99	5,15%
MARZO	62	\$ 115.160.150,51	\$ 113.225.145,66	\$ 1.935.004,85	1,68%
ABRIL	64	\$ 170.696.671,63	\$ 165.909.874,20	\$ 4.786.797,43	2,80%
MAYO	63	\$ 208.030.054,18	\$ 203.130.712,79	\$ 4.899.341,39	2,36%
JUNIO	42	\$ 188.309.469,97	\$ 180.920.342,18	\$ 7.389.127,79	3,92%
JULIO	65	\$ 447.549.212,37	\$ 356.892.718,96	\$ 90.656.493,41	20,26%
AGOSTO	59	\$ 169.215.640,98	\$ 161.073.896,70	\$ 8.141.744,28	4,81%
SEPTIEMBRE	68	\$ 280.077.497,53	\$ 252.178.772,53	\$ 27.898.725,00	9,96%
OCTUBRE	88	\$ 242.546.738,64	\$ 233.230.048,67	\$ 9.316.689,97	3,84%
NOVIEMBRE	107	\$ 477.356.023,80	\$ 451.007.840,24	\$ 26.348.183,56	5,52%
DICIEMBRE	98	\$ 268.017.120,59	\$ 251.490.967,34	\$ 16.526.153,25	6,17%
<b>TOTAL</b>	<b>795</b>	<b>\$ 2.831.665.400,57</b>	<b>\$ 2.620.808.364,46</b>	<b>\$ 210.857.036,11</b>	<b>7,45%</b>

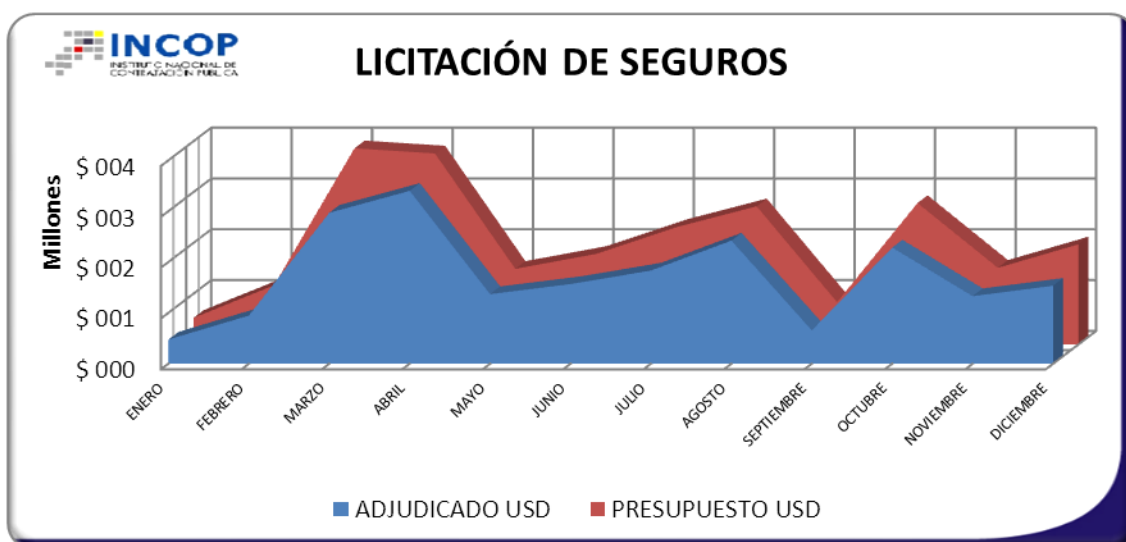


## 1.10 LICITACIÓN SEGUROS

Los procesos de licitación de seguros presentaron una inversión superior a los 20 millones y alcanzaron una rebaja presupuestaria cercana a los 4 millones, en 259 procesos adjudicados.

### LICITACIÓN DE SEGUROS

MES	No. DE PROCESOS	PRESUPUESTO USD	ADJUDICADO USD	REBAJA PRESUPUESTARIA	% REBAJA PRESUPUESTARIA
ENERO	9	\$ 524.971,72	\$ 474.722,15	\$ 50.249,57	9,57%
FEBRERO	14	\$ 1.165.996,99	\$ 946.396,53	\$ 219.600,46	18,83%
MARZO	25	\$ 3.858.073,57	\$ 2.968.349,42	\$ 889.724,15	23,06%
ABRIL	29	\$ 3.757.472,12	\$ 3.399.381,38	\$ 358.090,74	9,53%
MAYO	25	\$ 1.487.046,84	\$ 1.367.983,93	\$ 119.062,91	8,01%
JUNIO	26	\$ 1.780.848,19	\$ 1.566.175,55	\$ 214.672,64	12,05%
JULIO	28	\$ 2.306.780,36	\$ 1.832.715,21	\$ 474.065,15	20,55%
AGOSTO	25	\$ 2.717.293,47	\$ 2.422.040,50	\$ 295.252,97	10,87%
SEPTIEMBRE	12	\$ 831.276,94	\$ 654.560,63	\$ 176.716,31	21,26%
OCTUBRE	25	\$ 2.782.202,97	\$ 2.284.388,44	\$ 497.814,53	17,89%
NOVIEMBRE	19	\$ 1.507.077,18	\$ 1.327.547,83	\$ 179.529,35	11,91%
DICIEMBRE	22	\$ 1.968.684,99	\$ 1.532.351,78	\$ 436.333,21	22,16%
<b>TOTAL</b>	<b>259</b>	<b>\$ 24.687.725,34</b>	<b>\$ 20.776.613,35</b>	<b>\$ 3.911.111,99</b>	<b>15,84%</b>

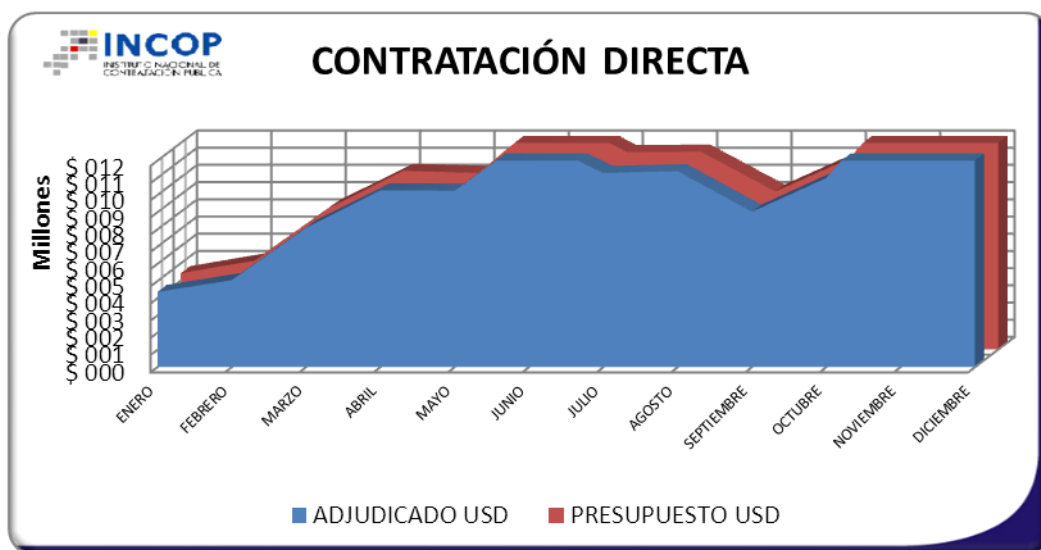


## 1.11 CONTRATACIÓN DIRECTA

Aproximadamente 6.700 procesos han sido adjudicados mediante contratación directa de CONSULTORÍA, con una inversión superior a los 123 millones de dólares.

### CONTRATACIÓN DIRECTA

MES	No. DE PROCESOS	PRESUPUESTO USD	ADJUDICADO USD	REBAJA PRESUPUESTARIA	% REBAJA PRESUPUESTARIA
ENERO	232	\$ 4.430.493,61	\$ 4.373.604,62	\$ 56.888,99	1,28%
FEBRERO	285	\$ 5.165.111,74	\$ 5.061.578,27	\$ 103.533,47	2,00%
MARZO	420	\$ 8.234.278,43	\$ 8.100.168,00	\$ 134.110,43	1,63%
ABRIL	528	\$ 10.382.952,59	\$ 10.276.180,45	\$ 106.772,14	1,03%
MAYO	562	\$ 10.257.180,78	\$ 10.256.377,98	\$ 802,80	0,01%
JUNIO	705	\$ 13.824.787,72	\$ 13.393.916,84	\$ 430.870,88	3,12%
JULIO	609	\$ 11.470.640,68	\$ 11.289.084,49	\$ 181.556,19	1,58%
AGOSTO	583	\$ 11.492.238,23	\$ 11.388.846,86	\$ 103.391,37	0,90%
SEPTIEMBRE	515	\$ 9.180.060,98	\$ 9.035.188,52	\$ 144.872,46	1,58%
OCTUBRE	661	\$ 11.104.243,07	\$ 10.996.607,75	\$ 107.635,32	0,97%
NOVIEMBRE	905	\$ 16.214.618,45	\$ 16.004.243,44	\$ 210.375,01	1,30%
DICIEMBRE	690	\$ 13.355.855,11	\$ 13.183.640,76	\$ 172.214,35	1,29%
<b>TOTAL</b>	<b>6.695</b>	<b>\$ 125.112.461,39</b>	<b>\$ 123.359.437,98</b>	<b>\$ 1.753.023,41</b>	<b>1,40%</b>

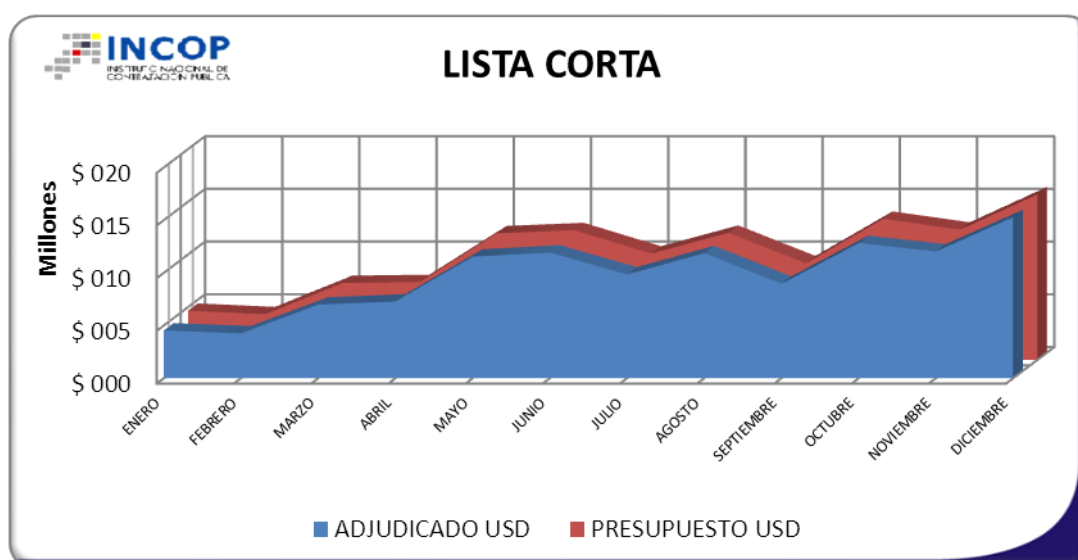


## 1.12 LISTA CORTA

Con un presupuesto referencial superior a 120 millones de dólares y una rebaja presupuestaria de más de 3.4 millones de dólares, se realizaron 774 procesos de contratación.

### LISTA CORTA

MES	No. DE PROCESOS	PRESUPUESTO USD	ADJUDICADO USD	REBAJA PRESUPUESTARIA	% REBAJA PRESUPUESTARIA
ENERO	32	\$ 4.657.852,42	\$ 4.530.755,40	\$ 127.097,02	2,73%
FEBRERO	36	\$ 4.327.704,50	\$ 4.258.678,97	\$ 69.025,53	1,59%
MARZO	39	\$ 7.295.751,37	\$ 6.982.281,41	\$ 313.469,96	4,30%
ABRIL	53	\$ 7.383.928,39	\$ 7.282.394,50	\$ 101.533,89	1,38%
MAYO	76	\$ 12.009.273,86	\$ 11.529.620,46	\$ 479.653,40	3,99%
JUNIO	85	\$ 12.305.825,16	\$ 11.931.388,77	\$ 374.436,39	3,04%
JULIO	60	\$ 10.085.884,96	\$ 9.847.371,65	\$ 238.513,31	2,36%
AGOSTO	81	\$ 12.065.265,00	\$ 11.865.499,58	\$ 199.765,42	1,66%
SEPTIEMBRE	60	\$ 9.161.856,38	\$ 8.961.190,80	\$ 200.665,58	2,19%
OCTUBRE	77	\$ 13.388.046,92	\$ 12.828.000,12	\$ 560.046,80	4,18%
NOVIEMBRE	82	\$ 12.357.125,23	\$ 12.028.507,08	\$ 328.618,15	2,66%
DICIEMBRE	93	\$ 15.709.507,56	\$ 15.284.260,51	\$ 425.247,05	2,71%
<b>TOTAL</b>	<b>774</b>	<b>\$ 120.748.021,75</b>	<b>\$ 117.329.949,25</b>	<b>\$ 3.418.072,50</b>	<b>2,83%</b>



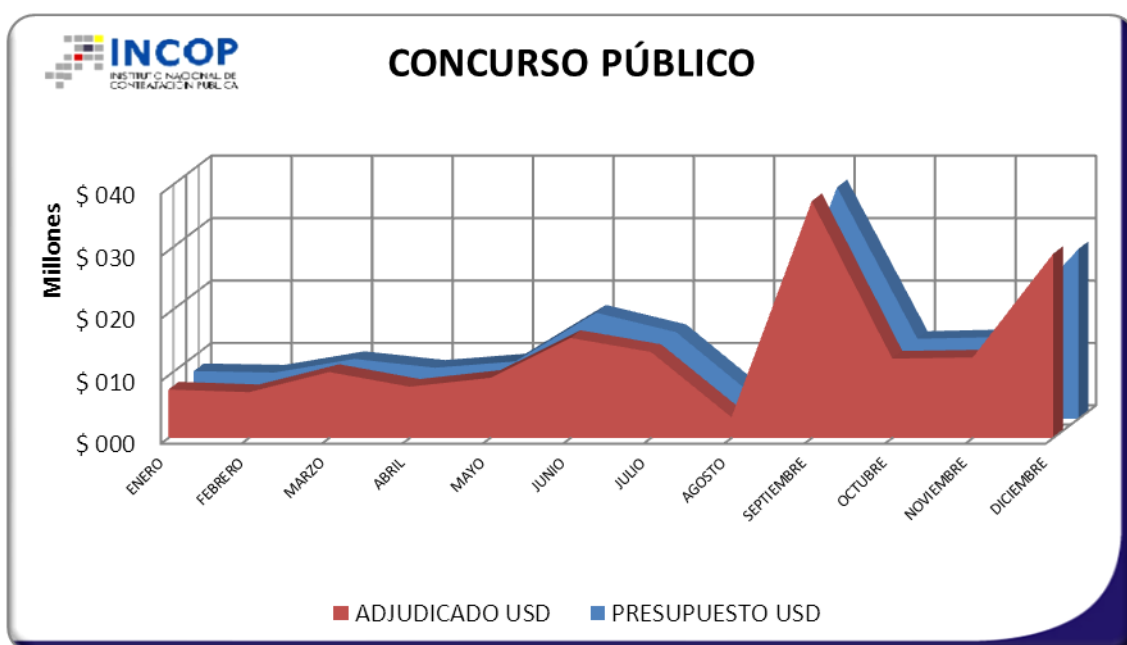


### 1.13 CONCURSO PÚBLICO

89 procesos fueron realizados en concurso público para la contratación de CONSULTORÍAS, en los que los proveedores proporcionaron al Estado sus servicios profesionales especializados, en este caso observamos que no existe rebaja presupuestaria sino que el Estado invirtió más de 3 millones adicionales al presupuesto referencial.

#### CONCURSO PÚBLICO

MES	No. DE PROCESOS	PRESUPUESTO USD	ADJUDICADO USD	REBAJA PRESUPUESTARIA	% REBAJA PRESUPUESTARIA
ENERO	6	\$ 7.646.797,24	\$ 7.765.788,39	-\$ 118.991,15	-1,56%
FEBRERO	4	\$ 7.422.373,00	\$ 7.346.193,08	\$ 76.179,92	1,03%
MARZO	3	\$ 9.597.493,94	\$ 10.579.007,40	-\$ 981.513,46	-10,23%
ABRIL	7	\$ 8.191.211,55	\$ 8.223.706,94	-\$ 32.495,39	-0,40%
MAYO	9	\$ 9.202.568,05	\$ 9.640.678,22	-\$ 438.110,17	-4,76%
JUNIO	10	\$ 17.022.399,83	\$ 16.035.817,15	\$ 986.582,68	5,80%
JULIO	7	\$ 13.885.498,14	\$ 13.784.105,41	\$ 101.392,73	0,73%
AGOSTO	4	\$ 3.328.979,12	\$ 3.335.528,93	-\$ 6.549,81	-0,20%
SEPTIEMBRE	7	\$ 37.099.966,51	\$ 37.953.992,64	-\$ 854.026,13	-2,30%
OCTUBRE	15	\$ 12.818.344,90	\$ 12.719.064,45	\$ 99.280,45	0,77%
NOVIEMBRE	11	\$ 13.102.827,33	\$ 12.902.501,18	\$ 200.326,15	1,53%
DICIEMBRE	6	\$ 27.206.976,80	\$ 29.521.151,71	-\$ 2.314.174,91	-8,51%
<b>TOTAL</b>	<b>89</b>	<b>\$ 166.525.436,41</b>	<b>\$ 169.807.535,50</b>	<b>-\$ 3.282.099,09</b>	<b>-1,97%</b>

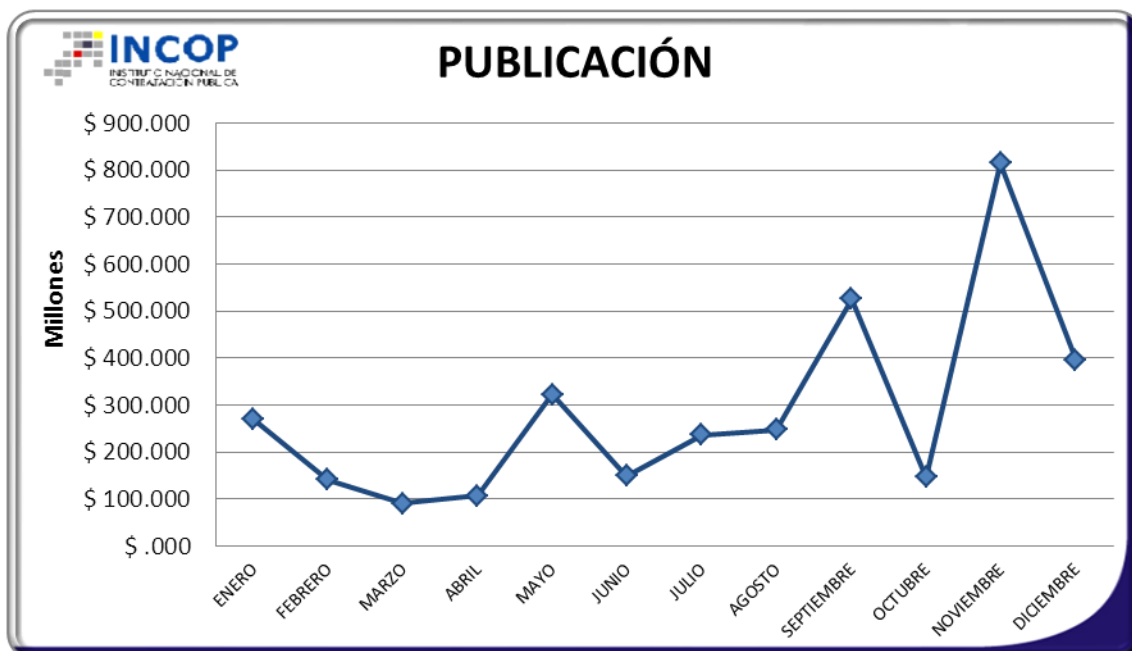


## 1.14 PUBLICACIÓN

Estos procesos corresponden a contrataciones de Régimen Especial y Giro específico del negocio, en las cuales las entidades contratantes transparentan la información de los procesos realizados, a través de su publicación en el portal una vez culminado el proceso de contratación.

### PUBLICACIÓN

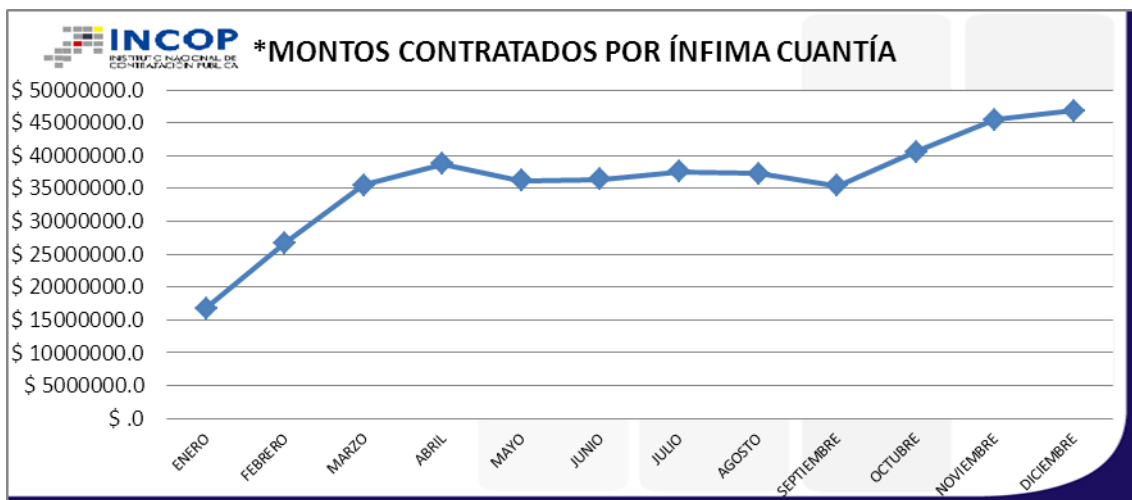
MES	No. DE PROCESOS	MONTO CONTRATADO USD
ENERO	3.119	\$ 270.749.332,19
FEBRERO	2.536	\$ 141.194.916,39
MARZO	2.980	\$ 91.223.950,55
ABRIL	3.466	\$ 106.832.515,06
MAYO	2.845	\$ 322.595.940,81
JUNIO	2.393	\$ 150.010.346,74
JULIO	2.885	\$ 237.027.646,61
AGOSTO	2.351	\$ 247.759.515,69
SEPTIEMBRE	2.512	\$ 526.485.641,52
OCTUBRE	2.381	\$ 146.263.962,31
NOVIEMBRE	3.211	\$ 815.266.669,59
DICIEMBRE	4.175	\$ 396.291.998,41
<b>TOTAL</b>	<b>34.854</b>	<b>\$ 3.451.702.435,87</b>



## 1.15 INFIMA CUANTÍA

El proceso de contratación de Ínfima Cuantía, en vigencia desde mayo del 2011, constituye una herramienta de contratación que simplifica el proceso de compra de bienes y servicios que no son recurrentes por el Estado. Durante el año 2012, a través de estos procesos de contratación se ha adjudicado un aproximado de 434 millones de dólares.

MES	NÚMERO DE FACTURAS	MONTO CONTRATADO
ENERO	33.467	\$ 16.809.465
FEBRERO	48.223	\$ 26.688.990
MARZO	61.545	\$ 35.524.403
ABRIL	63.787	\$ 38.757.808
MAYO	63.087	\$ 36.218.702
JUNIO	63.000	\$ 36.396.794
JULIO	63.733	\$ 37.586.359
AGOSTO	61.075	\$ 37.241.219
SEPTIEMBRE	59.406	\$ 35.454.666
OCTUBRE	66.164	\$ 40.555.562
NOVIEMBRE	72.359	\$ 45.468.415
DICIEMBRE	58.467	\$ 46.839.308
<b>TOTAL</b>	<b>714.313</b>	<b>\$ 433.541.691</b>

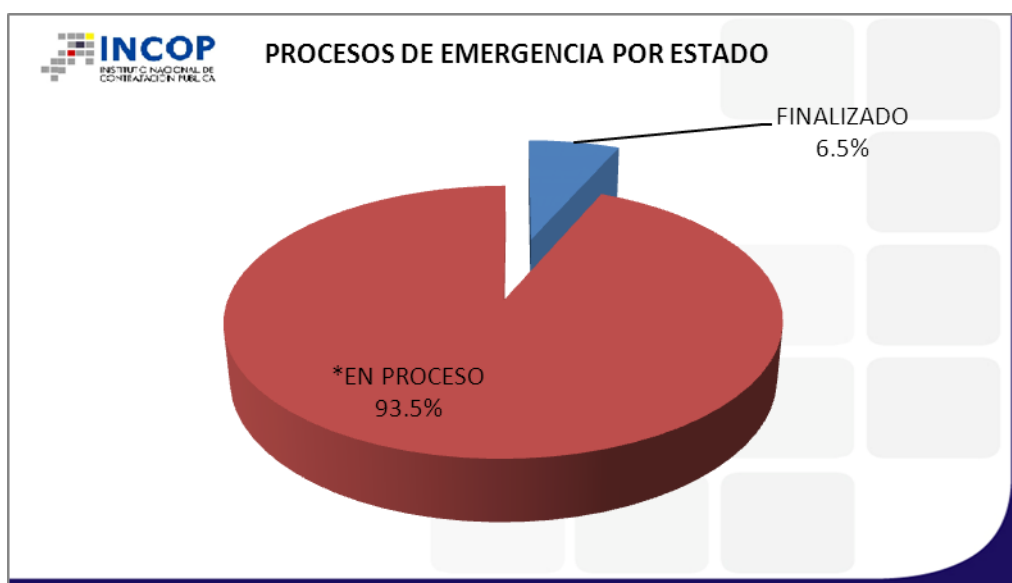


## 1.16 DECLARATORIAS DE EMERGENCIAS

El INCOP a través de este proceso permitió agilizar las contrataciones provenientes de acontecimientos graves y otras provenientes de fuerza mayor o caso fortuito, a nivel nacional, sectorial o institucional. De esta manera se ha logrado responder de una manera oportuna a 623 resoluciones de emergencia durante el 2012, con un monto adjudicado de 430 millones de dólares, a través de 1.677 procesos de contratación.

### DECLARATORIAS DE EMERGENCIA

ESTADO	NÚMERO DE RESOLUCIONES DE EMERGENCIA	NÚMERO DE PROCESOS	MONTOS ADJUDICADOS
<b>FINALIZADO</b>	379	872	\$ 28.065.833,24
<b>*EN PROCESO</b>	244	805	\$ 401.939.308,43
<b>TOTAL</b>	<b>623</b>	<b>1.677</b>	<b>\$ 430.005.141,67</b>

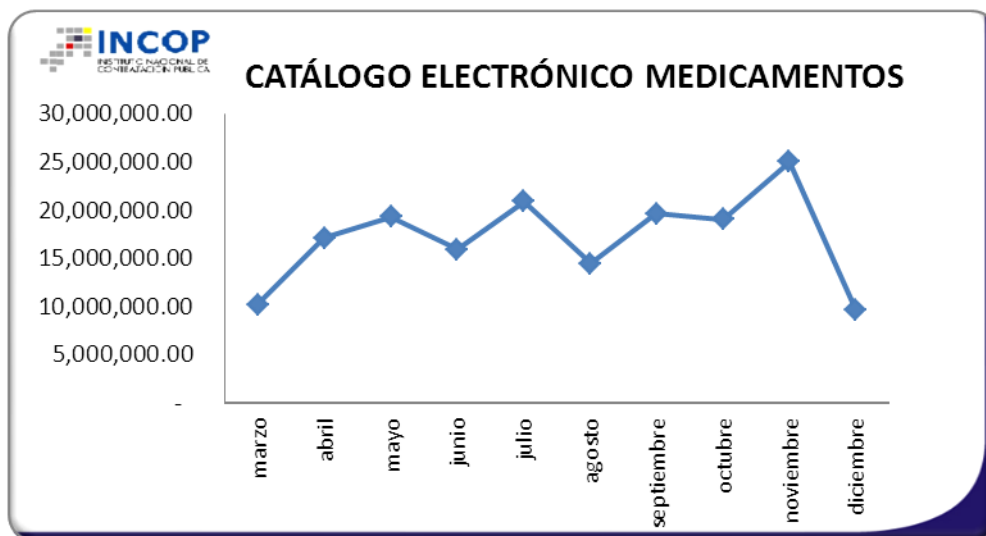


## 1.17 CATÁLOGO ELECTRÓNICO MEDICAMENTOS

El mecanismo de catálogo electrónico permitió satisfacer las demandas del Sistema de Salud Pública, reduciendo los costos de operación de las compras y los procesos de contratación, así como mejorando los controles sobre los pedidos y existencias.

## CATÁLOGO ELECTRÓNICO MEDICAMENTOS

MES	NÚMERO DE ÓRDENES	MONTO CONTRATADO
marzo	4.242	10.210.669,52
abril	7.163	17.122.904,60
mayo	5.598	19.320.303,85
junio	5.833	15.928.869,69
julio	7.581	20.863.196,25
agosto	6.573	14.468.802,31
septiembre	7.463	19.654.889,52
octubre	7.641	19.016.363,64
noviembre	6.947	25.014.153,27
diciembre	2.785	9.564.246,09
<b>TOTAL</b>	<b>61.826</b>	<b>\$ 171.164.398,75</b>

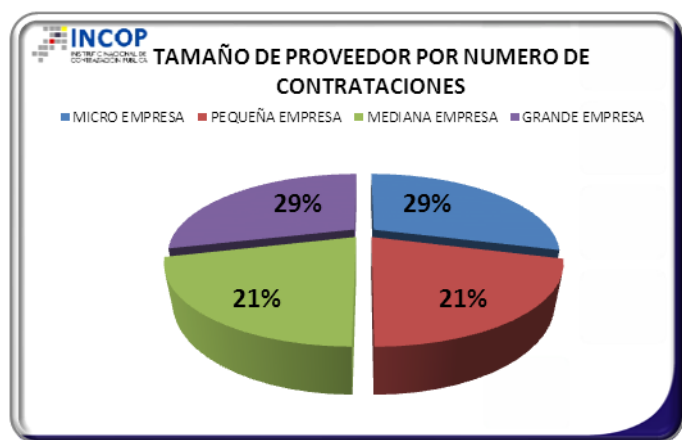
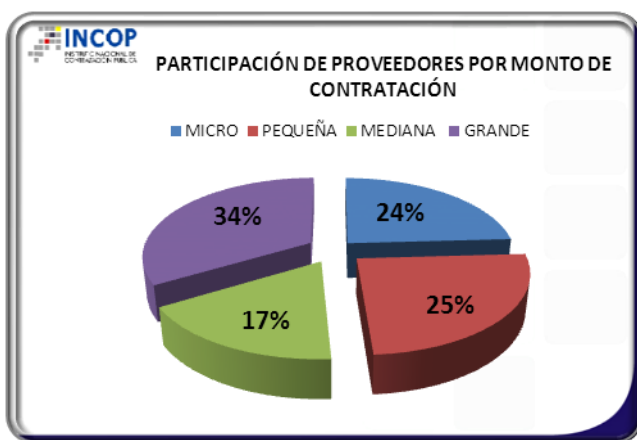


### 1.18 PARTICIPACIÓN POR TAMAÑO DE PROVEEDOR

Cumpliendo con lo establecido en la Constitución, se han establecido márgenes de preferencia en la participación de micro, pequeñas y medianas empresas en el Sistema Nacional de Contratación Pública, márgenes que han permitido un notable crecimiento en su producción.

TAMAÑO	MONTO	%	Número	%
MICRO EMPRESA	\$ 1.551.473.910,97	24%	30.134	29%
PEQUEÑA EMPRESA	\$ 1.601.255.054,82	25%	21.499	21%
MEDIANA EMPRESA	\$ 1.117.772.631,53	17%	21.727	21%
GRANDE EMPRESA	\$ 2.162.204.499,94	34%	29.816	29%
<b>TOTAL</b>	<b>\$ 6.432.706.097,26</b>	<b>100%</b>	<b>103.176</b>	<b>100%</b>

\* Para la determinación de la distribución, por tipo de proveedor no se incluyeron aquellos procesos en los que no se identifica al tipo de proveedor, como por ejemplo procesos de publicación.



### 1.19 REBAJA PRESUPUESTARIA

La correcta aplicación de la Ley Orgánica del Sistema Nacional de Contratación Pública y sus herramientas informáticas, ha permitido una rebaja presupuestaria de más de 568 millones de dólares.

Total Presupuestado	\$ 10.455.942.885
(-) Publicación	\$ 3.451.702.436
(-) Catálogo Electrónico	\$ 307.637.470
(=) Base Cálculo Rebaja Presupuestaria	\$ 6.696.602.979
Rebaja Presupuestaria	\$ 568.432.477
<b>% Rebaja Presupuestaria</b>	<b>8,49%</b>

### 1.20 INDICADORES DEL PORTAL

La gestión del INCOP se ve reflejada en nuestro compromiso de fortalecer día a día los procesos de contratación del Estado.

## DESARROLLO OPERACIONAL DEL INCOP



• Estadísticas en base a días hábiles

INDICADORES DEL PORTAL	
INDICADOR	RESULTADO
Disponibilidad del Portal*	99,75%
No. Incidentes que intentaron atentar la seguridad del portal	500.883
No. De invitaciones enviadas a proveedores para participar en procesos de contratación **	53.758.991

PRODUCTIVIDAD DEL INCOP	
Presupuesto Asignado al INCOP	\$7.544.207,83
No. De Funcionarios	163
Rebaja Presupuestaria del Sistema Nacional de Contratación Pública	\$568.432.477,34
Presupuesto del INCOP/Rebaja Presupuestaria	<b>1,33%***</b>

\*Es el porcentaje de tiempo disponible de portal web para los usuarios del SOCE.

\*\*Invitaciones enviadas de acuerdo al código de productos registrados, ampliando la participación de usuarios y generando mayor transparencia en los procesos de contratación.

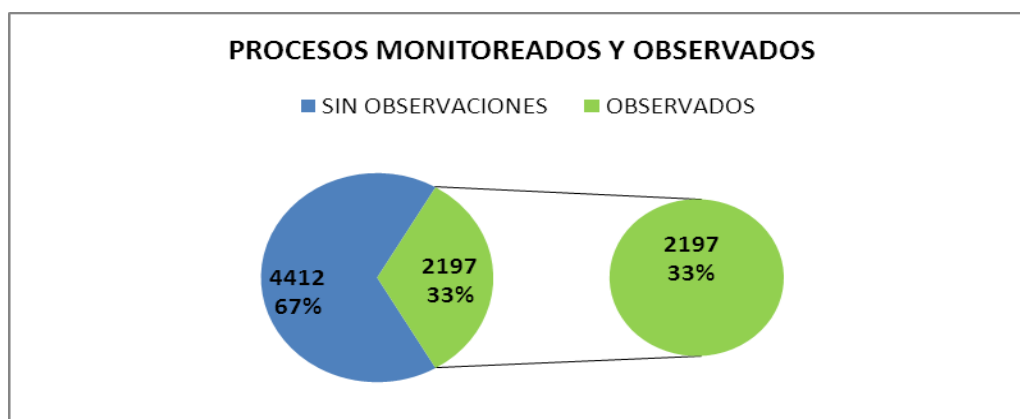
\*\*\*La gestión del INCOP representa apenas el 1.33% de lo monto alcanzado en la rebajas presupuestarias.

## 1.21 CONTROL DE PROCESOS

El trabajo de control y monitoreo que el INCOP realiza en los procesos de contratación ha sido intensivo, con el afán de que se cumpla con la correcta aplicación de la Ley Orgánica del Sistema Nacional de Contratación Pública, su Reglamento y Resoluciones.

### PROCESOS MONITOREADOS Y OBSERVADOS

<b>SIN OBSERVACIONES</b>	4.412
<b>OBSERVADOS</b>	2.197
<b>TOTAL PROCESOS REVISADOS</b>	6.609



## 1.22 CAPACITACIÓN

El año 2012 se realizaron 111 eventos de capacitación presencial para los usuarios del SNCP, tanto de entidades contratantes como de proveedores. El número de personas capacitadas durante el año 2012 es de 2.643. En relación a la capacitación virtual 6.176 personas aprobaron algún curso de capacitación virtual durante el año 2.012, como se presenta en los siguientes cuadros:

CAPACITACIONES PRESENCIALES		
TIPO	EVENTOS	NÚMERO DE PERSONAS CAPACITADAS
ENTIDAD	76	1.951
PROVEEDOR	35	692
<b>SUBTOTAL</b>	<b>111</b>	<b>2.643</b>



<b>CAPACITACIONES VIRTUALES</b>	
Número de personas capacitados de manera virtual	6.176
<b>SUBTOTAL</b>	<b>6.176</b>

<b>TOTAL USUARIOS CAPACITADOS</b>	<b>8.819</b>
-----------------------------------	--------------

### 1.23 BUSINESS INTELLIGENCE – Enlazando la oferta y la demanda.

El INCOP está implementando un proyecto estratégico enfocado al procesamiento efectivo de datos estadísticos, mediante la herramienta informática Business Intelligence - BI-. El sistema BI es una solución informática para Consulta y Análisis de Información que integra herramientas de administración y explotación de la información almacenada en el Sistema Nacional de Contratación Pública.

El BI permitirá a las distintas unidades de la Institución la extracción, manejo, procesamiento, generación de reportes y análisis de la amplia información del SNCP. Además, la herramienta permitirá el acceso a consultas de usuarios externos vía Web, suministrando información estadística desde una única fuente de datos, de manera oportuna, confiable y consistente para las instituciones públicas que requieran monitorear los distintos procesos de contratación pública y de esta manera transparentando la información de los procesos de contratación.

Adicionalmente, esta herramienta brindará insumos a las Entidades Contratantes para planificar sus compras, de acuerdo a la demanda del mercado público. De la misma manera, los proveedores tendrán a su disposición información para programar su producción de acuerdo a la demanda de las entidades para cada año.

## 2 MATRICES SECRETARIA NACIONAL DE TRANSPARENCIA DE GESTIÓN

### 2.1 MATRIZ 1. PLANIFICACIÓN ESTRATÉGICA

<p><b>PLANIFICACIÓN ESTRATÉGICA (Insumo GPR)</b></p>	<p>El incremento de la transparencia en el Sistema Nacional de contratación Pública se ha desarrollado en base al fortalecimiento de la seguridad del Sistema Oficial de Contratación del Estado, el continuo monitoreo a procesos de contratación, el desarrollo de un portal más amigable y el fortalecimiento a los convenios de veeduría.</p> <p>El monto total adjudicado durante el año 2012, a través de procesos de régimen común fue de \$ 6.128.170.501. Durante el año 2012 el 68% de los procesos de contratación de régimen común, publicados en el Sistema Oficial de Contratación del Estado (SOCE) han logrado ser adjudicados.</p> <p>Durante el año 2012 un total de 22.055 proveedores diferentes han sido adjudicados en procesos publicados en Sistema Oficial de Contratación del Estado (SOCE).</p>
<p><b>Política Pública: (Objetivo Estratégico GPR)</b></p>	<p>Incrementar la Transparencia en el Sistema Nacional de Contratación Pública (SNCP).</p>
<p><b>Planes: (Estrategias GPR)</b></p>	<p>1.1 Implementar un sistema integral de comunicación            1.2 Establecer mecanismos objetivos de selección y evaluación en los procesos de contratación            1.3 Implementar herramientas informáticas en apoyo a los procesos de control            1.4 Desarrollar nuevas herramientas informáticas para la realización de procesos de contratación que hasta el momento no hayan sido automatizados.</p>
<p><b>Programas: (Objetivos Operativos GPR)</b></p>	<p>Incrementar el número de notificaciones de supervisión de los procedimientos de contratación en etapas previas a la adjudicación MEDIANTE el establecimiento de plazos máximos de gestión de cada actividad necesaria para la remisión de los oficios a las Entidades Contratantes.</p> <p>Incrementar el control de los procesos de contratación de las entidades de la Regional 6 MEDIANTE procesos de control, visitas estratégicas, asesoría en el manejo del portal y uso de las herramientas.</p> <p>Incrementar el uso de información estadística institucional MEDIANTE la implementación de herramientas informáticas.</p> <p>Incrementar el número de casos cerrados en tiempo estándar MEDIANTE la implementación de mejoras al proceso de observaciones a los procedimientos de contratación.</p> <p>Incrementar la participación de la veeduría ciudadana en la labor de Control MEDIANTE la rendición de informes de labores mensuales.</p> <p>Incrementar el control preventivo y correctivo de los procesos de contratación MEDIANTE el fortalecimiento del área y los procesos de control.</p> <p>Incrementar las soluciones informáticas implementadas MEDIANTE la introducción de métodos de gestión y buenas prácticas TI de clase mundial.</p>
<p><b>Proyectos:</b></p>	<p>Fomento del emprendimiento de las MYPIMES a través de la compra pública y mejoramiento de la efectividad a través de sistemas informáticos.</p> <p>Diseño y Desarrollo del sistema de aprendizaje e-learning.</p> <p>Mejoramiento del proceso de emisión de observaciones a los procedimientos de contratación.</p> <p>Generación de alertas electrónicas ante posibles distorsiones al SNCP.</p> <p>Análisis de riesgo, ethical hacking, auditoría de código y optimización de la herramienta SOCE. Fase final.</p> <p>Fortalecimiento de la infraestructura tecnológica.</p> <p>Manejo de Archivos e Implementación de Firma electrónica en el Sistema Oficial de Contratación Pública.</p>

<p><b>PLANIFICACIÓN</b></p> <p><b>ESTRATÉGICA</b></p> <p><b>(Insumo GPR)</b></p>	<p>El incremento de la eficiencia en el Sistema Nacional de contratación Pública se ha desarrollado en base al fortalecimiento y diseño de herramientas de contratación como las de régimen especial, módulo contractual y actualizaciones a la herramienta de catálogo electrónico.</p> <p>Durante el año 2012 se ha alcanzado una rebaja presupuestaria de \$ 568.432.477,34 dólares, lo cual constituye un 8.49% en relación a los montos presupuestados en los procesos de contratación pública.</p> <p>Al 31 de diciembre de 2012 se cuenta con 77.684 proveedores habilitados para participar en procesos de contratación pública.</p> <p>En relación al monitoreo de procesos se han supervisado un total de 6.609 procesos, de los cuales 2.197 han sido sujetos de algún tipo de observación.</p>
<p><b>Política Pública:</b></p> <p><b>(Objetivo</b></p> <p><b>Estratégico GPR)</b></p>	<p>Incrementar la eficiencia en la gestión de la contratación pública.</p>
<p><b>Planes:</b></p> <p><b>(Estrategias GPR)</b></p>	<p>2.1 Desarrollar e implementar un plan integral de formación y evaluación sobre el SNCP.</p> <p>2.2 Implementar acciones de mejora continua en los sistemas informáticos del SNCP.</p> <p>2.3 Mejorar la regulación de la contratación pública.</p>
<p><b>Programas:</b></p> <p><b>(Objetivos</b></p> <p><b>Operativos GPR)</b></p>	<p>Incrementar el conocimiento teórico práctico de los usuarios sobre el Sistema Nacional de Contratación Pública MEDIANTE la realización de eventos formativos presencial y virtual, la provisión de instrumentos de aprendizaje y la implementación de nuevas herramientas informáticas.</p> <p>Incrementar el control de los procesos de contratación de las entidades de la Regional 6 MEDIANTE procesos de control, visitas estratégicas, asesoría en el manejo del portal y uso de las herramientas.</p> <p>Incrementar el conocimiento del SNCP en entidades y proveedores en la regional 6 MEDIANTE el diseño y la implementación de un sistema para la obtención de certificados virtuales.</p> <p>Incrementar alertas, seguridades y funcionalidades en el uso de las herramientas informáticas, MEDIANTE la gestión de cambios.</p> <p>Incrementar el porcentaje de respuesta en tiempo estándar de trámites de solicitud de autorización de importaciones y adquisición de vehículos MEDIANTE la optimización del proceso.</p> <p>Incrementar el porcentaje de disponibilidad del Sistema Oficial de Contratación del Estado MEDIANTE el fortalecimiento de la infraestructura tecnológica instalada y su gestión.</p>
<p><b>Proyectos</b></p>	<p>Desarrollo del módulo contractual.</p> <p>Mejoramiento al proceso de visitas técnicas.</p> <p>Construcción de la herramienta informática para Régimen Especial.</p> <p>Optimización de procesos de la Dirección de Tecnología.</p> <p>Diseño y Desarrollo del sistema de aprendizaje e-learning.</p> <p>Capacitación para la obtención de los certificados virtuales del INCOP en cantones remotos.</p> <p>Creación de una metodología para la implementación de los estudios de desagregación tecnológica.</p> <p>Creación de una metodología para la evaluación de ofertas de obras civiles.</p> <p>Construcción de la herramienta informática para gestionar las importaciones de bienes.</p>

<b>PLANIFICACIÓN ESTRATÉGICA (Insumo GPR)</b>	<p>El impulso a pequeñas unidades productivas se ha concentrado en la implementación de la herramienta de ferias inclusivas y la continua capacitación hacia este sector para de esta forma incentivar su participación en procesos de contratación.</p> <p>El 49.01% del monto total de procesos concursales realizados durante el año 2012 fue adjudicado a MIPES.</p> <p>Se han capacitado de manera presencial un total de 2.643 usuarios del SOCE y 2.881 a través de procesos de capacitación virtual.</p>
<b>Política Pública: (Objetivo Estratégico GPR)</b>	<p>Incrementar la participación en la contratación pública de pequeñas unidades productivas.</p>
<b>Planes: (Estrategias GPR)</b>	<p>3.1 Generar mecanismos de compra inclusiva incentivando la participación de MYPES y de los actores de la economía popular y solidaria.</p> <p>3.2 Fortalecer la interrelación con los actores vinculados, públicos y privados.</p> <p>3.3 Fortalecer el sistema de información dirigido a los sectores productivos y/o priorizados.</p>
<b>Programas: (Objetivos Operativos GPR)</b>	<p>Incrementar el número de productos adquiridos por Ferias Inclusivas MEDIANTE la identificación de productos que pueden ser ofertados por Mipes, artesanos y EPS y la creación e implementación de la herramienta denominada "Ferias Inclusivas".</p> <p>Incrementar el nivel de conocimiento de la gestión del INCOP MEDIANTE el desarrollo de un sistema de comunicación integral.</p> <p>Incrementar el control de los procesos de contratación de las entidades de la Regional 6 MEDIANTE procesos de control, visitas estratégicas, asesoría en el manejo del portal y uso de las herramientas.</p> <p>Incrementar el conocimiento del SNCP en entidades y proveedores en la regional 5 MEDIANTE el diseño y la implementación de un sistema para la obtención de certificados virtuales.</p> <p>Incrementar el nivel de participación de los proveedores en los procesos de contratación pública MEDIANTE capacitación y creación de instrumentos de apoyo y asesoría a proveedores de sectores prioritarios.</p> <p>Incrementar el posicionamiento de la marca INCOP MEDIANTE el desarrollo e implementación de una estrategia de comunicación.</p>
<b>Proyectos</b>	<p>Construcción de la herramienta de Ferias Inclusivas - Fase 2.</p> <p>Diseño y Desarrollo del sistema de aprendizaje e-learning.</p> <p>Estrategia de Comunicación Institucional Fase 1.</p> <p>Capacitación para la obtención de los certificados virtuales del INCOP en cantones remotos.</p>

## 2.2 MATRIZ 2. PRESUPUESTO GENERAL

PRESUPUESTO GENERAL DE LA INSTITUCIÓN				
<b>TEMÁTICA</b>	El presupuesto del INCOP, presentó retrasos en su ejecución ante la elevada rotación del personal del área administrativa financiera. En relación al proyecto de inversión el bajo nivel de ejecución respecto del devengado no denota el real avance alcanzado en el proyecto de inversión; ya que existió un número importante de contratos comprometidos.			
<b>PRESUPUESTO GENERAL</b>	<b>Aprobado</b>	\$ 7,681,818.73	% Ejecución	% Presupuesto
	<b>Ejecutado</b>	\$ 5,729,257.59	74.58%	
	<b>Gasto corriente (grupos 5, 8 y 9)</b>	\$ 6,220,528.71	92.93%	80.98%
	<b>Proyectos de inversión (grupos 7 y 8)</b>	\$ 1,461,129.02	27.74%	19.02%

## 2.3 MATRIZ 3. CONTRATACIÓN PÚBLICA

CONTRATACIÓN PÚBLICA					
<b>TEMÁTICA</b>	Los procedimientos de contratación dentro de la institución se han realizado con normalidad, el retraso que se ha presentado en los mismos es motivado por una elevada rotación del personal del área administrativa financiera.				
<b>CONTRATACIÓN</b>	<b>Obras</b>	\$ 134,664.44	7.91%		
	<b>Bienes</b>	\$ 597,889.43	35.13%		
	<b>Servicios</b>	\$ 1,103,883.00	64.87%		
	<b>Procedimientos Dinámicos</b>	Catálogo electrónico	91,154.14	5,97%	
		Subasta Inversa Electrónica	\$ 835,980.80	54,77%	
	<b>Procedimientos Comunes</b>	Licitación	\$ 0.00	%	
		Cotización	\$ 241,848.49	15,85%	
		Menor Cuantía	\$ 236,078.44	15,47%	
	<b>Procedimientos de Consultoría</b>	Concurso Público	\$ 0.00	%	
		Lista Corta	\$ 0.00	%	
		Contratación Directa	\$ 121,160.00	7,94%	

## 2.4 MATRIZ 4. CONTRATACIÓN PÚBLICA (RÉGIMEN ESPECIAL)

CONTRATACIÓN PÚBLICA				
TEMÁTICA	Los procesos de contratación directa comprenden publicidad e imagen institucional, para el posicionamiento del INCOP y contratos por prestación de servicios con entidades como CNT.			
CONTRATACIÓN	Procedimientos Especiales	Contrato Integral por Precio Fijo	\$ 0.00	0
		Contrataciones en Situaciones de Emergencia	\$ 0.00	0
		Compras de Bienes Inmuebles	\$ 0.00	0
		Arrendamiento de Bienes Inmuebles	\$ 276.203,15	35,60%
		Ferías Inclusivas	\$ 0.00	0
		Seguros	\$ 32.000,00	4,12%
		Arrendamiento de Bienes Muebles	\$ 0.00	0
		<b>Otros (explicar)</b>	\$ 0.00	0
	Por Régimen Especial	Contratos	\$ 0.00	0
		Compras de Bienes Inmuebles	\$ 0.00	0
		Concurso Público	\$ 0.00	0
		Lista Corta	\$ 0.00	0
		Contratación Directa	\$ 467.670,00	60,28%
		Contrato Integral por Precio Fijo	\$ 0.00	0
<b>Otros (explicar)</b>		\$ 0.00	0	

## 2.5 MATRIZ 5. COMPROMISOS ASUMIDOS CON LA COMUNIDAD.


N-	ÁMBITOS DEL COMPROMISO	COMPROMISOS ASUMIDOS CON LA COMUNIDAD
1	N/A	N/A

**2.6 MATRIZ 6. RECOMENDACIONES O PRONUNCIAMIENTOS EMANADOS POR LAS ENTIDADES DE LA FUNCIÓN DE TRANSPARENCIA Y CONTROL SOCIAL.**

<b>RECOMENDACIONES O PRONUNCIAMIENTOS EMANADOS POR LAS ENTIDADES DE LA FUNCIÓN DE TRANSPARENCIA Y CONTROL SOCIAL (CONTRALORÍA GENERAL DEL ESTADO)</b>				
<b>AUDITORÍA GUBERNAMENTAL* O EXAMEN ESPECIAL</b>	<b>PROCESO SUJETO A AUDITORÍA GUBERNAMENTAL O A EXAMEN ESPECIAL</b>	<b>PERIODO QUE ABARCA</b>	<b>SITUACIÓN EN LA QUE SE ENCUENTRA</b>	<b>RECOMENDACIONES</b>
Examen Especial a la gestión tecnológica y operación del portal <a href="http://www.compraspublicas.gob.ec">www.compraspublicas.gob.ec</a> en el Instituto Nacional de Contratación Pública	N/A	01/01/2011 - 31/07/2012	En proceso	N/A

### 3 MATRICES DEFENSORIA DEL PUEBLO DEL ECUADOR

#### 3.1 FORMATO CUMPLIMIENTO ART.12, LITERAL a)

					
NOMBRE DE LA INSTITUCIÓN: INSTITUTO NACIONAL DE CONTRATACIÓN PÚBLICA				RUC: 1768143650001	
REPRESENTANTE LEGAL: Dr. Juan Fernando Aguirre					
CIUDAD Y PROVINCIA: Quito-Pichincha					
Tema	Literal del Art. 7	Información específica del literal de la Ley	Si Cumple	No Cumple	No Aplica
Organización Interna	a)	Estructura Orgánica Funcional.	SI CUMPLE		
		Base legal que la rige, regulaciones y procedimientos internos aplicables a la entidad.	SI CUMPLE		
		Metas y Objetivos de las unidades administrativas de conformidad con sus programas operativos.	SI CUMPLE		
	b)	Directorio completo de la institución; así como su distributivo de personal.	SI CUMPLE		
Sueldos y Beneficios	c)	Remuneración mensual por puesto y todo ingreso adicional incluso el sistema de compensación, según lo establezcan las disposiciones correspondientes.	SI CUMPLE		
	e)	Texto íntegro de todos los contratos colectivos vigentes en la institución, así como sus anexos y reformas.			NO APLICA
Servicios	d)	Servicios que ofrece y la forma de acceder a ellos, horarios de atención y demás indicaciones necesarias.	SI CUMPLE		
	f)	Se publicarán los formularios o formatos de solicitudes que se requieran para los trámites inherentes a su campo de acción.	SI CUMPLE		
Presupuesto	k)	Planes y Programas de la Institución en ejecución.	SI CUMPLE		



	<b>g)</b>	Información total sobre el presupuesto anual que administra la institución, especificando ingresos, gastos, financiamiento y resultados operativos de conformidad con los clasificadores presupuestales, así como liquidación del presupuesto, especificando destinatarios de la entrega de recursos públicos.	SI CUMPLE		
	<b>h)</b>	Los resultados de las auditorías internas y gubernamentales al ejercicio presupuestal.	SI CUMPLE		
<b>Procesos de contratación</b>	<b>i)</b>	Información completa y detallada sobre los procesos pree-contractuales, contractuales, de adjudicación y liquidación de bienes, prestación de servicios, arrendamientos mercantiles, etc, celebrados por la institución con personas naturales o jurídicas, incluidos concesiones permisos o autorizaciones.	SI CUMPLE		
<b>Incumplimientos</b>	<b>j)</b>	Un listado de las empresas que han incumplido contratos con dicha institución.			NO APLICA
<b>Financiamiento interno y externo</b>	<b>l)</b>	El detalle de los contratos de crédito externos o internos; se señalará la fuente de los fondos con los que se pagarán esos créditos. Cuando se trate de préstamos o contratos de financiamiento, se hará constar, como lo prevé la Ley Orgánica de Administración Financiera y Control, Ley Orgánica de Contraloría General del Estado y la Ley Orgánica de Responsabilidad y Transparencia Fiscal, las operaciones y contratos de Crédito, los montos, plazo, costos financieros o tipos de interés.			NO APLICA
<b>Rendición de Cuentas</b>	<b>m)</b>	Mecanismos de rendición de cuentas a la ciudadanía, tales como metas e informes de gestión e indicadores de desempeño.	SI CUMPLE		

Gestión institucional	n)	Los viáticos, informes de trabajo y justificativos de movilización nacional o internacional de las autoridades, dignatarios y funcionarios públicos.	SI CUMPLE		
Responsable de la Información	o)	El nombre, dirección de la oficina, apartado postal y dirección electrónica del responsable de atender la información pública de que trata esta ley.	SI CUMPLE		
Información Reservada	<b>Cuarto Inciso del Art. 18 Lotaip</b>	Las instituciones públicas elaborarán semestralmente por temas, un índice de los expedientes clasificados como reservados. En ningún caso el índice será considerado como información reservada, detallará; Fecha de resoluciones y período de vigencia de esta clasificación.			NO APLICA
Sentencias ejecutoriadas	p)	La Función Judicial y el Tribunal Constitucional, adicionalmente, publicarán el texto íntegro de las sentencias ejecutoriadas, producidas en todas sus jurisdicciones.			NO APLICA
Organismos de Control	q)	Los organismos de control del Estado, adicionalmente, publicarán el texto íntegro de las resoluciones ejecutoriadas, así como sus informes, producidos en todas sus jurisdicciones.			NO APLICA
Banco Central del Ecuador	r)	El Banco Central, adicionalmente, publicará los indicadores e información relevante de su competencia de modo asequible y de fácil comprensión para la población en general.			NO APLICA
Organismos Seccionales	s)	Los organismos seccionales, informarán oportunamente a la ciudadanía de las resoluciones que adoptaren, mediante la publicación de las actas de las respectivas sesiones de estos cuerpos colegiados, así como sus planes de desarrollo local.			NO APLICA

Tribunal Contencioso Administrativo	t)	El Tribunal de los Contencioso Administrativo, adicionalmente, publicará el texto íntegro de sus sentencias ejecutoriadas, producidas en todas sus jurisdicciones.			NO APLICA
Asamblea Nacional	Art. 14 de la Lotaip	Art. 14. Del Congreso Nacional.- Además de la información señalada en esta Ley, el Congreso Nacional publicará y actualizará semanalmente en su página Web, lo siguiente: a) Los textos completos de todos los proyectos de ley que sean presentados al Congreso Nacional, señalando la Comisión Especializada permanente asignada, la fecha de presentación, el código; y el nombre del auspiciante del proyecto. b) Una lista de proyecto de ley que hubieren sido asignados a cada Comisión Especializada Permanente.			NO APLICA
Consejo Nacional Electoral	Art. 15 de la Lotaip	Art. 15. Del Tribunal Supremo Electoral.- Además de la información señalada en esta Ley, el Tribunal Supremo Electoral, en el término de sesenta días, contados a partir de la fecha de recepción de los informes de gasto electoral, presentados por los directores de las diferentes campañas electorales, agrupaciones políticas o candidatos, deberá publicar en su sitio Web los montos recibidos y gastados en cada campaña.			NO APLICA

### 3.2 FORMATO CUMPLIMIENTO ART.12, LITERAL b)

**INFORME CORRESPONDIENTE AL PERÍODO ENERO-DICIEMBRE DEL AÑO 2012**  
**REPORTE DE SOLICITUDES DE INFORMACIÓN**  
**(CONCENTRADO POR MES)**

**NOMBRE DE LA INSTITUCIÓN: INSTITUTO NACIONAL DE CONTRATACIÓN PÚBLICA** **RUC: 1768143650001**

**REPRESENTANTE LEGAL: Dr. Juan Fernando Aguirre**

**CIUDAD y PROVINCIA: QUITO - PICHINCHA**

**CUADRO RESUMEN DE SOLICITUDES DE INFORMACIÓN**

MES	No. SOLICITUDES RECIBIDAS	No .SOLICITUDES PENDIENTES (EN PROCESO)	No. SOLICITUDES CON PRÓRROGA	NÚMERO DE SOLICITUDES NO ACEPTADAS POR:			Nº DE ACCIONES DE ACCESO A LA INFORMACIÓN, ADMITIDAS A TRÁMITE (POR JUEZ O TRIBUNAL)
				INFORMACIÓN CORRESPONDIENTE A OTRA INSTITUCIÓN	INFORMACIÓN RESERVADA	INFORMACIÓN CONFIDENCIAL	
ENERO	6	0	0	0	0	0	0
FEBRERO	4	0	0	0	0	0	0
MARZO	2	0	0	0	0	0	0
ABRIL	4	0	0	0	0	0	0
MAYO	4	0	0	0	0	0	0
JUNIO	6	0	0	0	0	0	0
JULIO	2	0	0	0	0	0	0
AGOSTO	8	0	0	0	0	0	0
SEPTIEMBRE	0	0	0	0	0	0	0
OCTUBRE	5	0	0	0	0	0	0
NOVIEMBRE	2	0	0	0	0	0	0
DICIEMBRE	4	0	0	0	0	0	0
<b>TOTAL</b>	<b>37</b>						

**RESPONSABLE DEL ENVIO DE INFORMACION: Henry Cisneros**

**TELÉFONOS: 2440-050 ext 1400**

**CORREO ELECTRÓNICO: hcisneros@incop.gob.ec**

**INFORME CORRESPONDIENTE AL PERÍODO ENERO-DICIEMBRE DEL AÑO 2012**

**REPORTE DE SOLICITUDES DE INFORMACIÓN Y ACCIONES DE ACCESO A LA INFORMACIÓN ADMITIDAS A TRÁMITE**

**NOMBRE DE LA INSTITUCIÓN: INSTITUTO NACIONAL DE CONTRATACIÓN PÚBLICA**

**REPRESENTANTE LEGAL: Dr. Juan Fernando Aguirre**

**CIUDAD Y PROVINCIA: QUITO - PICHINCHA**

**RUC: 1768143650001**

**CUADRO DETALLADO DE SOLICITUDES DE INFORMACIÓN**

NO. DE SOLICITUD	FECHA DE RECEPCIÓN	FECHA DE RESPUESTA	TIEMPO DE RESPUESTA (DÍAS HÁBILES)	INFORMACIÓN REQUERIDA	RESULTADO	OBSERVACIONES
INCOP-DE-2012-0008-OF	05/01/2012	05/01/12	1	ASAMBLEA NACIONAL, SOLICITA SE REMITA INFORMACION CERTIFICADA REFERENTE A SI EL SR FREDDY SILVA VACA Y LA SRA MONICA ALICIA ENDARA TELLO COMO REPRESENTANTES LEGALES DE LA COMPAÑIA DIGILTEAM O POR SUS PROPIOS DERECHOS ESTABAN O TENIAN LA CALIFICACION DE CONTRATISTAS INCUMPLIDOS ANTES DEL 17 DE ABRIL DE 2009	INFORMACIÓN ENTREGADA	
INCOP-DE-2012-0063-OF	09/01/2012	09/01/12	1	ASAMBLEA NACIONAL, SOLICITA ATENDER EN FORMA URGENTE Y COMPLETA EL PEDIDO DE INFORMACION FORMULADO POR EL ASAMBLEISTA ANDRES PAEZ MEDIANTE OFICIO 2128-APB-2011-AH DIRECCIONADO AL RUP (G.Z.) RELACIONADO CON QUIPUX 11554	INFORMACIÓN ENTREGADA	

INCOP-DE-2012-0107-OF	16/01/2012	16/01/12	1	REQUERIMIENTO DE INFORMACIÓN PARA EVALUACIÓN ANUAL 2011 A LAS INSTITUCIONES QUE FORMAN PARTE DEL CONSEJO SECTORIAL DE LA PRODUCCIÓN	INFORMACIÓN ENTREGADA	
INCOP-DE-2012-0114-OF	18/01/2012	19/01/12	2	INFORMACIÓN SOBRE ACCIÓN DE PROTECCIÓN 002-2011	INFORMACIÓN ENTREGADA	
INCOP-DE-2012-0164-OF	26/01/2012	03/02/12	7	ASAMBLEA NACIONAL, SOLICITA INFORMACION CERTIFICADA DE SI LA EMPRESA PERLAMUL ESTA HABILITADA EN EL RUP DESDE QUE FECHA Y DE NO ENCONTRARSE INDICAR LAS FECHAS Y RAZONES Y SI LA COMPAÑIA TIENE CONTRATOS INCUMPLIDOS CON EL ESTADO, ADEMAS UNA COPIA DEL OFICIO INCOP DE-7837-2010	INFORMACIÓN ENTREGADA	
INCOP-DE-2012-0161-OF	26/01/2012	30/01/12	3	ASAMBLEA NACIONAL, SOLICITA INFORMACION CERTIFICADA DE LISTADO ADJUNTO EN CUANTO A SI LA EMPRESA PEUCRO SE ENCONTRABA HABILITADA EN EL RUP PARA CONTRATAR CON EMPRESAS DURANTE EL 2008, 2009, 2010, 2011 Y 2012	INFORMACIÓN ENTREGADA	
INCOP-DE-2012-0239-OF	06/02/2012	07/02/12	2	ASAMBLEA NACIONAL, SOLICITA DOCUMENTACION CERTIFICADA DE INFORMACION DE LISTADO ADJUNTO REFERENTE A OFICIOS DE GIRO DEL NEGOCIO	INFORMACIÓN ENTREGADA	
INCOP-DE-2012-0269-OF	07/02/2012	08/02/12	2	ASAMBLEA NACIONAL, SOLICITA INFORMACION REFERENTE A LA IDENTIFICACION EXACTA CON LA QUE SE PROCEDIO AL REGISTRO DE LAS ENTIDADES CONTRATANTES DOMICILIADAS EN LOS CANTONES QUE INTEGRAN LA PROVINCIA DE CHIMBORAZO Y UN LISTADO DE LOS PROVEEDORES REGISTRADOS EN EL PORTAL DOMICILIADOS EN LOS DIFERENTES CANTONES DE LA MISMA PROVINCIA	INFORMACIÓN ENTREGADA	
INCOP-DE-2012-0271-OF	08/02/2012	09/02/12	2	INFORMACIÓN RESPECTO A LA CONFORMACIÓN DEL REGISTRO PÚBLICO, REFERIDO EN EL ART. 6 DE LA LOEPS.	INFORMACIÓN ENTREGADA	
INCOP-DE-2012-0298-OF	16/02/2012	22/02/12	5	JUZGADO DE COACTIVA DE LA DIRECCION PROVINCIAL DE SANTO DOMINGO DE LOS TSACHILAS DEL IESS, SOLICITA INFORMACION DE CODIGO, ESTADO QUE INCLUYA FECHA DE VIGENCIA DE INICIO Y FINALIZACION, ENTIDAD Y OBSERVACIONES DE PERSONAS DE LISTADO ADJUNTO QUE SE ENCUENTRAN CON PROCESOS JUDICIALES CON EL IESS POR FALTA DE PAGO	INFORMACIÓN ENTREGADA	

INCOP-DE-2012-0382-OF	14/03/2012	14/03/12	1	CONTRALORÍA GENERAL DEL ESTADO, SOLICITA INFORMACION DEBIDO A QUE SE ENCUENTRA REALIZANDO UN EXAMEN ESPECIAL A ADQUISICIONES DE INSUMOS MEDICOS DEL HOSPITAL CARLOS ANDRADE MARIN	INFORMACIÓN ENTREGADA	
INCOP-DE-2012-0412-OF	19/03/2012	23/03/12	5	SOLICITUD DE BASE DE DATOS CON INFORMACIÓN DE MEDICAMENTOS ADJUDICADOS AÑOS 2009-2011	INFORMACIÓN ENTREGADA	
INCOP-DE-2012-0480-OF	02/04/2012	04/04/12	3	ASAMBLEA NACIONAL, SOLICITA REMITIR DE MANERA CERTIFICADA INFORMACION DE LISTADO ADJUNTO EN CUANTO A CONTRATACIONES	INFORMACIÓN ENTREGADA	
INCOP-DE-2012-0501-OF	10/04/2012	17/04/12	6	ASAMBLEA NACIONAL, SOLICITA INFORMACION REFRENTE A DETALLE DE PROCESOS DE SUBASTA DE COMPRAS DE MEDICINAS EN EL PAIS DE ENERO A DICIEMBRE DE 2010 Y DE ENERO A DICIEMBRE DE 2011	INFORMACIÓN ENTREGADA	
INCOP-DE-2012-0508-OF	13/04/2012	17/04/12	3	ASAMBLEA NACIONAL, SOLICITA REMITIR INFORMACION DE LISTADO ADJUNTO REFERENTE A CONTRATACIONES DE SERVICIO DE TRANSPORTE	INFORMACIÓN ENTREGADA	
INCOP-DE-2012-0651-OF	26/04/2012	27/04/12	2	INFORMACIÓN PENDIENTE PARA EL DESARROLLO DE LA VENTANILLA ÚNICA ECUATORIANA	INFORMACIÓN ENTREGADA	
INCOP-DE-2012-0712-OF	04/05/2012	11/05/12	6	ING. JUDY PARRA, JEFE REGIONAL DEPARTAMENTO DE AUDITORIA, SRI, SE DIRIGE AL DR. JORGE LUIS GONZÁLEZ, Y REQUIERE EN UN TÉRMINO DE 10 DÍAS SE REMITA INFORMACIÓN CORRESPONDIENTE AL PERÍODO FISCAL 2010 DE PROVEEDORES CON DOMICILIO EN AZUAY, CAÑAR, MACAS	INFORMACIÓN ENTREGADA	
INCOP-DE-2012-0763-OF	07/05/2012	21/05/12	11	ASAMBLEA NACIONAL, SOLICITA INFORMACION CERTIFICADA REFERENTE A COPIAS CERTIFICADAS DE LAS RESOLUCIONES EMITIDAS POR LA MAXIMA AUTORIDAD O DELEGADOS DE RTV ECUADOR RELACIONADAS A LA CALIFICACION DE ACTIVIDADES PARA REGIMEN ESPECIAL DE CONTRATACIONES DE GIRO ESPECIFICO DEL NEGOCIO	INFORMACIÓN ENTREGADA	
INCOP-DE-2012-0865-OF	23/05/2012	23/05/12	1	MINISTERIO DE INDUSTRIAS Y PRODUCTIVIDAD, SOLICITA REMITIR INFORMACION DE LISTADO ADJUNTO REFERENTE A PREFERENCIAS A PRODUCTORES NACIONALES Y PROCESOS DE MEDICAMENTOS EN EL TERMINO DE 5 DIAS	INFORMACIÓN ENTREGADA	
INCOP-DE-2012-0871-OF	28/05/2012	31/05/12	4	SOLICITUD DE INFORMACIÓN PARA SER ENTREGADA HASTA EL 25 DE MAYO DEL AÑO EN CURSO, RELACIONADO A LA IMPLEMENTACIÓN DE LA VENTANILLA ÚNICA	INFORMACIÓN ENTREGADA	

				ECUATORIANA		
INCOP-DE-2012-0931-OF	01/06/2012	04/06/12	2	IESS, SOLICITA REMITIR INFORMACION REFERENTE A PROCESO DE SUBASTA INVERSA CORPORATIVA DE MEDICAMENTOS EN CUANTO A PROCESOS DECLARADOS DESIERTO Y ADJUDICADOS POR PRODUCTO, CON PRECIOS DEFINITIVOS	INFORMACIÓN ENTREGADA	
INCOP-DE-2012-1001-OF	06/06/2012	14/06/12	7	ASAMBLEA NACIONAL, SOLICITA ATENDER PEDIDO DE INFORMACION FORMULADO POR EL ASAMBLEISTA FRANCISCO ULLOA RELACIONADO CON QUIPUX 4189 DIRECCIONADO A JURIDICO (A.P.)	INFORMACIÓN ENTREGADA	
INCOP-DE-2012-1024-OF	07/06/2012	08/06/12	2	ASAMBLEA NACIONAL, SOLICITA REMITIR INFORMACION EN CUANTO A QUE SE CERTIFIQUE SI LA COMPAÑIA VIALMESA Y LOS SRES. JALCA VILLEGAS, MENDOZA FERNANDEZ, VILLAVICENCIO SEGOVIA Y ALVARADO ECHEVERRIA ESTAN REGISTRADOS COMO PROVEEDORES EN EL RUP Y LAS FECHAS	INFORMACIÓN ENTREGADA	
INCOP-DE-2012-1046-OF	11/06/2012	15/06/12	5	ASAMBLEA NACIONAL, SOLICITA SE REMITA INFORMACION DE LISTADO ADJUNTO REFERENTE A CONTRATOS SUSCRITOS	INFORMACIÓN ENTREGADA	
INCOP-DE-2012-1195-OF	25/06/2012	27/06/12	3	LA CONTRALORIA SOLICITA INFORMACION SI EN EL PERIODO COMPRENDIDO DEL 01 DE ENERO Y AL 14 DE DICIEMBRE DEL 2010 EXISTIAN PLIEGOS REFERENCIALES PARA LOS PROCESOS DE COMPRAS, CON EL CUAL DEBIO BASARSE LA CAE Y FUNDACION KCINGLE CUPIA .SUMILLAO A QUITO.	INFORMACIÓN ENTREGADA	
INCOP-DE-2012-1203-OF	25/06/2012	26/06/12	2	MINISTERIO DE INDUSTRIAS Y PRODUCTIVIDAD, SOLICITA COMPLETAR INFORMACION SOLICITADA EN LA PLANILLA ADJUNTA EN EL PLAZO DE 5 DIAS CONTADOS	INFORMACIÓN ENTREGADA	
INCOP-DE-2012-1319-OF	02/07/2012	03/07/12	2	CONTRALORIA GENERAL DEL ESTADO SOLICITA INFORMACION DE UN CONSULTOR INSCRITO EN EL COMITE DE CONSULTORIA	INFORMACIÓN ENTREGADA	
INCOP-DE-2012-1323-OF	04/07/2012	06/07/12	3	ASAMBLEA NACIONAL, SOLICITA SE REMITA INFORMACION DE LISTADO ADJUNTO REFERENTE A SI LAS EMPRESAS HIDALGO & HIDALFO Y HERDOIZA CRESPO CONSTRUCCIONES ESTAN REGISTRDAS COMO INHABILITADAS Y DE SER ASI INDICAR LAS RAZONES	INFORMACIÓN ENTREGADA	



INCOP-SDG-2012-4006-OF	13/08/2012	27/08/12	11	GOBIERNO AUTÓNOMO DESCENTRALIZADO PARROQUIAL DE CHONTA PUNTA, SOLICITA INFORMACION REFERENTE A TRAMITES DE TERMINACION DE CONTRATO Y SI EL SR. MONTALVO JARAMILLO Y ARQ. REYES PROAÑO HAN SIDO DECLARADOS CONTRATISTAS INCUMPLIDOS	INFORMACIÓN ENTREGADA	
INCOP-DE-2012-1973-OF	20/08/2012	24/09/12	26	BUFETE DE ABOGADOS TAMAYO MARTINEZ, SOLICITA INFORMACION SOBRE COMPRA DE MEDICAMENTOS A TRAVES DEL INCOP	INFORMACIÓN ENTREGADA	DADO EL NIVEL DE DETALLE REQUERIDO EL PLAZO DE RESPUESTA SE EXTENDIÓ
INCOP-DE-2012-1977-OF	20/08/2012	14/09/12	20	CONTRALORÍA GENERAL DEL ESTADO, SOLICITA INFORMACION DE LISTADO ADJUNTO REFERENTE A PROCESO DE SUBASTA INVERSA 006-2010-SIE-GMSD-013-2010	INFORMACIÓN ENTREGADA	DADO EL NIVEL DE DETALLE REQUERIDO EL PLAZO DE RESPUESTA SE EXTENDIÓ
INCOP-DE-2012-1987-OF	21/08/2012	27/08/12	5	TRIBUNAL DISTRITAL N° 1 DE LO CONTENCIOSO ADMINISTRATIVO PRIMERA SALA SOLICITA LA INFORMACION REFERENTE A LA HABILITACION DE PROVEEDORES SEGUN LISTADO ADJUNTO.	INFORMACIÓN ENTREGADA	
INCOP-DE-2012-2285-OF	03/10/2012	03/10/12	1	SOLICITUD DE INFORMACIÓN	INFORMACIÓN ENTREGADA	
INCOP-DE-2012-2460-OF	23/10/2012	29/10/12	5	CONTRALORÍA GENERAL DEL ESTADO, SOLICITA INFORMACION REFERENTE A QUE SE INDIQUE SI EL COMANDO CONJUNTO DE LAS FUERZAS ARMADAS REQUIERE EL DOCUMENTO DE AUTORIZACION EMITIDO POR EL INCOP PARA REALIZAR ADQUISICIONES IMPORTADAS A EMPRESAS DEL EXTERIOR	INFORMACIÓN ENTREGADA	
INCOP-DE-2012-2461-OF	23/10/2012	08/01/13	56	CONTRALORIA GENERAL DEL ESTADO, SOLICITA INFORMACION REEFRENTE A USUARIO DIA, HORA Y NUMERO DE PREGUNTAS REALIZADAS POR CADA PROVEEDOR INVITADO POR EL IESE EN EL PORTAL Y PARA CONVALIDACION DE ERRORES	INFORMACIÓN ENTREGADA	DADO EL NIVEL DE DETALLE REQUERIDO EL PLAZO DE RESPUESTA SE EXTENDIÓ
INCOP-DE-2012-2477-OF	23/10/2012	30/10/12	6	CONTRALORIA GENERAL DEL ESTADO, SOLICITA INFORMACION REFERENTE A CERTIFICAR SI EL SERVICIO DE DIGITALIZACION DE DOCUMENTOS DEL ARCHIVO NACIONAL DEL REGISTRO CIVIL AL 12 DE JULIO DE 2012 SE ENCONTRABA NORMALIZADO	INFORMACIÓN ENTREGADA	

INCOP-DE-2012-2508-OF	23/10/2012	29/10/12	5	CONTRALORIA GENERAL DEL ESTADO, SOLICITA REMITIR INFORMACION REFERENTE A COPIA CERTIFICADA DEL DOCUMENTO DE CONFIRMACION DE LA INFORMACION POR PARTE DEL OFERTANTE DE ORDEN DE COMPRA DE LAS CARACTERISTICAS TECNICAS DE QUIPOS	INFORMACIÓN ENTREGADA	
INCOP-DSG-2012-0020-OF	12/11/2012	12/11/12	1	EL SEÑOR OSWALDO FUENTES SOLICITA SE LE FACILITA LA INFORMACIÓN DE LA LISTA DE LOS PROCESOS DE CONSULTORÍA QUE HA PARTICIPADO LA EMPRESA MOORES ROWLAND ECUADOR, Y DE LOS PROCESOS DE CONSULTORÍA. SUMILLADO QUITO	INFORMACIÓN ENTREGADA	
INCOP-DE-2012-2829-OF	12/11/2012	13/11/12	2	SOLICITUD DE INFORMACIÓN SOBRE HABILITACIÓN DE VISAS 12	INFORMACIÓN ENTREGADA	
INCOP-DE-2012-2968-OF	14/12/2012	19/12/12	4	SOLICITUD INFORMACIÓN CONVENIOS MARCO	INFORMACIÓN ENTREGADA	
INCOP-DE-2012-2969-OF	14/12/2012	26/12/12	9	SOLICITUD INFORMACIÓN CONVENIOS MARCO	INFORMACIÓN ENTREGADA	
INCOP-DE-2012-2970-OF	14/12/2012	19/12/12	4	SOLICITUD INFORMACIÓN CONVENIOS MARCO	INFORMACIÓN ENTREGADA	
INCOP-DE-2012-2978-OF	19/12/2012	26/12/12	6	DIRECCION NACIONAL DE REGISTRO DE DATOS PUBLICOS, SOLICITA INFORMACION PARA EJECUTAR LA INTEGRACION DE INCOP CON EL SISTEMA NACIONAL DE REGISTRO DE DATOS PUBLICOS	INFORMACIÓN ENTREGADA	
<b>RESPONSABLE DEL ENVIO DE INFORMACIÓN: Ing. Henry Cisneros</b>						
<b>TELÉFONOS: 2440-050 ext. 1400</b>						
<b>CORREO ELECTRÓNICO: hcisneros@incop.gob.ec</b>						

### 3.3 FORMATO CUMPLIMIENTO ART.12, LITERAL C)

El Instituto Nacional de Contratación Pública no cuenta con información declarada como reservada, por lo que se presenta en blanco el formato correspondiente al literal c.



**INFORME SEMESTRAL AL PERÍODO \_\_\_\_ DEL AÑO \_\_\_\_  
ACTUALIZADO SOBRE EL LISTADO ÍNDICE DE INFORMACIÓN RESERVADA**

<b>NOMBRE DE LA INSTITUCIÓN: INSTITUTO NACIONAL DE CONTRATACIÓN PÚBLICA</b>	<b>RUC: 1768143650001</b>
<b>REPRESENTANTE LEGAL: DR. JUAN FERNANDO AGUIRRE</b>	
<b>CIUDAD Y PROVINCIA: QUITO - PICHINCHA</b>	
<b>CUADRO DETALLADO SOBRE EL LISTADO ÍNDICE DE INFORMACIÓN RESERVADA. LEY ORGÁNICA DE TRANSPARENCIA Y ACCESO A LA INFORMACIÓN PÚBLICA</b>	
<b>TÍTULO TERCERO</b>	
<b>De la Información Reservada</b>	

No.	TEMA INFORMACIÓN RESERVADA	FECHA DE LA RESOLUCIÓN DECLARATORIA INFORMACIÓN RESERVADA	BASE LEGAL (LEY, ARTÍCULO, RESOLUCIÓN COSENA, ETC.)	PERIODO DE VIGENCIA DE LA CLASIFICACIÓN (AÑOS DE CLASIFICACIÓN)	
				AÑOS DE CLASIFICACIÓN	OBSERVACIONES
1					
2					
3					
4					
5					
6					
7					
8					
9					
10					
11					
12					

**RESPONSABLE DEL ENVÍO DE INFORMACIÓN:**

**TELÉFONOS:**

**CORREO ELECTRÓNICO:**