

El Servicio Nacional de Contratación Pública (SERCOP), al ser la organización que lidera y regula la gestión transparente y efectiva de la contratación pública, pone a disposición del público en general el presente boletín con la información estadística a octubre 2017*, de los principales resultados de la contratación pública ecuatoriana .

1. PARTICIPACIÓN DE LA CONTRATACIÓN PÚBLICA EN RELACIÓN AL PIB Y PGE

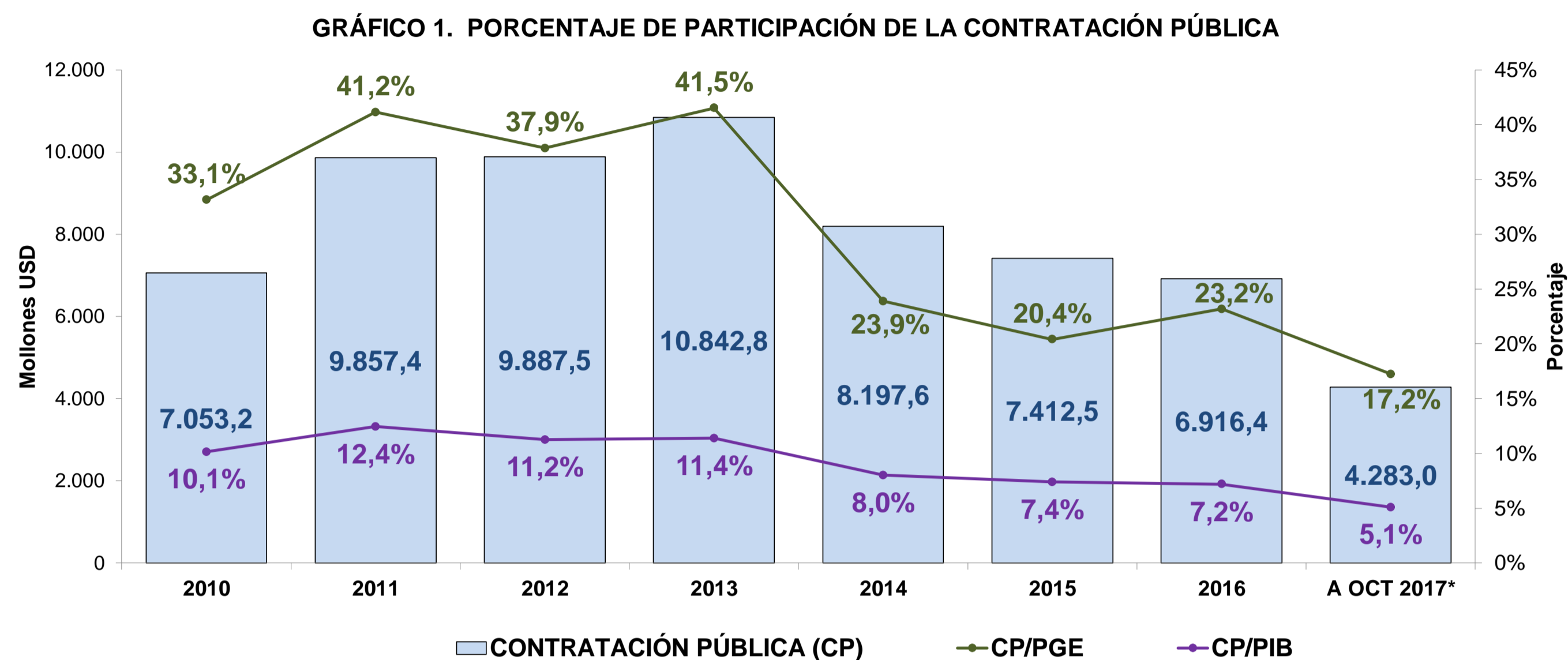
TABLA 1. PARTICIPACIÓN DE LA CONTRATACIÓN PÚBLICA
(Millones de dólares)

AÑO	CONTRATACIÓN PÚBLICA (CP)	PRESUPUESTO GENERAL DEL ESTADO** (PGE INICIAL)	PRODUCTO INTERNO BRUTO** (PIB NOMINAL)
2010	7.053,2	21.282,1	69.555,4
2011	9.857,4	23.950,2	79.276,7
2012	9.887,5	26.109,3	87.924,5
2013	10.842,8	26.109,3	95.129,7
2014	8.197,6	34.300,6	102.292,3
2015	7.412,5	36.317,1	100.176,8
2016	6.916,4	29.835,1	96.217,9
Acumulado a Octubre 2017*	4.283,0	24.862,6	84.052,6

(*) Datos provisionales

(**) Para las cifras de PGE y PIB a Septiembre 2017* se asume una evolución lineal, es decir, el valor anual dividido para 12 meses y acumulado al mes de octubre.

Fuente: SERCOP - SOCE, Banco Central del Ecuador y Ministerio de Finanzas



(*) Datos provisionales

Fuente: SERCOP - SOCE, Banco Central del Ecuador y Ministerio de Finanzas

Elaborado por: SERCOP - Dirección de Estudios de Contratación Pública

A octubre del 2017*, la contratación pública total alcanzó los 4.283 millones de dólares. Los valores adjudicados a octubre 2017, representaron el 14,4 % del Presupuesto General del Estado (PGE) y el 4,2% del Producto Interno Bruto (PIB). Ambos pesos relativos fueron los más bajos registrados durante los últimos 8 años.

2. CONTRATACIÓN PÚBLICA POR TAMAÑO DEL PROVEEDOR

TABLA 2. NÚMERO DE PROVEEDORES Y MONTOS ADJUDICADOS POR TAMAÑO DE PROVEEDOR

TAMAÑO DEL PROVEEDOR***	NÚMERO DE PROVEEDORES			MONTO ADJUDICADO (Millones de dólares)		
	A OCT 2016	A OCT 2017*	EVOLUCIÓN	A OCT 2016	A OCT 2017*	EVOLUCIÓN
GRANDE	769	799	3,9%	3.546,0	2.020,7	-43,0%
MEDIANA	1.507	1.682	11,6%	776,5	867,0	11,7%
PEQUEÑA	5.980	6.973	16,6%	903,1	1.061,0	17,5%
MICRO	13.254	12.520	-5,5%	315,8	324,5	2,7%
OTRAS**	74	59	-20,3%	75,7	9,9	-87,0%
TOTAL	21.584	22.033	2,1%	5.617,1	4.283,0	-23,8%

(*): Datos provisionales

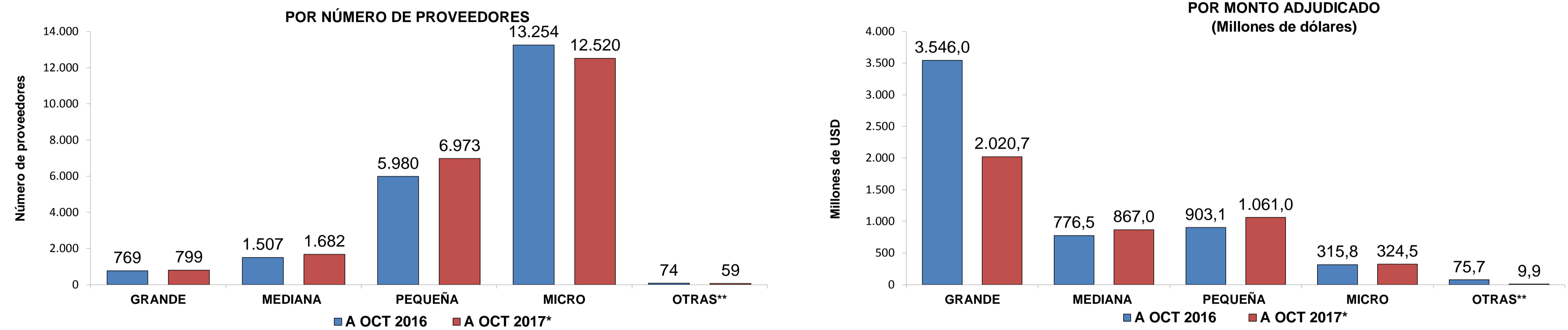
(**): Proveedores de los que se desconoce su tamaño

(***): Clasificación según metodología SERCOP

Fuente: SERCOP - SOCE

Elaborado por: SERCOP - Dirección de Estudios de Contratación Pública

GRÁFICO 2. PARTICIPACIÓN DE LA CONTRATACIÓN PÚBLICA POR TAMAÑO DEL PROVEEDOR



A octubre de 2017*, alrededor de 22 mil empresas fueron adjudicatarias de las compras públicas, alrededor de 449 firmas más que a septiembre de 2016. Las empresas adjudicatarias para este periodo fueron en su mayoría microempresas (57%), seguidas por pequeñas (32%) y medianas empresas (8%). Respecto a montos adjudicados, las compras a las empresas grandes disminuyeron en un 43%: de 3.546 millones de dólares a 2.020,7 millones de dólares para el periodo a octubre del 2016 y 2017* respectivamente. Las pequeñas y medianas empresas tuvieron los mayores incrementos: 17% y 12% respectivamente.

3. ACTORES DE LA ECONOMÍA POPULAR Y SOLIDARIA

A octubre de 2017* se adjudicaron alrededor de 208 millones de dólares a los actores de la Economía Popular y Solidaria (AEPS) – 44% más que en el periodo del año 2016. Entre grandes, medianas, pequeñas y microempresas, 3.891 AEPS participaron en la compra pública. En relación a octubre de 2016, para el periodo del 2017 hubo un mayor número de empresas medianas y pequeñas adjudicatarias, incrementándose en un 21% y 53% respectivamente; y, un menor número de empresas grandes (-50%) y microempresas (-6%). Destaca el incremento en el monto adjudicado a las pequeñas empresas que pasó de 48 millones de dólares a 102 millones para el periodo a octubre de los años 2016 y 2017 respectivamente.

TABLA 3. NÚMERO DE PROVEEDORES DE LA ECONOMÍA POPULAR Y SOLIDARIA Y MONTOS ADJUDICADOS

TAMAÑO DEL PROVEEDOR**	NÚMERO DE PROVEEDORES		EVOLUCIÓN MENSUAL	MONTO ADJUDICADO (Millones de dólares)		EVOLUCIÓN MENSUAL
	A OCT 2016	A OCT 2017*		A OCT 2016	A OCT 2017*	
GRANDE	8	4	-50,0%	0,5	0,9	60,9%
MEDIANA	28	34	21,4%	11,9	18,8	58,8%
PEQUEÑA	374	573	53,2%	48,2	102,2	112,3%
MICRO	3.475	3.280	-5,6%	83,9	86,6	3,2%
TOTAL	3.885	3.891	0,2%	144,5	208,5	44,4%


(*): Datos provisionales

(**): Según metodología SERCOP

Fuente: SERCOP - SOCE

Elaborado por: SERCOP - Dirección de Estudios de Contratación Pública

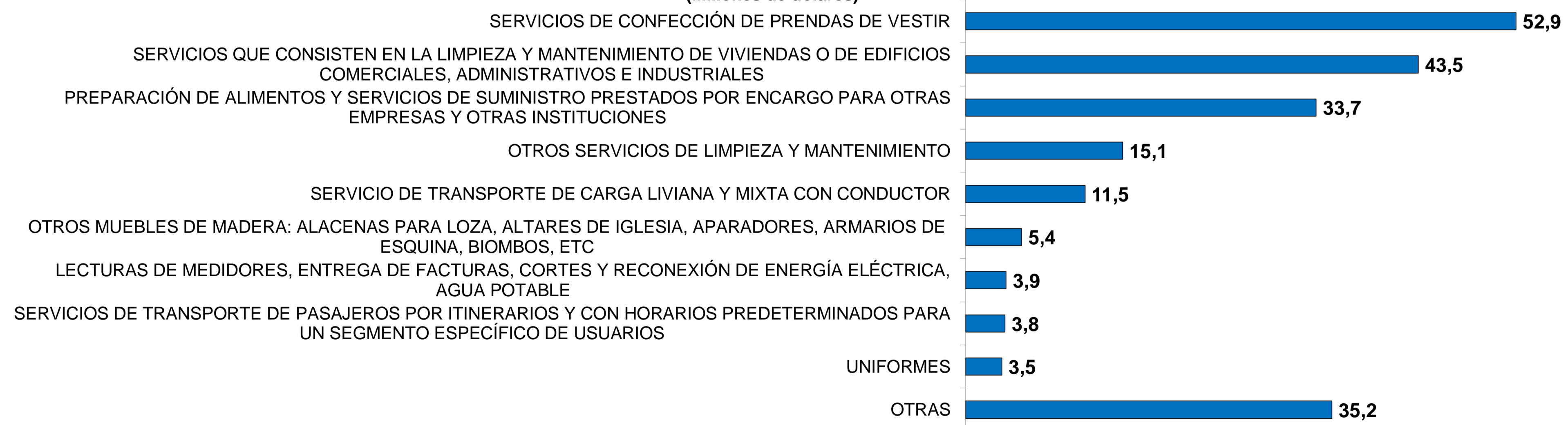
GRÁFICO 3. PORCENTAJE DE PARTICIPACIÓN DE LA CONTRATACIÓN PÚBLICA PARA ACTORES DE LA ECONOMÍA POPULAR Y SOLIDARIA



Los principales rubros adjudicados a los AEPS correspondieron a la provisión de servicios de: confección de prendas de vestir, servicios de limpieza y de alimentación, con montos de 53, 44 y 34 millones de dólares respectivamente.

GRÁFICO 4. PRINCIPALES RUBROS ADJUDICADOS A AEPS A OCTUBRE 2017*

(Millones de dólares)



4. PARTICIPACIÓN DE LA CONTRATACIÓN PÚBLICA CON RESPECTO A LA PROVINCIA DE LA ENTIDAD CONTRATANTE

TABLA 4. PARTICIPACIÓN DE LA CONTRATACIÓN PÚBLICA A NIVEL PROVINCIAL
(Millones de dólares)

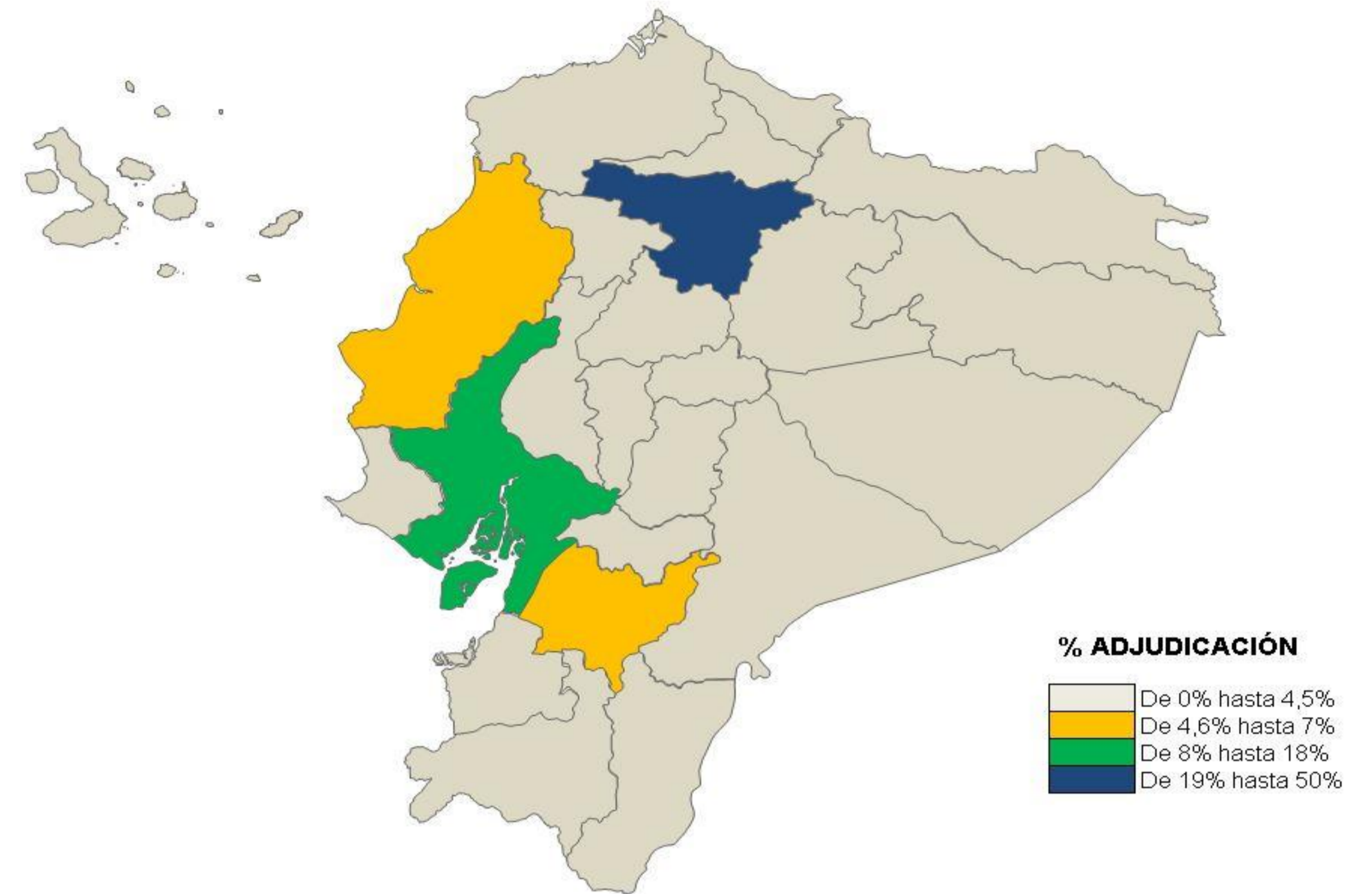
PROVINCIAS	MONTO ADJUDICADO		% ADJUDICADO	% DE VARIACIÓN EN MONTO ADJUDICADO (OCT 2016 - OCT 2017*)
	A OCT 2016	A OCT 2017*	A OCT 2017*	
PICHINCHA	3.117,3	1.783,6	41,6%	-42,8%
GUAYAS	929,6	744,0	17,4%	-20,0%
AZUAY	227,4	236,3	5,5%	3,9%
MANABÍ	193,9	216,5	5,1%	11,7%
LOJA	88,1	161,0	3,8%	82,7%
ESMERALDAS	74,6	111,3	2,6%	49,1%
EL ORO	132,9	106,4	2,5%	-19,9%
SANTO DOMINGO DE LOS TSÁCHILAS	59,3	102,9	2,4%	73,4%
TUNGURAHUA	125,8	99,4	2,3%	-21,0%
CHIMBORAZO	72,5	95,4	2,2%	31,6%
LOS RÍOS	99,8	95,0	2,2%	-4,8%
IMBABURA	64,6	86,6	2,0%	34,1%
SUCUMBIOS	40,5	60,2	1,4%	48,6%
COTOPAXI	53,5	54,5	1,3%	1,8%
ORELLANA	37,2	53,9	1,3%	45,0%
SANTA ELENA	67,9	45,8	1,1%	-32,6%
BOLIVAR	26,5	34,7	0,8%	30,8%
CANAR	36,5	33,2	0,8%	-9,0%
PASTAZA	29,6	32,4	0,8%	9,4%
NAPO	55,1	30,6	0,7%	-44,4%
ZAMORA CHINCHIPE	25,8	30,0	0,7%	16,3%
MORONA SANTIAGO	26,9	27,9	0,7%	3,6%
CARCHI	19,3	24,0	0,6%	24,2%
GALÁPAGOS	12,8	17,7	0,4%	38,2%
TOTAL	5.617,4	4.283,0	100%	

(*) Datos provisionales

Fuente: SERCOP - SOCE

Elaborado por: SERCOP - Dirección de Estudios de Contratación Pública

GRÁFICO 5. PARTICIPACIÓN DE LA CONTRATACIÓN PÚBLICA A NIVEL PROVINCIAL (%)



A octubre de 2017*, la contratación pública de las provincias de Pichincha y Guayas representó el 59% del monto total adjudicado a nivel nacional, es decir, alrededor de 2.228 millones de dólares de un total de 4.283 millones de dólares. Las provincias de Azuay, Manabí y Loja concentraron aproximadamente el 14% de la contratación pública, con un monto adjudicado de 614 millones de dólares. Estas 5 provincias concentraron un 73% de la contratación pública nacional. Las provincias de mayor crecimiento en cuanto a monto adjudicado fueron Loja, que pasó de adjudicar 88 a 161 millones de dólares entre octubre 2016 y octubre 2017, Esmeraldas con un aumento de 36,7 millones de dólares y Santo Domingo de los Tsáchilas con un monto adjudicado aproximado de 44 millones de dólares más en el periodo a octubre 2017*.

5. PARTICIPACIÓN DE LA CONTRATACIÓN PÚBLICA POR SECTORES DE GOBIERNO

TABLA 5. CONTRATACIÓN PÚBLICA POR SECTORES DE GOBIERNO
(Millones de dólares)

SECTORES DE GOBIERNO**	MONTO ADJUDICADO		% DE VARIACIÓN EN MONTO ADJUDICADO
	A OCT 2016	A OCT 2017*	
ADMINISTRACIÓN DEL ESTADO	1.192,0	1.176,9	-1,3%
GAD MUNICIPALES	842,5	927,7	10,1%
EMPRESAS PÚBLICAS DE LA FUNCIÓN EJECUTIVA	1.753,0	834,0	-52,4%
GAD PROVINCIALES	322,7	339,0	5,0%
ENTIDADES DE SEGURIDAD SOCIAL	815,7	329,2	-59,6%
EMPRESAS PÚBLICAS DE LOS GAD	383,4	314,2	-18,0%
OTROS	13,3	109,9	726,5%
SOCIEDADES ANÓNIMAS CON PARTICIPACIÓN PÚBLICA	119,0	106,0	-10,9%
GAD PARROQUIALES RURALES	43,3	55,3	27,8%
ENTIDADES DE EDUCACIÓN SUPERIOR	83,6	52,5	-37,3%
ENTIDADES FINANCIERAS PÚBLICAS	48,6	38,4	-20,9%
TOTAL	5.617,1	4.283,0	-23,7%

(*) Datos provisionales

(**) Clasificación según catálogo de instituciones del Ministerio de Economía y Finanzas

Fuente: SERCOP - SOCE

Elaborado por: SERCOP - Dirección de Estudios de Contratación Pública

GRÁFICO 6. PARTICIPACIÓN DE LA CONTRATACIÓN PÚBLICA A OCTUBRE 2017*
POR SECTORES DE GOBIERNO A NIVEL NACIONAL (%)

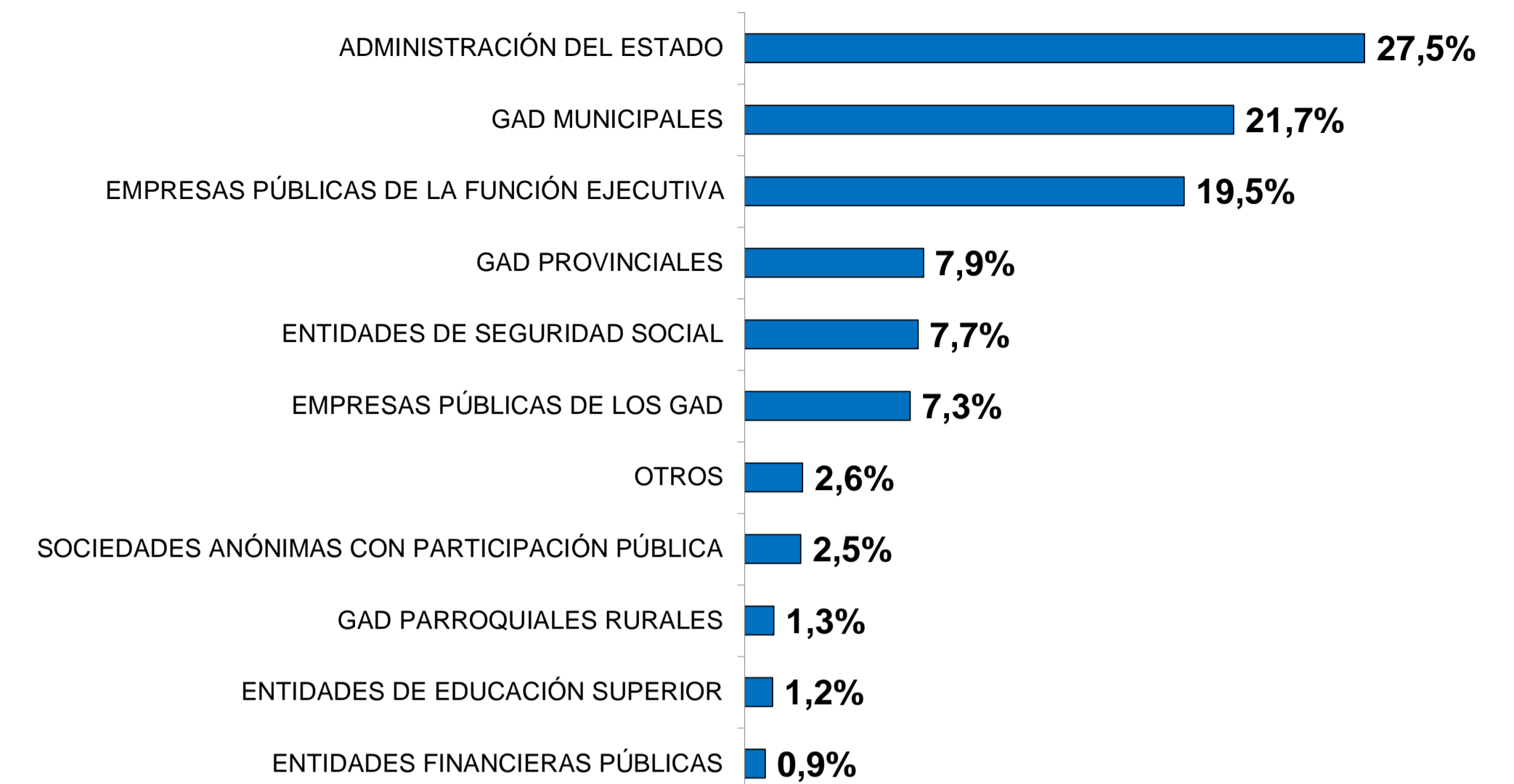


TABLA 6. MAYORES MONTOS ADJUDICADOS Y PROCESOS DE CONTRATACIÓN GOBIERNOS AUTÓNOMOS MUNICIPALES Y PROVINCIALES, Y EMPRESAS PÚBLICAS DE LOS GAD A OCTUBRE 2017*, POR SECTOR

SECTORES DE GOBIERNO**	MONTO ADJUDICADO		% DE VARIACIÓN EN MONTO ADJUDICADO
	A OCT 2016	A OCT 2017*	
GAD MUNICIPALES	842,5	927,7	10,1%
GAD PROVINCIALES	322,7	339,0	5,0%
EMPRESAS PÚBLICAS DE LOS GAD	383,4	314,2	-18,0%
TOTAL	1.548,6	1.580,9	2,1%

(*) Datos provisionales

(**) Clasificación según catálogo de instituciones del Ministerio de Economía y Finanzas

Fuente: SERCOP - SOCE

Elaborado por: SERCOP - Dirección de Estudios de Contratación Pública

TABLA 7. MAYORES MONTOS ADJUDICADOS Y PROCESOS DE CONTRATACIÓN GOBIERNOS AUTÓNOMOS MUNICIPALES Y PROVINCIALES, Y EMPRESAS PÚBLICAS DE LOS GAD A OCTUBRE 2017*, POR DESCRIPCIÓN DE COMPRA

SECTOR**	ENTIDAD	DESCRIPCIÓN DE LA COMPRA	MONTO ADJUDICADO A OCT 2017*
GADs MUNICIPALES	MUNICIPIO DE LOJA	CONSTRUCCIÓN DEL PLAN DE ORDENAMIENTO Y DESARROLLO SOSTENIBLE DEL CASCO URBANO CENTRAL DE LA CIUDAD DE LOJA	52,6
GADs MUNICIPALES	GAD MUNICIPAL DEL CANTÓN LA CONCORDIA	CONSTRUCCIÓN DE LOS SISTEMAS DE ALCANTARILLADO SANITARIO Y PLUVIAL I ETAPA PARA LA CIUDAD DE LA CONCORDIA, CANTÓN LA CONCORDIA, PROVINCIA DE SANTO DOMINGO DE LOS TSÁCHILAS	29,1
GADs PROVINCIALES	GOBIERNO PROVINCIAL DEL GUAYAS	DRAGADO DE LA II FASE Y DISPOSICIÓN DE SEDIMENTOS DE LOS ALREDEDORES DEL ISLOTE EL PALMAR, EN LA PROVINCIA DEL GUAYAS	64,3
GADs PROVINCIALES	GAD PROVINCIAL DE ZAMORA CHINCHIPE	CONSTRUCCIÓN DE LA I ETAPA DEL ASFALTADO DE LA VÍA PUENTE DEL RÍO BOMBUSCARO - MARTIN UJUKAM-TIMBARA, CANTÓN ZAMORA	7,2
EMPRESAS PÚBLICAS GADs	EMAPAG EP	REPOTENCIACIÓN DEL SISTEMA DE TRATAMIENTO AASS "MI LOTE"	10,2
EMPRESAS PÚBLICAS GADs	ETAPA EP	CONSTRUCCIÓN DE LA AMPLIACIÓN DE LA PLANTA POTABILIZADORA DE TIXÁN	9,6

(*) Datos provisionales

(**) Clasificación según catálogo de instituciones del Ministerio de Economía y Finanzas

Fuente: SERCOP - SOCE

Elaborado por: SERCOP - Dirección de Estudios de Contratación Pública

Respecto a la contratación por sectores de gobierno, las entidades de Administración del Estado, los GAD Municipales y las Empresas Públicas de la Función Ejecutiva fueron las que mayores montos adjudicaron a octubre de 2017*. Entre las tres instancias sumaron alrededor de 2.938 millones de dólares, monto que representó el 69% del total adjudicado. Los sectores que más disminuyeron sus montos adjudicados fueron: las Empresas Públicas de la Función Ejecutiva que pasaron de 1.753 a 834 millones de dólares en el periodo a octubre de 2016 y 2017* respectivamente (-52%). Las Entidades de Seguridad Social disminuyeron de 816 a 329 millones de dólares. Los GAD Municipales y Provinciales, conjuntamente con las Empresa Públicas de los GAD adjudicaron 1.581 millones de dólares. Los tres rubros más altos correspondieron al dragado de la II fase y disposición de sedimentos de los alrededores del Isote El Palmar, en la provincia del Guayas por 64,3 millones de dólares; construcción del plan de ordenamiento y desarrollo sostenible del casco urbano central de la ciudad de Loja, por 52,6 millones de dólares y a la construcción de los sistemas de alcantarillado sanitario y pluvial I etapa para la ciudad de la Concordia, cantón la Concordia, provincia de Santo Domingo de los Tsáchilas, por 29,1 millones de dólares.

6. RANKING DE LAS 10 MAYORES ENTIDADES CONTRATANTES

TABLA 8. CONTRATACIÓN PÚBLICA POR ENTIDADES CONTRATANTES A NIVEL NACIONAL
A OCTUBRE 2017*
(Millones de dólares)

ENTIDAD	MONTO ADJUDICADO A OCT 2017*
EMPRESA PÚBLICA DE HIDROCARBUROS DEL ECUADOR EP PETROECUADOR	323,2
SERVICIO DE CONTRATACIÓN DE OBRAS**	202,9
CORPORACIÓN ELÉCTRICA DEL ECUADOR CELEC EP	122,9
EMPRESA ELÉCTRICA PÚBLICA ESTRATÉGICA CORPORACIÓN NACIONAL DE ELECTRICIDAD CNEL EP	114,3
INSTITUTO ECUATORIANO DE SEGURIDAD SOCIAL	90,5
MUNICIPIO DE LOJA	86,2
HOSPITAL "CARLOS ANDRADE MARÍN" - IESS	82,2
GOBIERNO PROVINCIAL DEL GUAYAS	78,5
CORPORACIÓN NACIONAL DE TELECOMUNICACIONES	75,7
MINISTERIO DE EDUCACIÓN	71,6

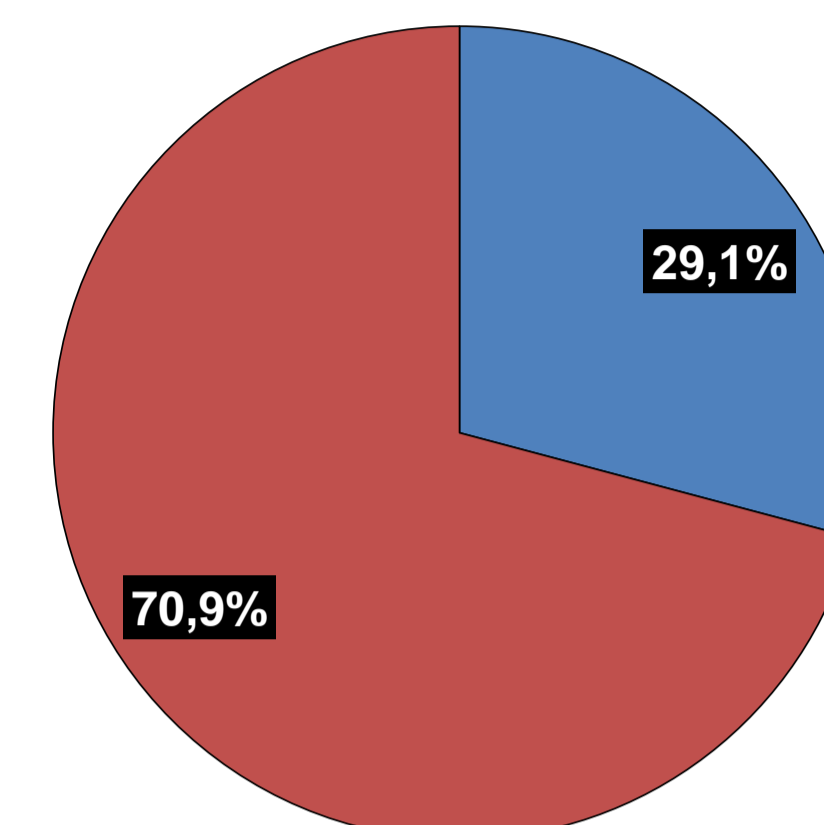
(*) Datos provisionales

(**) El Servicio de Contratación de Obras (SECOB) es la institución encargada de la contratación de estudios, ejecución y fiscalización de obras de infraestructura que requieren las entidades de la Administración Pública Central e Institucional y demás entidades del sector público.

Fuente: SERCOP - SOCE

Elaborado por: SERCOP - Dirección de Estudios de Contratación Pública

GRÁFICO 7. COMPARATIVO DE LA CONTRATACIÓN PÚBLICA ADJUDICADA POR ENTIDADES A NIVEL NACIONAL (%) - A OCTUBRE 2017*



■ TOP 10 ENTIDADES

■ RESTO DE LA CONTRATACIÓN PÚBLICA

Las diez entidades contratantes con mayores montos adjudicados a octubre 2017* representaron el 29,1% del monto total de contratación pública; es decir, alrededor de 1.248 millones de dólares. Siendo la Empresa Pública de Hidrocarburos del Ecuador – EP Petroecuador la de mayor monto adjudicado con 323 millones de dólares, seguida por el Servicio de Contratación de Obras con 203 millones y la Corporación Eléctrica del Ecuador CELEC E.P., con 123 millones de dólares.

7. RANKING SECTORIAL DEL GASTO DEL GOBIERNO CENTRAL

TABLA 9. CONTRATACIÓN PÚBLICA SECTORIAL A NIVEL NACIONAL
(Millones de dólares)

SECTORIAL **	MONTO ADJUDICADO		% DE VARIACIÓN EN MONTO ADJUDICADO
	A OCT 2016	A OCT 2017*	
RECURSOS NATURALES	1.164,8	615,0	-47,2%
BIENESTAR SOCIAL	827,1	343,0	-58,5%
SALUD	342,6	275,1	-19,7%
EDUCACIÓN	499,6	252,4	-49,5%
DESARROLLO URBANO Y VIVIENDA	40,9	212,8	420,1%
COMUNICACIONES	151,9	198,5	30,7%
ADMINISTRATIVO	261,2	125,3	-52,0%
DEFENSA NACIONAL	166,3	112,0	-32,6%
ASUNTOS INTERNOS	124,3	99,4	-20,1%
COMERCIO EXTERIOR INDUSTRIALIZACIÓN PESCA Y COMPETITIVIDAD	70,1	54,9	-21,8%
JURISDICCIONAL	25,0	22,9	-8,5%
AGROPECUARIO	13,1	18,1	37,8%
FINANZAS	94,4	15,4	-83,7%
TRANSPARENCIA Y CONTROL SOCIAL	18,9	14,8	-21,3%
ELECTORAL	15,9	7,7	-51,3%
ASUNTOS DEL EXTERIOR	10,0	7,4	-25,6%
AMBIENTE	5,0	5,9	18,6%
TRABAJO	4,0	4,7	17,9%
LEGISLATIVO	3,8	4,2	9,9%
TURISMO	5,4	2,8	-47,6%
OTROS	0,1	0,2	37,8%
TOTAL	3.844,4	2.392,4	-37,8%

(*) Datos provisionales

(**) Clasificación según catálogo de instituciones del Ministerio de Economía y Finanzas

Fuente: SERCOP - SOCE

Elaborado por: SERCOP - Dirección de Estudios de Contratación Pública

GRÁFICO 8. PARTICIPACIÓN DE LA CONTRATACIÓN PÚBLICA A OCTUBRE 2017*
POR ENTIDADES A NIVEL NACIONAL (%)

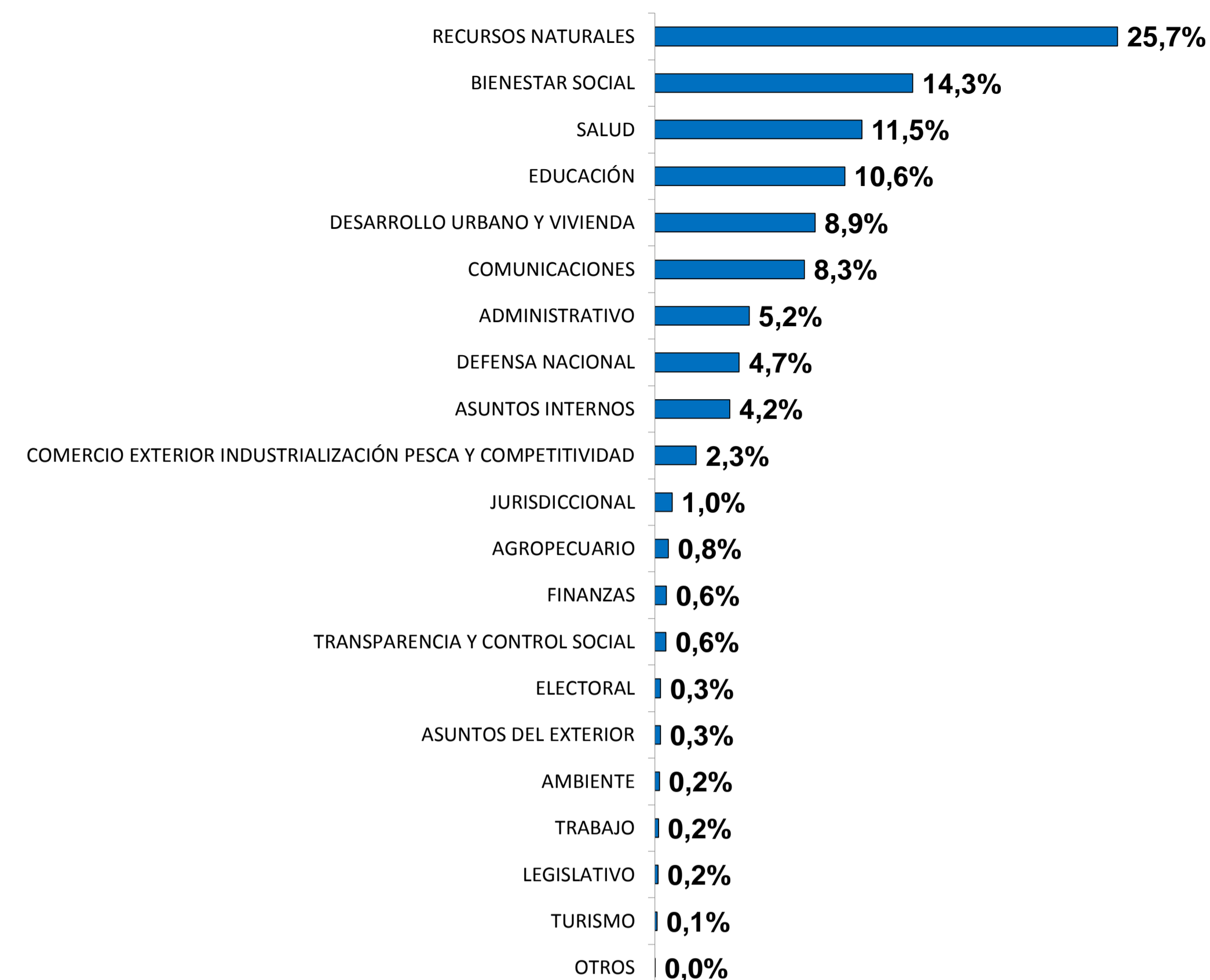


TABLA 10. MAYORES MONTOS ADJUDICADOS Y MAYORES PROCESOS DE CONTRATACIÓN
A OCTUBRE 2017*. POR SECTORIAL

SECTORIAL **	ENTIDAD	DESCRIPCIÓN DE LA COMPRA	MONTO ADJUDICADO A OCT 2017*
RECURSOS NATURALES	PETROECUADOR E.P.	PROVISIÓN DE 113142.150 LITROS DE ETANOL ANHIDRO CARBURANTE PARA EL PLAN DE ELABORACIÓN DE GASOLINA CON ETANOL	95,1
RECURSOS NATURALES	PETROECUADOR E.P.	MANTENIMIENTO Y PROTECCIÓN DE LOS SISTEMAS DE POLIDUCTOS, MANTENIMIENTO CIVIL MENOR DE LOS TERMINALES Y DEPÓSITOS DE	40,3
BIENESTAR SOCIAL	HOSPITAL CARLOS ANDRADE MARIN - IESS	RENOVACIÓN DEL SISTEMA HIDROSANITARIO Y DE DISTRIBUCIÓN DE VAPOR DEL HOSPITAL CARLOS ANDRADE MARÍN	3,4
BIENESTAR SOCIAL	HOSPITAL DE ESPECIALIDADES TEODORO	SERVICIO DE ALIMENTACIÓN PERMANENTE CON EQUIPAMIENTO – PARA PACIENTES Y PERSONAL DE HOSPITALES Y UNIDADES DE SALUD	2,6
SALUD	MINISTERIO DE SALUD PUBLICA MATRIZ	SERVICIO DE CONTACT CENTER PARA EL AGENDAMIENTO DE CITAS, PROMOCIÓN DE LA SALUD Y GESTIÓN DE REQUERIMIENTOS E INCONFORMIDADES CIUDADANAS DEL MINISTERIO DE SALUD PÚBLICA	8,7
SALUD	MINISTERIO DE SALUD PUBLICA MATRIZ	CONTRATACIÓN DEL SERVICIO DE PROCESAMIENTO DE MUESTRAS PARA REALIZAR EL TAMIZAJE METABÓLICO NEONATAL, DEL MISNITERIO DE SALUD PÚBLICA	4,6

(*) Datos provisionales

(**) Clasificación según catálogo de instituciones del Ministerio de Economía y Finanzas

Fuente: SERCOP - SOCE

Elaborado por: SERCOP - Dirección de Estudios de Contratación Pública

Los mayores montos adjudicados a octubre 2017* por el Gobierno Central correspondieron a los sectores de recursos naturales, bienestar social y salud. En lo que respecta al sector de recursos naturales, sus mayores rubros de adjudicación estuvieron a cargo de la Empresa Pública de Hidrocarburos del Ecuador EP Petroecuador con temas relacionados a la provisión de 113142.150 litros de etanol anhidro carburante para el plan de elaboración de gasolina con etanol (95 millones de dólares) y mantenimiento y protección de los sistemas de poliductos, mantenimiento civil menor de los terminales y depósitos de productos limpios y plantas de envasado de GLP (40 millones de dólares).

Para el sector bienestar social, las mayores adjudicaciones fueron por el Hospital Carlos Andrade Marín - IESS con la contratación de la renovación del sistema hidrosanitario y de distribución de vapor del Hospital Carlos Andrade Marín por 3,4 millones de dólares; y del Hospital de Especialidades Teodoro Maldonado Carbo con la contratación del servicio de alimentación permanente con equipamiento – para pacientes y personal de hospitales y unidades de salud (2,6 millones de dólares).

En el caso del sector salud el Ministerio de Salud Pública - Matriz realizó las mayores adjudicaciones con la contratación del servicio de contact center para el agendamiento de citas, promoción de la salud y gestión de requerimientos e inconformidades ciudadanas del ministerio de salud pública por un total de 8,7 millones de dólares y la contratación del servicio de procesamiento de muestras para realizar el tamizaje metabólico neonatal, del ministerio de salud pública (4,6 millones de dólares).

TABLA 11. MAYOR CRECIMIENTO DE MONTOS ADJUDICADOS POR SECTORIAL Y PROCESO DE CONTRATACIÓN

SECTORIAL**	MONTO ADJUDICADO		% DE VARIACIÓN EN MONTO ADJUDICADO
	A OCT 2016	A OCT 2017*	
DESARROLLO URBANO Y VIVIENDA	40,9	212,8	420,1%
AGROPECUARIO	13,1	18,1	37,8%
OTROS	0,1	0,2	37,8%

(*) Datos provisionales

(**) Clasificación según catálogo de instituciones del Ministerio de Economía y Finanzas

Fuente: SERCOP - SOCE

Elaborado por: SERCOP - Dirección de Estudios de Contratación Pública

TABLA 12. MAYORES MONTOS ADJUDICADOS Y MAYORES PROCESOS DE CONTRATACIÓN A OCTUBRE 2017*, POR SECTORIAL

SECTORIAL**	ENTIDAD	DESCRIPCIÓN DE LA COMPRA	MONTO ADJUDICADO A OCT 2017*
DESARROLLO URBANO Y VIVIENDA	SERVICIO DE CONTRATACIÓN DE OBRAS***	CONSTRUCCIÓN DEL HOSPITAL GENERAL DE 120 CAMAS DE DURÁN EN LA PROVINCIA DEL GUAYAS	51,6
DESARROLLO URBANO Y VIVIENDA	SERVICIO DE CONTRATACIÓN DE OBRAS***	CONSTRUCCIÓN DEL HOSPITAL BÁSICO DE PIÑAS DE 30 CAMAS	23,4
AGROPECUARIO	INSTITUTO NACIONAL DE INVESTIGACIONES AGROPECUARIAS	PUNTO DE SERVICIO 12 HORAS DE LUNES A DOMINGO DIURNO - NOCTURNO	2,4
AGROPECUARIO	INSTITUTO NACIONAL DE INVESTIGACIONES AGROPECUARIAS	FISCALIZACIÓN TOMA DE FOTOGRAFÍA AÉREA	1,9
OTROS	HOSPITAL CATÓLICO JUAN CARLOS GUASTI	PUNTO DE SERVICIO INSTITUCIONAL DE 24 HORAS PERMANENTE CON ARMA NO LETAL	0,04
OTROS	HOSPITAL CATÓLICO JUAN CARLOS GUASTI	SERVICIO DE ALIMENTACIÓN PERMANENTE CON EQUIPAMIENTO - PARA PACIENTES HOSPITALIZADOS (TIPO I)	0,03

(*) Datos provisionales

(**) Clasificación según catálogo de instituciones del Ministerio de Economía y Finanzas

(***) El Servicio de Contratación de Obras (SECOB) es la institución encargada de la contratación de estudios, ejecución y fiscalización de obras de infraestructura que requieren las entidades de la Administración Pública Central e Institucional y demás entidades del sector público.

Fuente: SERCOP - SOCE

Elaborado por: SERCOP - Dirección de Estudios de Contratación Pública

En el caso de los mayores adjudicados por sectorial a octubre de 2017*, estos corresponden a los de desarrollo urbano y vivienda y agropecuario, con un monto adjudicado de alrededor de 230 millones de dólares. Para el sectorial de desarrollo urbano y vivienda, las mayores adjudicaciones fueron realizadas por el Servicio de Contratación de Obras – SECOB por un monto total de 75 millones de dólares; y, para el sectorial agropecuario las mayores adjudicaciones fueron realizadas por el Instituto Nacional de Investigaciones Agropecuarias, por un total de alrededor de 4,3 millones de dólares.

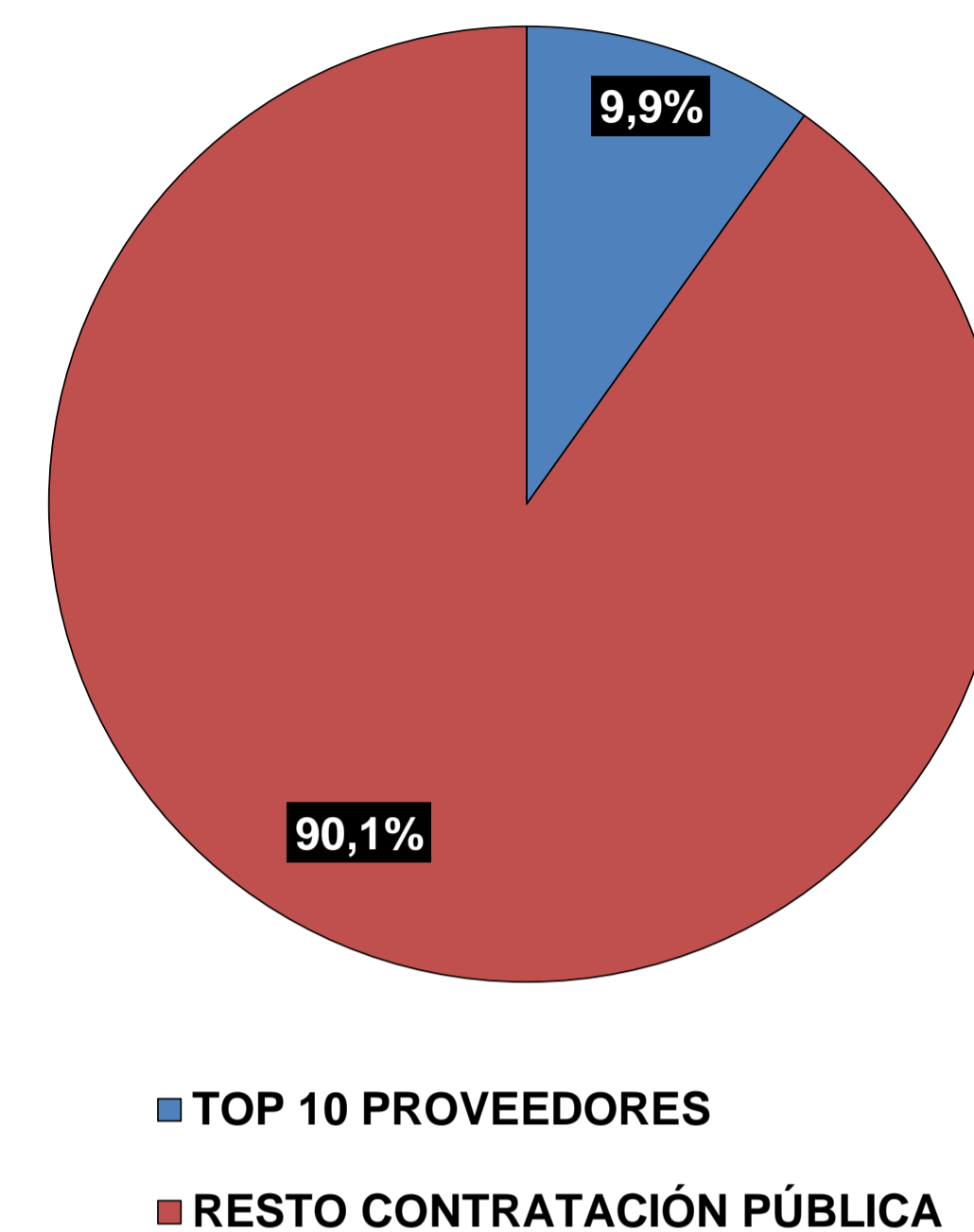
8. RANKING DE LOS 10 MAYORES PROVEEDORES

TABLA 13. MONTO TOTAL ADJUDICADO A LOS 10 MAYORES PROVEEDORES A NIVEL NACIONAL
(Millones de dólares)

PROVEEDOR	MONTO ADJUDICADO		% ADJUDICADO	% DE VARIACIÓN EN MONTO ADJUDICADO
	A OCT 2016	A OCT 2017*	A OCT 2017*	
SODERAL SOCIEDAD DE DESTILACION DE ALCOHOLES S.A.	-	95,1	2,2%	-
CHINA HARBOUR ENGINEERING COMP	-	64,3	1,5%	-
CONSORCIO LOJA 2015	-	52,6	1,2%	-
SUMEC COMPLETE EQUIPMENT & ENGINEERING	-	51,6	1,2%	-
QUIFATEX S.A.	29,1	37,4	0,9%	28,5%
LETERAGO DEL ECUADOR S.A	38,4	27,4	0,6%	-28,6%
CONSORCIO ALIMENTACIÓN ESCOLAR ORDEÑO - FORTESAN	-	27,4	0,6%	-
PHARMABRAND S.A.	21,7	25,3	0,6%	16,3%
OXIALFARM CIA LTDA	3,3	21,2	0,5%	552,0%
LAFATTORIA S.A.	8,9	20,7	0,5%	132,6%
TOTAL	101,4	423,0		

(*) Datos provisionales
Fuente: SERCOP - SOCE
Elaborado por: SERCOP - Dirección de Estudios de Contratación Pública

GRÁFICO 9. COMPARATIVO DE LA CONTRATACIÓN PÚBLICA POR PROVEEDORES ADJUDICADOS-TOP 10 A NIVEL NACIONAL



A octubre 2017*, los montos adjudicados a los 10 mayores proveedores de bienes y servicios al Estado, representaron el 9,9% de la compra pública, en comparación al mismo período del año 2016 que representó el 1,8% del total contratado.

9. CONTRATACIÓN PÚBLICA POR TIPOS DE PROCEDIMIENTO

TABLA 14. MONTO TOTAL ADJUDICADO A OCTUBRE 2017*
POR RÉGIMEN COMÚN
(Millones de dólares)

PROCEDIMIENTO	No. PROCESOS	PRESUPUESTO (Millones de dólares)	ADJUDICADO (Millones de dólares)	DIFERENCIA (PRESUPUESTO - ADJUDICADO)	% DE PARTICIPACIÓN
SUBASTA INVERSA ELECTRÓNICA	14.056	925,6	807,9	117,7	30,2%
CATÁLOGO ELECTRÓNICO	57.073	794,3	794,3	0,0	29,7%
LICITACIÓN	194	408,1	381,2	26,9	14,2%
COTIZACIÓN	1.206	339,4	318,2	21,2	11,9%
MENOR CUANTÍA	5.222	241,6	239,1	2,4	8,9%
LISTA CORTA	313	49,4	48,2	1,3	1,8%
CONTRATACIÓN DIRECTA	2.277	43,3	42,8	0,4	1,6%
LICITACIÓN DE SEGUROS	266	26,8	23,2	3,6	0,9%
CONCURSO PÚBLICO	20	13,9	13,4	0,5	0,5%
FERIAS INCLUSIVAS	224	8,9	8,9	0,0	0,3%
TOTAL ADJUDICADO POR REGIMEN COMUN			2.677,2		100%

(*) Datos provisionales

Fuente: SERCOP - SOCE

Elaborado por: SERCOP - Dirección de Estudios de Contratación Pública

Respecto a la contratación pública por tipo de procedimiento en el Régimen Común, el Catálogo Electrónico fue la herramienta con mayores montos adjudicados, seguida por la Subasta Inversa Electrónica. Estos dos procedimientos abarcaron el 59,8% del total de los procedimientos de Régimen Común.

TABLA 15. MONTO TOTAL ADJUDICADO A OCTUBRE 2017*
POR RÉGIMEN ESPECIAL
(Millones de dólares)

PROCEDIMIENTO	No. PROCESOS	PRESUPUESTO (Millones de dólares)	ADJUDICADO (Millones de dólares)	DIFERENCIA (PRESUPUESTO - ADJUDICADO)	% DE PARTICIPACIÓN
PUBLICACIÓN ESPECIAL	5.530	609,9	609,9	0,0	38,0%
CONTRATACIÓN INTERADMINISTRATIVA	2.527	522,0	521,1	0,9	32,4%
BIENES Y SERVICIOS ÚNICOS	2.095	176,1	175,1	1,0	10,9%
COMUNICACIÓN SOCIAL	2.516	98,5	97,9	0,6	6,1%
REPUESTOS O ACCESORIOS	1.085	52,9	52,8	0,1	3,3%
OBRA ARTÍSTICA, CIENTÍFICA O LITERARIA	1.133	46,4	46,3	0,1	2,9%
GIRO ESPECÍFICO DEL NEGOCIO DE EMPRESAS PÚBLICAS	293	45,5	45,5	0,0	2,8%
CONTRATACIÓN DE SEGUROS	248	32,8	32,5	0,3	2,0%
CONTRATACIONES CON EMPRESAS PÚBLICAS INTERNACIONALES	12	16,3	16,3	0,0	1,0%
ASESORÍA Y PATROCINIO JURÍDICO	95	6,6	6,5	0,1	0,4%
CONT. DE INSTITUCIONES FINANCIERAS Y DE SEGUROS DEL ESTADO	11	1,5	1,5	0,0	0,1%
TRANSPORTE DE CORREO INTERNO O INTERNACIONAL	21	0,5	0,5	0,0	0,0%
TOTAL ADJUDICADO POR REGIMEN ESPECIAL			1.605,8		100%

(*) Datos provisionales

Fuente: SERCOP - SOCE

Elaborado por: SERCOP - Dirección de Estudios de Contratación Pública

En Régimen Especial, a través de la Publicación Posterior, Contratación Interadministrativa y Bienes y Servicios Únicos adjudicó el 81,3% del monto total, seguido por los procedimientos de Comunicación Social con un 10,9%, y con un 3,3% los de Repuestos y Accesorios.

TABLA 16. MONTO TOTAL ADJUDICADO A OCTUBRE 2017*
OTROS PROCEDIMIENTOS
(Millones de dólares)

PROCEDIMIENTO	No. PROCESOS	PRESUPUESTO (Millones de dólares)	ADJUDICADO (Millones de dólares)	% DE PARTICIPACIÓN
EMERGENCIAS	n.d.	n.d.	878,0	71,6%
ÍNFIMA CUANTÍA**	589.584,0	n.d.	324,8	26,5%
ARRENDAMIENTO/ADQUISICIÓN DE BIENES INMUEBLES	1.448	23,9	23,9	1,9%
TOTAL ADJUDICADO POR OTROS PROCEDIMIENTOS			1.226,7	100%

Nota: Dada la naturaleza de estos procedimientos, no se los considera en el monto total adjudicado de la Compra Pública

(*) Datos provisionales

(**) En el caso de Ínfima Cuantía, la cifra del número de procesos corresponde al registro de facturas en el SOCE por parte de las entidades contratantes.

(n.d.) Información no disponible

Fuente: SERCOP - SOCE

Elaborado por: SERCOP - Dirección de Estudios de Contratación Pública

Respecto a Otros Procedimientos, la Publicación de Emergencias representó el 71,6% del monto adjudicado, seguido por Ínfima Cuantía con un 26,5%, y finalmente con menos del 2% de representación en el monto total, se ubica el arrendamiento/adquisición de bienes inmuebles.

10. CONTRATACIÓN PÚBLICA POR TIPO DE COMPRA

TABLA 17. COMPRA PÚBLICA POR TIPO DE COMPRA
(Millones de dólares)

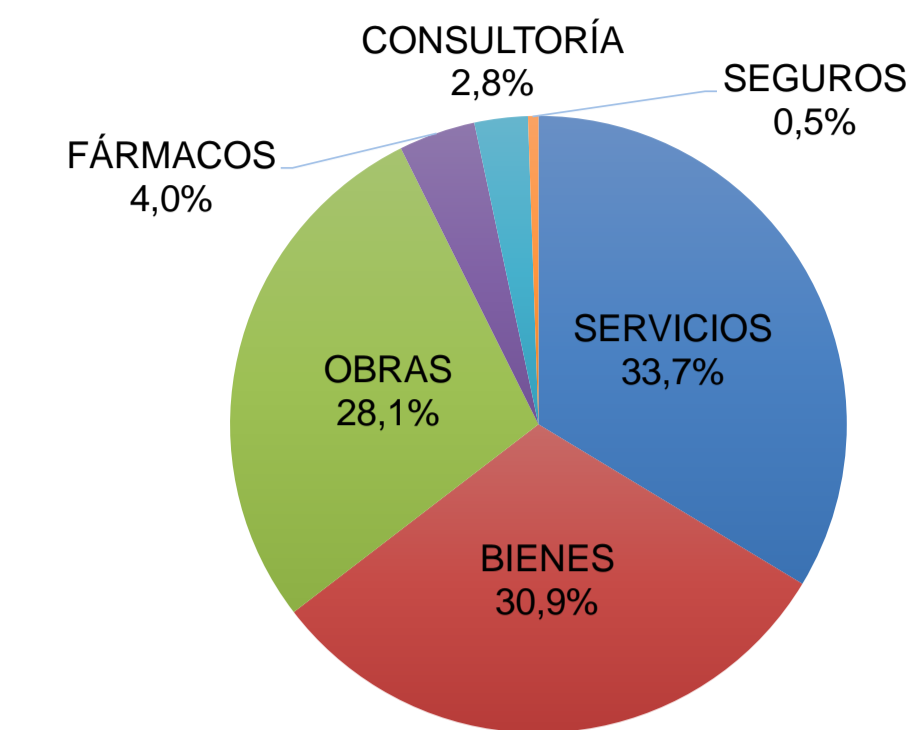
TIPO DE COMPRA	ADJUDICADO A OCT 2017*
SERVICIOS	1.441,3
BIENES	1.324,8
OBRAS	1.201,8
FÁRMACOS	172,1
CONSULTORÍA	119,9
SEGUROS	23,2
TOTAL	4.283,0

(*) Datos provisionales

Fuente: SERCOP - SOCE

Elaborado por: SERCOP - Dirección de Estudios de Contratación Pública

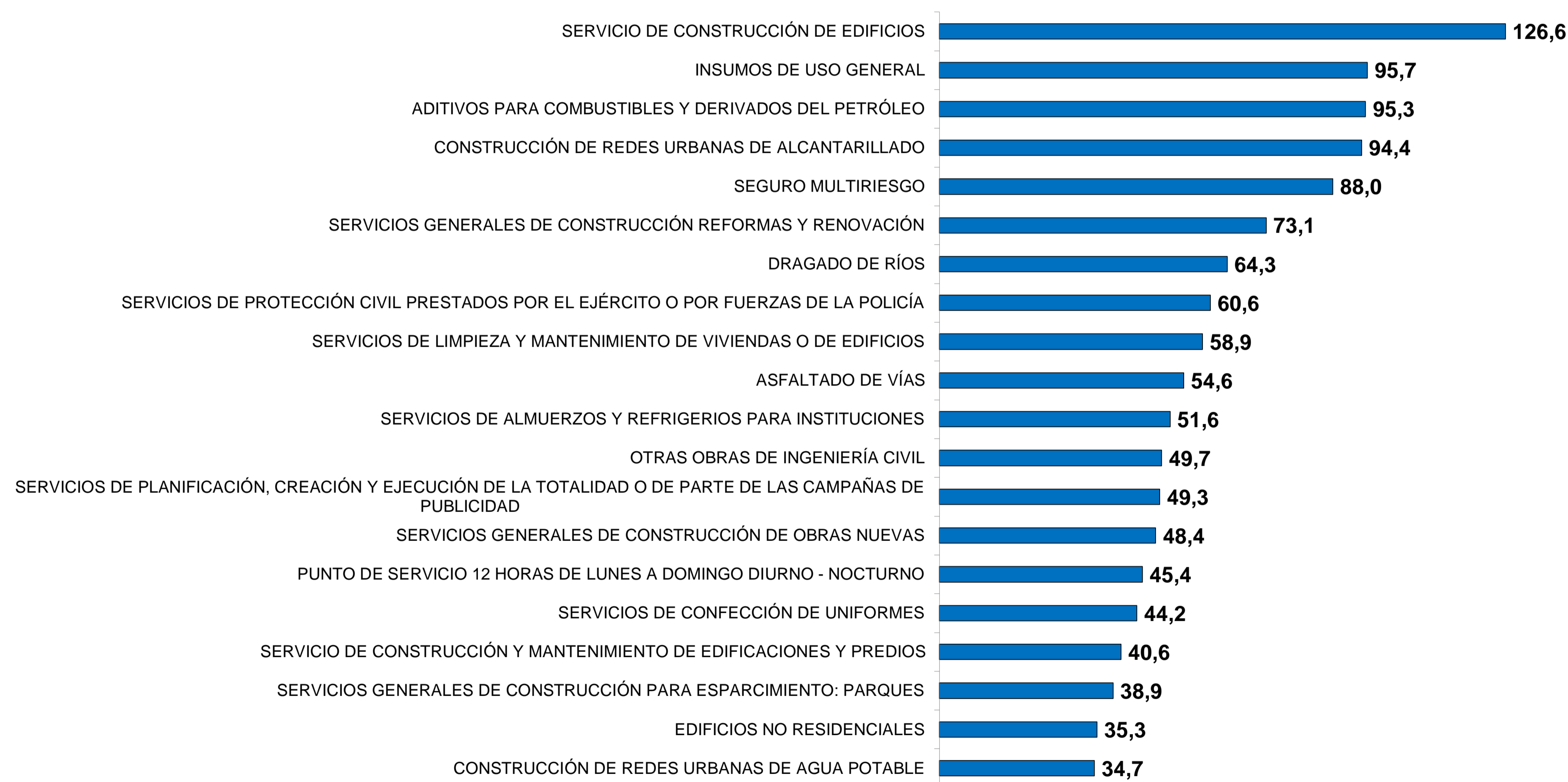
GRÁFICO 10. MONTO ADJUDICADO POR TIPO DE COMPRA (%)



Por tipo de compra a octubre 2017*, el monto total adjudicado se concentró en la adquisición de bienes (30,9%), servicios (33,7%) y obra (28,1%). La compra de fármacos representó al Estado el 4% del monto total adjudicado, la contratación de servicios de consultoría el 2,8% y para la contratación de seguros se adjudicó el 0,5% del monto total.

11. MONTO ADJUDICADO SEGÚN LA CLASIFICACIÓN NACIONAL CENTRAL DE PRODUCTOS (CPC) - A OCTUBRE 2017*

GRÁFICO 11. MONTO ADJUDICADO SEGÚN LA CLASIFICACIÓN NACIONAL CENTRAL DE PRODUCTOS (CPC)
(Millones de dólares)



(*) Datos provisionales

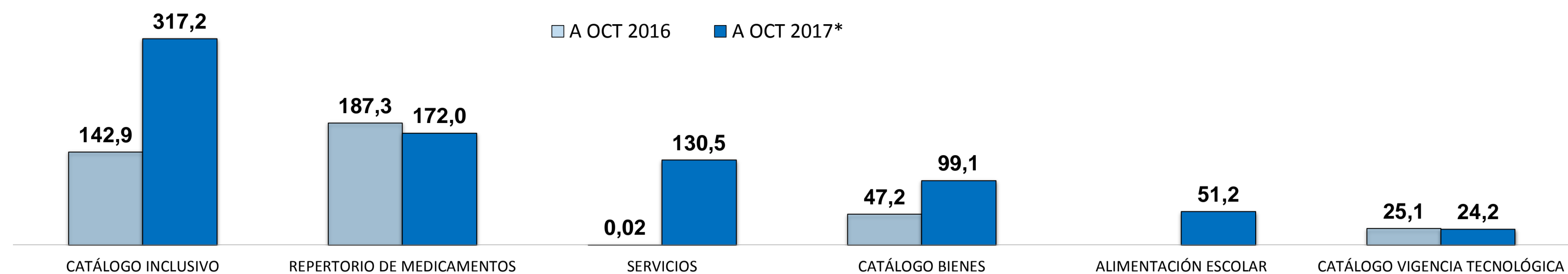
Fuente: SERCOP - SOCE

Elaborado por: SERCOP - Dirección de Estudios de Contratación Pública

Considerando la Clasificación Central de Productos (CPC), los rubros con asignaciones más altas a octubre de 2017*, fueron las contrataciones de los servicios de construcción de edificios (126,6 millones de dólares), insumos de uso general (95,7 millones de dólares), aditivos para combustibles y derivados del petróleo (95,3 millones de dólares) y construcción de redes urbanas de alcantarillado (94,4 millones de dólares). Entre estas 4 categorías, se concentró el 9,6% del monto total adjudicado.

12. MONTO ADJUDICADO POR TIPO DE CATÁLOGO

GRÁFICO 12. MONTO ADJUDICADO POR TIPO DE CATÁLOGO** A OCTUBRE 2017*
(Millones de dólares)



(*) Datos provisionales

(**) El detalle de los bienes y servicios de cada catálogo está disponible en <http://catalogo.compraspublicas.gob.ec/>

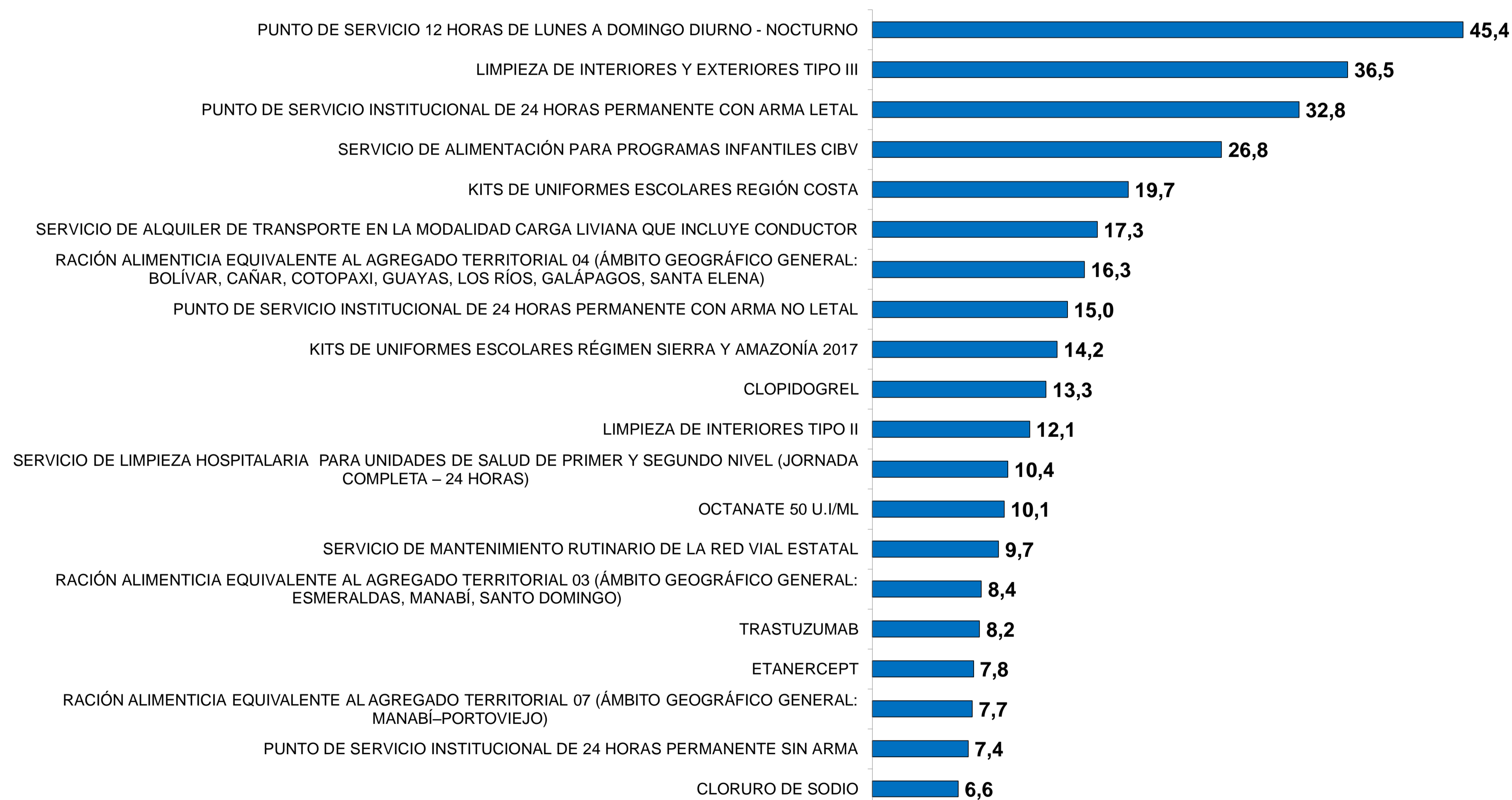
Fuente: SERCOP - SOCE

Elaborado por: SERCOP - Dirección de Estudios de Contratación Pública

A octubre 2017* existió un crecimiento por montos adjudicados respecto al mismo periodo del 2016, excepto en el Repertorio de Medicamentos. El Catálogo Dinámico Inclusivo creció en más de 100% en relación al año 2016, pasando de 142,9 millones de dólares a 317,2 millones adjudicados.

13. MONTO ADJUDICADO EN CATÁLOGO ELECTRÓNICO POR PRODUCTO ESPECÍFICO (TOP 20)

GRÁFICO 13. MONTO TOTAL ADJUDICADO EN CATÁLOGO ELECTRÓNICO POR PRODUCTO ESPECÍFICO A OCTUBRE 2017*
(Millones de dólares)



(*) Datos provisionales

Fuente: SERCOP - SOCE

Elaborado por: SERCOP - Dirección de Estudios de Contratación Pública

Por producto específico adquirido a través de Catálogo Electrónico, sobresalieron las contrataciones para la prestación de los siguientes servicios: punto de servicio 12 horas de lunes a domingo diurno – nocturno, limpieza de interiores y exteriores tipo III y punto de servicio institucional de 24 horas permanente con arma letal, con montos adjudicados de 45,4, 36,5 y 32,8 millones de dólares respectivamente.