



SERVICIO NACIONAL DE
CONTRATACIÓN PÚBLICA



LA COMPRA PÚBLICA
EN CIFRAS

BOLETÍN MENSUAL NO. 2


FEBRERO / 2018



INFORMACIÓN ESTADÍSTICA DE LA CONTRATACIÓN PÚBLICA ECUATORIANA

(Información a febrero de 2018*)

El Servicio Nacional de Contratación Pública (SERCOP), al ser la organización que lidera y regula la gestión transparente y efectiva de la contratación pública, pone a disposición del público en general el presente boletín con la información estadística a febrero 2018 (incluye los meses de enero hasta febrero), de los principales resultados de la contratación pública ecuatoriana.*



1. PARTICIPACIÓN DE LA CONTRATACIÓN PÚBLICA EN RELACIÓN AL PIB Y PGE

TABLA 1. PARTICIPACIÓN DE LA CONTRATACIÓN PÚBLICA
(Millones de dólares)

AÑO	CONTRATACIÓN PÚBLICA (CP)	CP/PGE**	CP/PIB**
2010	7.053,2	33,1%	10,1%
2011	9.857,4	41,2%	12,4%
2012	9.887,5	37,9%	11,2%
2013	10.842,8	41,5%	11,4%
2014	8.197,6	23,9%	8,1%
2015	7.412,5	20,4%	7,5%
2016	6.916,4	23,2%	7,0%
2017*	5.849,4	19,6%	5,8%
Acumulado a febrero 2018*	893,3	15,4%	5,2%

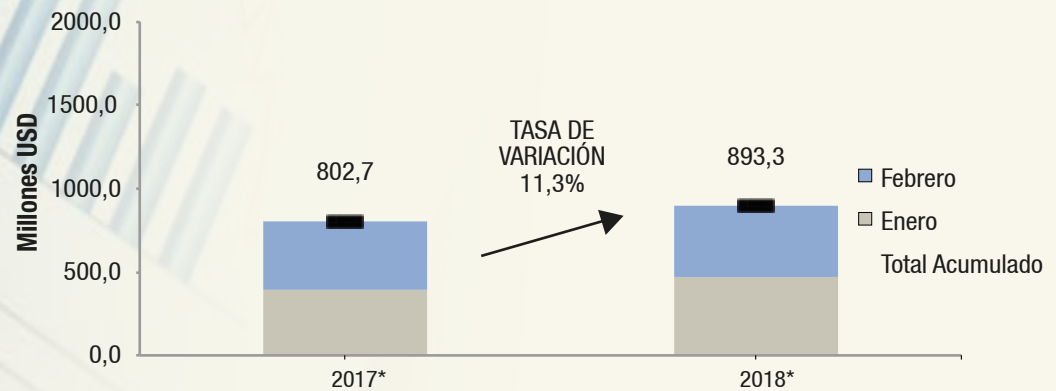
(*) Datos provisionales

(**) Para las cifras de PGE (Presupuesto General del Estado) y PIB (Producto Interno bruto) a Febrero 2018* se asume una evolución lineal, es decir, el valor provisional anual dividido para 12 meses y acumulado al mes de febrero.

Fuente: SERCOP - SOCE, Banco Central del Ecuador y Ministerio de Finanzas

Elaborado por: SERCOP - Dirección de Estudios de Contratación Pública

GRÁFICO 1. COMPOSICIÓN MENSUAL DE LA CONTRATACIÓN PÚBLICA



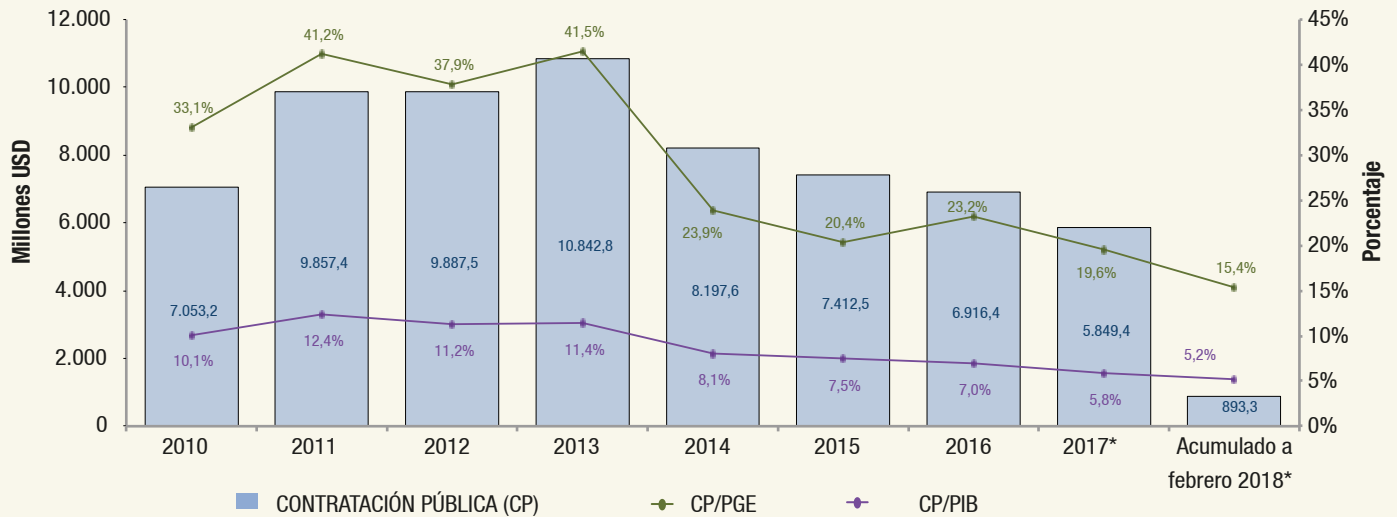
(*) Datos provisionales

Fuente: SERCOP - SOCE, Banco Central del Ecuador y Ministerio de Finanzas

Elaborado por: SERCOP - Dirección de Estudios de Contratación Pública



GRÁFICO 2. PORCENTAJE DE PARTICIPACIÓN DE LA CONTRATACIÓN PÚBLICA



(*) Datos provisionales

Fuente: SERCOP - SOCE, Banco Central del Ecuador y Ministerio de Finanzas

Elaborado por: SERCOP - Dirección de Estudios de Contratación Pública

En el mes de febrero de 2018*, la contratación pública alcanzó los 893,3 millones de dólares. Este valor representó el 15,4% del Presupuesto General del Estado (PGE) acumulado a febrero 2018* y el 5,2 % del Producto Interno Bruto (PIB), también a febrero de ese año.

2. CONTRATACIÓN PÚBLICA CON RESPECTO A LA PROVINCIA DE LA ENTIDAD CONTRATANTE

TABLA 2. PARTICIPACIÓN DE LA CONTRATACIÓN PÚBLICA A NIVEL PROVINCIAL
(Millones de dólares)

PROVINCIAS	MONTO ADJUDICADO		% ADJUDICADO	% DE VARIACIÓN EN MONTO ADJUDICADO
	A FEBRERO-2017*	A FEBRERO-2018*	A FEBRERO-2018*	
PICHINCHA	272,2	261,5	29,3%	-3,9%
GUAYAS	177,7	211,0	23,6%	18,7%
AZUAY	43,1	56,1	6,3%	30,2%
MANABÍ	53,6	53,7	6,0%	0,2%
EL ORO	21,9	46,3	5,2%	111,4%
ESMERALDAS	14,6	39,1	4,4%	167,8%
IMBABURA	15,6	27,8	3,1%	78,2%
LOS RÍOS	14,5	22,6	2,5%	55,9%
TUNGURAHUA	18,1	22,0	2,5%	21,5%
ORELLANA	3,1	19,7	2,2%	535,5%
LOJA	70,4	16,5	1,9%	-76,5%
COTOPAXI	10,6	16,2	1,8%	52,8%
SANTA ELENA	5,2	15,7	1,8%	202,5%

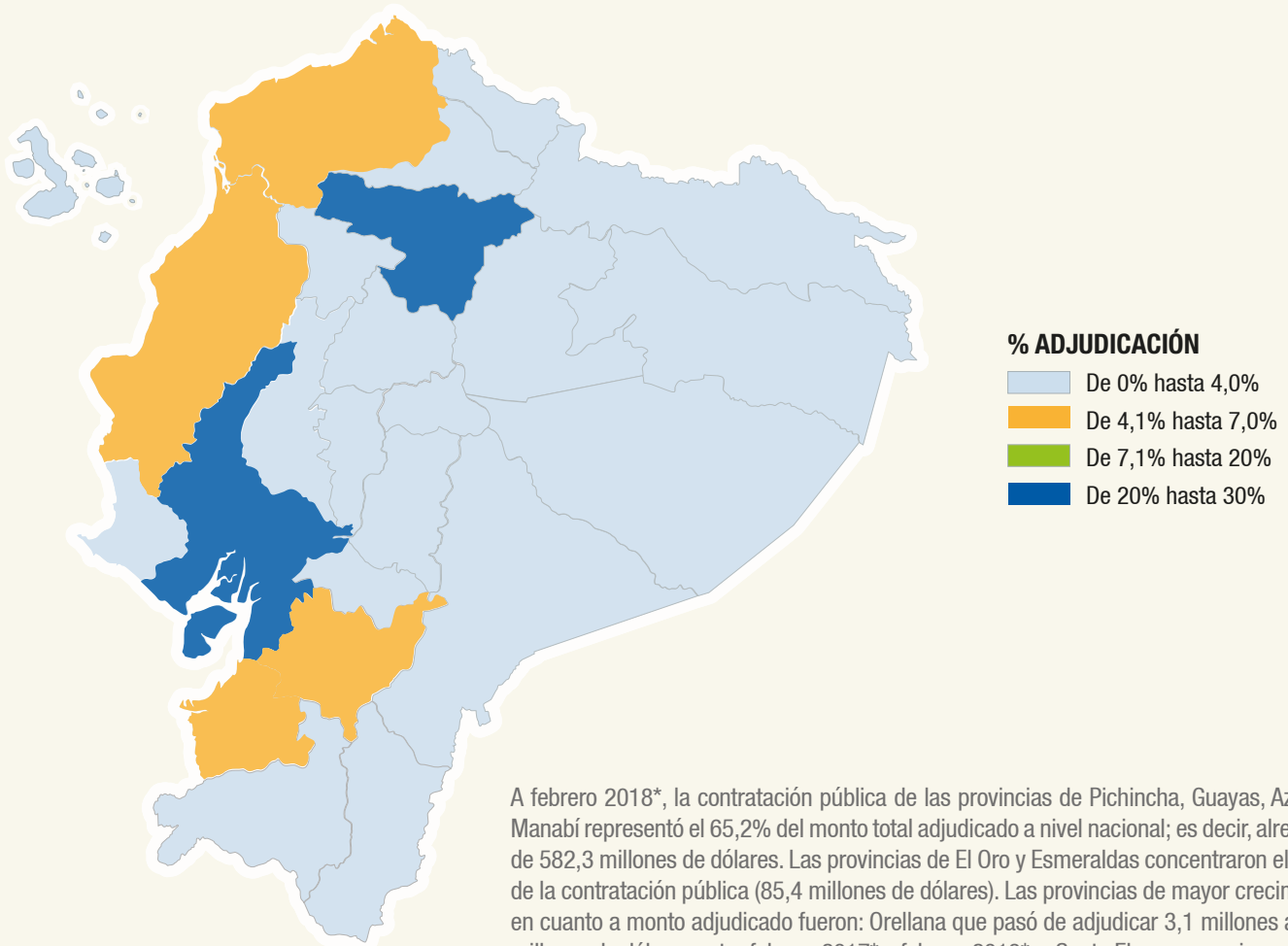
CHIMBORAZO	24,6	14,6	1,6%	-40,7%
CAÑAR	7,9	13,7	1,5%	73,8%
SUCUMBÍOS	9,9	12,4	1,4%	25,3%
SANTO DOMINGO DE LOS TSÁCHILAS	9,2	11,9	1,3%	29,7%
ZAMORA CHINCHIPE	2,8	7,4	0,8%	165,4%
PASTAZA	5,6	6,1	0,7%	8,9%
MORONA SANTIAGO	3,8	5,6	0,6%	47,4%
NAPO	4,8	5,0	0,6%	4,2%
BOLÍVAR	9,2	4,0	0,4%	-56,5%
CARCHI	2,6	3,2	0,4%	21,7%
GALÁPAGOS	1,6	1,0	0,1%	-38,7%
TOTAL	802,7	893,3	100%	

(*) Datos provisionales

Fuente: SERCOP - SOCE

Elaborado por: SERCOP - Dirección de Estudios de Contratación Pública

GRÁFICO 3. CONTRATACIÓN PÚBLICA A NIVEL PROVINCIAL DE LA ENTIDAD CONTRATANTE (%)



A febrero 2018*, la contratación pública de las provincias de Pichincha, Guayas, Azuay y Manabí representó el 65,2% del monto total adjudicado a nivel nacional; es decir, alrededor de 582,3 millones de dólares. Las provincias de El Oro y Esmeraldas concentraron el 9,6% de la contratación pública (85,4 millones de dólares). Las provincias de mayor crecimiento en cuanto a monto adjudicado fueron: Orellana que pasó de adjudicar 3,1 millones a 19,7 millones de dólares entre febrero 2017* y febrero 2018*, y Santa Elena con un incremento de 202,5% (de 5,2 millones a 15,7 millones de dólares) a febrero de 2018*.

3. PARTICIPACIÓN DE LA CONTRATACIÓN PÚBLICA POR SECTORES DE GOBIERNO

TABLA 3. CONTRATACIÓN PÚBLICA POR SECTORES DE GOBIERNO
(Millones de dólares)

SECTORES DE GOBIERNO**	MONTO ADJUDICADO		% DE VARIACIÓN EN MONTO ADJUDICADO
	A FEBRERO - 2017*	A FEBRERO - 2018*	
GAD MUNICIPALES	193,9	215,2	11,0%
ADMINISTRACIÓN DEL ESTADO	148,0	212,9	43,9%
EMPRESAS PÚBLICAS DE LA FUNCIÓN EJECUTIVA	152,4	172,2	13,0%
ENTIDADES DE SEGURIDAD SOCIAL	40,3	98,2	143,7%
EMPRESAS PÚBLICAS DE LOS GAD	78,6	71,2	-9,4%
GAD PROVINCIALES	122,0	63,4	-48,0%
SOCIEDADES ANÓNIMAS CON PARTICIPACIÓN PÚBLICA	15,4	33,7	118,8%
ENTIDADES DE EDUCACIÓN SUPERIOR	5,8	10,3	76,7%
GAD PARROQUIALES RURALES	10,4	7,9	-24,2%
ENTIDADES FINANCIERAS PÚBLICAS	6,2	5,8	-6,8%
OTROS	29,6	2,6	-91,3%
TOTAL	802,7	893,3	11,3%

(*) Datos provisionales

(**) Clasificación según catálogo de instituciones del Ministerio de Economía y Finanzas

Fuente: SERCOP - SOCE

Elaborado por: SERCOP - Dirección de Estudios de Contratación Pública

GRÁFICO 4. PARTICIPACIÓN DE LA CONTRATACIÓN PÚBLICA A FEBRERO 2018*
POR SECTORES DE GOBIERNO** A NIVEL NACIONAL (%)

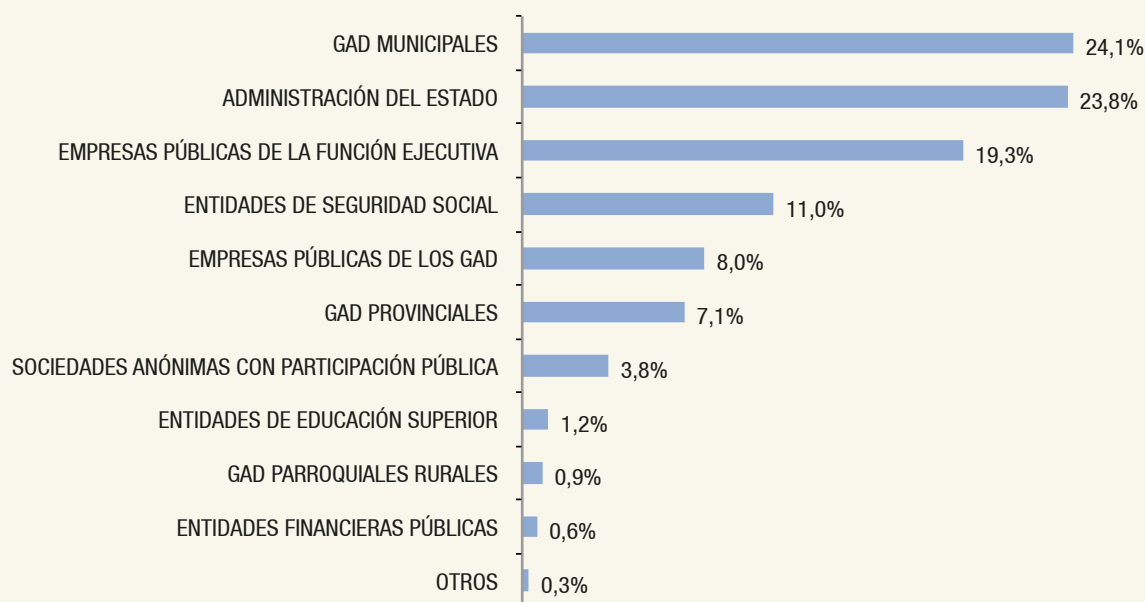


TABLA 4. MAYORES MONTOS ADJUDICADOS Y PROCESOS DE CONTRATACIÓN DE GOBIERNOS AUTÓNOMOS MUNICIPALES Y PROVINCIALES, Y EMPRESAS PÚBLICAS DE LOS GAD A FEBRERO - 2018*, POR SECTOR
(Millones de dólares)

SECTORES DE GOBIERNO**	MONTO ADJUDICADO		% DE VARIACIÓN EN MONTO ADJUDICADO
	A FEBRERO -2017*	A FEBRERO - 2018*	
GAD MUNICIPALES	193,9	215,2	11,0%
GAD PROVINCIALES	122	63,4	-48,0%
EMPRESAS PÚBLICAS DE LOS GAD	78,6	71,2	-9,4%
TOTAL	394,5	349,8	-11,3%

(*) Datos provisionales

(**) Clasificación según catálogo de instituciones del Ministerio de Economía y Finanzas

Fuente: SERCOP - SOCE

Elaborado por: SERCOP - Dirección de Estudios de Contratación Pública

TABLA 5. MAYORES MONTOS ADJUDICADOS Y PROCESOS DE CONTRATACIÓN GOBIERNOS AUTÓNOMOS MUNICIPALES Y PROVINCIALES, Y EMPRESAS PÚBLICAS DE LOS GAD A FEBRERO 2018*, POR DESCRIPCIÓN DE COMPRA
(Millones de dólares)

SECTOR DE GOBIERNO**	ENTIDAD	DESCRIPCIÓN DE LA COMPRA	MONTO ADJUDICADO A FEBRERO - 2018*
GADS MUNICIPALES	GAD MUNICIPAL FRANCISCO DE ORELLANA	CONSTRUCCIÓN DEL ALCANTARILLADO PLUVIAL DEL BARRIO 20 DE MAYO, CALLE AMBATO Y OBRAS COMPLEMENTARIAS DE REGENERACIÓN URBANA, CANTÓN FRANCISCO DE ORELLANA, PROVINCIA DE ORELLANA	10,0
GADS MUNICIPALES	MUNICIPIO DE CHONE	CONSTRUCCIÓN DEL MERCADO CENTRAL DE LA CIUDAD DE CHONE PROVINCIA DE MANABÍ	8,0
EMPRESAS PÚBLICAS DE LOS GADS	EMPRESA PÚBLICA METROPOLITANA DE AGUA POTABLE Y SANEAMIENTO	ADQUISICIÓN DE SULFATO DE ALUMINIO LÍQUIDO	2,7
EMPRESAS PÚBLICAS DE LOS GADS	EMPRESA PUBLICA MUNICIPAL DE TRÁNSITO DE GUAYAQUIL, EP	PLAN COMUNICACIONAL DE LA EMPRESA PÚBLICA MUNICIPAL DE TRÁNSITO DE GUAYAQUIL, EP.	2,6
GADS PROVINCIALES	GAD PROVINCIAL DE EL ORO	MEJORAMIENTO Y REHABILITACIÓN DE VARIAS VÍAS DE LA RED VIAL PROVINCIAL DE EL ORO	3,1
GADS PROVINCIALES	GOBIERNO PROVINCIAL DEL AZUAY	MEJORAMIENTO VIAL A NIVEL DE CARPETA ASFÁLTICA EN VARIAS PARROQUIAS DEL CANTÓN CUENCA, PROVINCIA DEL AZUAY, ENMARCADO EN EL PROYECTO MI CONTRIBUCIÓN - MI VÍA	2,7

(*) Datos provisionales

(**) Clasificación según catálogo de instituciones del Ministerio de Economía y Finanzas

Fuente: SERCOP - SOCE

Elaborado por: SERCOP - Dirección de Estudios de Contratación Pública

Respecto a la contratación por sectores de gobierno los GAD municipales, las entidades de Administración del Estado, y las Empresas Públicas de la Función Ejecutiva fueron las que mayores montos adjudicaron a febrero de 2018*. Entre las tres instancias sumaron alrededor de 600,3 millones de dólares, monto que representó el 67,2% del total adjudicado y un 11,3% más que en el periodo a febrero de 2017*.

Las Entidades de Seguridad Social y las Sociedades Anónimas con Participación Pública fueron las que tuvieron mayor incremento en sus montos adjudicados. Las Entidades de Seguridad Social pasaron de 40,3 a 98,2 millones de dólares en el periodo a febrero de 2017* y 2018* respectivamente, es decir, un aumento del 143,7%. Las Sociedades Anónimas con Participación Pública tuvieron un incremento de 15,4 a 33,7 millones de dólares (118,8 %).

A febrero de 2018*, los GAD Municipales y Provinciales, conjuntamente con las Empresa Públicas de los GAD adjudicaron 349,8 millones de dólares. Los tres rubros más altos correspondieron a la Construcción del alcantarillado pluvial del barrio 20 de mayo, calle Ambato y obras complementarias de regeneración urbana (10,0 millones de dólares); Construcción del Mercado Central de la ciudad de Chone provincia de Manabí (8,00 millones de dólares); y Mejoramiento y rehabilitación de varias vías de la Red vial provincial de El Oro (3,1 millones de dólares).

4. RANKING DE LAS 10 MAYORES ENTIDADES CONTRATANTES

TABLA 6. CONTRATACIÓN PÚBLICA POR ENTIDADES CONTRATANTES A
NIVEL NACIONAL A FEBRERO 2018*
(Millones de dólares)

ENTIDAD	MONTO ADJUDICADO FEBRERO - 2018*
EMPRESA ELÉCTRICA PÚBLICA ESTRATÉGICA CORPORACIÓN NACIONAL DE ELECTRICIDAD CNEL EP	47,3
EMPRESA PÚBLICA DE HIDROCARBUROS DEL ECUADOR EP PETROECUADOR	44,1
CORPORACIÓN ELÉCTRICA DEL ECUADOR CELEC EP	42,4
HOSPITAL CARLOS ANDRADE MARÍN - IESS	35,6
HOSPITAL DE ESPECIALIDADES - TEODORO MALDONADO CARBO	17,3
MUNICIPALIDAD DE GUAYAQUIL	16,8
GOBIERNO AUTÓNOMO DESCENTRALIZADO MUNICIPAL DE MACHALA	16,7
EMPRESA ELÉCTRICA QUITO S.A. E.E.Q.	15,4
EMPRESA PÚBLICA METROPOLITANA DE AGUA POTABLE Y SANEAMIENTO	12,2
GOBIERNO AUTÓNOMO DESCENTRALIZADO MUNICIPAL FRANCISCO DE ORELLANA	12,0

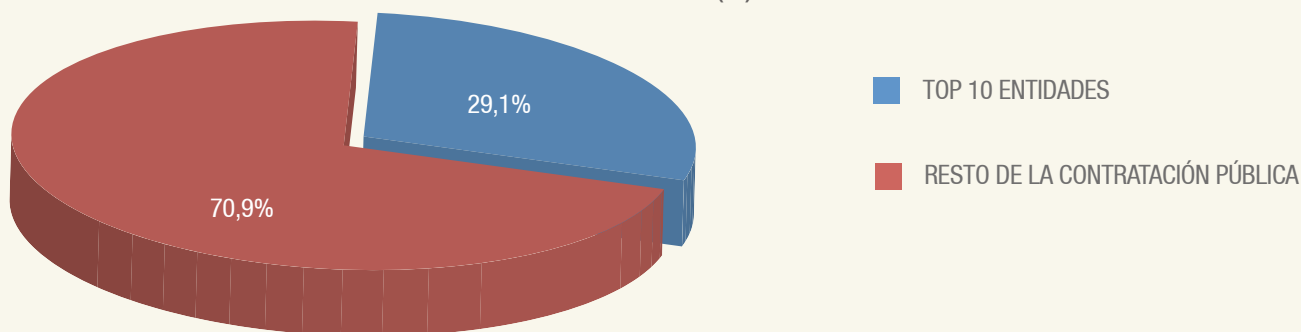
(*) Datos provisionales

Fuente: SERCOP - SOCE

Elaborado por: SERCOP - Dirección de Estudios de Contratación Pública

Las diez entidades contratantes con mayores montos adjudicados a febrero 2018* representaron el 29,1% del monto total de contratación pública; es decir, alrededor de 259,8 millones de dólares. Siendo la Empresa Eléctrica Pública Estratégica Corporación Nacional de Electricidad CNEL E.P., la de mayor monto adjudicado con 47,3 millones de dólares, seguida por la Empresa Pública de Hidrocarburos del Ecuador EP Petroecuador con 44,1 millones y la Corporación Eléctrica del Ecuador CELEC E.P., con 42,4 millones de dólares.

GRÁFICO 5. COMPARATIVO DE LA CONTRATACIÓN PÚBLICA ADJUDICADA POR ENTIDADES A NIVEL NACIONAL (%) - A FEBRERO 2018*



5. RANKING SECTORIAL DEL GASTO DEL GOBIERNO CENTRAL

TABLA 7. CONTRATACIÓN PÚBLICA SECTORIAL A NIVEL NACIONAL (Millones de dólares)

SECTORIAL**	MONTO ADJUDICADO		% DE VARIACIÓN EN MONTO ADJUDICADO
	A FEBRERO - 2017*	A FEBRERO - 2018*	
RECURSOS NATURALES	110,8	144,6	30,5%
BIENESTAR SOCIAL	43,8	102,4	134,0%
SALUD	60,6	70,7	16,7%
EDUCACIÓN	19,3	42,8	121,5%
COMUNICACIONES	33,9	39,9	17,9%
ASUNTOS INTERNOS	12,8	24,8	93,0%
DEFENSA NACIONAL	13,2	15,3	15,9%
ADMINISTRATIVO	12,6	14,4	13,9%
ELECTORAL	2,9	7,5	159,7%
DESARROLLO URBANO Y VIVIENDA	5,9	5,5	-7,0%
TRANSPARENCIA Y CONTROL SOCIAL	2,1	5,0	138,8%
ASUNTOS DEL EXTERIOR	1,9	4,9	161,2%
JURISDICCIONAL	3,8	4,3	12,8%
COMERCIO EXTERIOR INDUSTRIALIZACIÓN PESCA Y COMPETITIVIDAD	13,7	3,9	-71,3%
AGROPECUARIO	5,5	2,5	-54,5%
FINANZAS	1,0	2,3	126,9%
AMBIENTE	0,8	1,4	86,8%
TRABAJO	1,1	0,8	-34,3%
TURISMO	0,8	0,3	-58,5%
LEGISLATIVO	0,03	0,3	1000,0%
TOTAL	346,5	493,6	42,5%

(*) Datos provisionales

(**) Clasificación según catálogo de instituciones del Ministerio de Economía y Finanzas

Fuente: SERCOP - SOCE

Elaborado por: SERCOP - Dirección de Estudios de Contratación Pública

GRÁFICO 6. PARTICIPACIÓN DE LA CONTRATACIÓN PÚBLICA A FEBRERO 2018*
POR ENTIDADES A NIVEL NACIONAL (%)¹

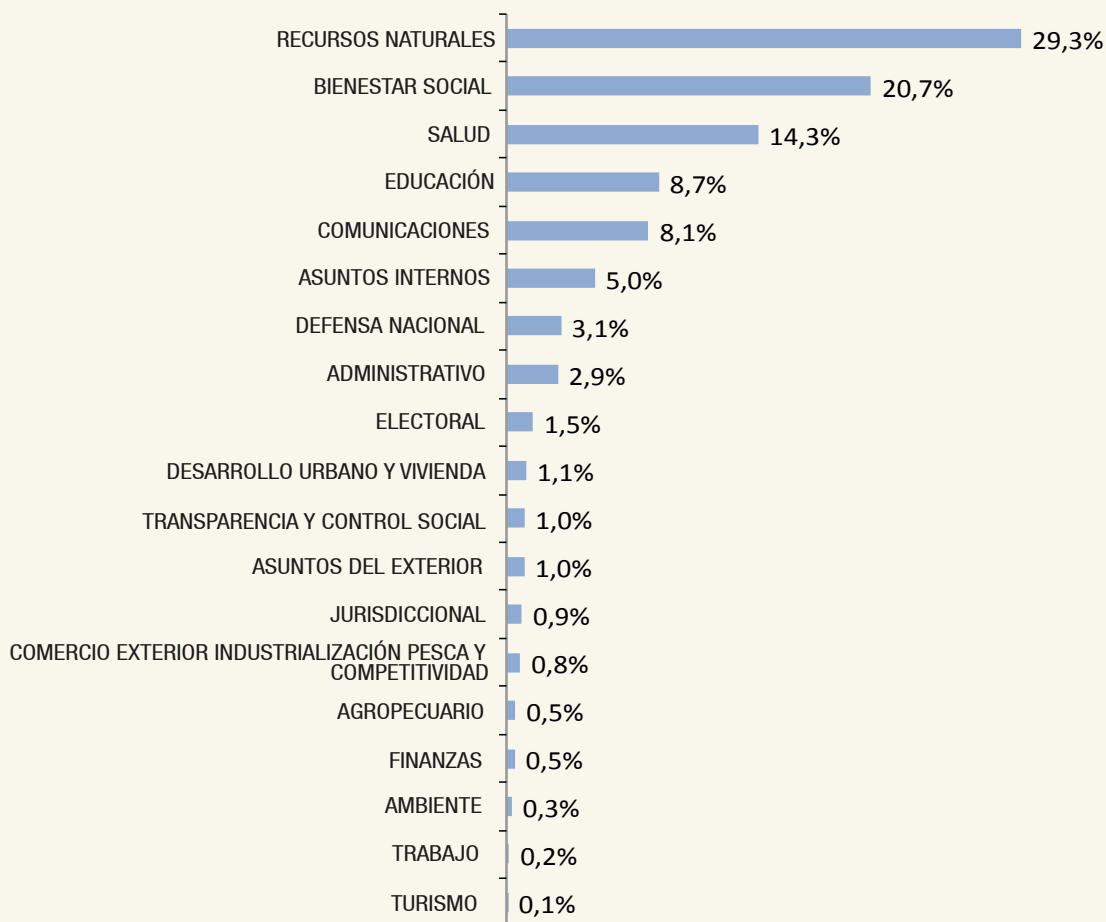


TABLA 8. MAYORES MONTOS ADJUDICADOS Y MAYORES PROCESOS DE CONTRATACIÓN
A FEBRERO 2018*, POR SECTORIAL**
(Millones de dólares)

SECTORIAL**	ENTIDAD	DESCRIPCIÓN DE LA COMPRA	MONTO ADJUDICADO A FEBRERO - 2018*
RECURSOS NATURALES	EMPRESA PÚBLICA DE HIDROCARBUROS DEL ECUADOR EP PETROECUADOR	SERVICIO COMERCIAL PARA LA PROVISIÓN DE ACEITES, LUBRICANTES, GRASAS Y OTROS PRODUCTOS, QUE INCLUYE ASESORÍA TÉCNICA, COMERCIAL Y TRANSPORTE A CLIENTES DIRECTOS A NIVEL NACIONAL	19,8
RECURSOS NATURALES	CORPORACIÓN ELÉCTRICA DEL ECUADOR CELEC EP	PROVISIÓN DEL SERVICIO DE TRANSPORTE MARÍTIMO DE COMBUSTIBLE FUEL OIL NO. 4 PARA LA UNIDAD DE NEGOCIO ELECTROGUAYAS CELEC EP	15,3

BIENESTAR SOCIAL	HOSPITAL CARLOS ANDRADE MARÍN - IESS	ADQUISICIÓN DE SISTEMA CORRECTOR DE DEFORMIDADES TIPO ESCOLIOSIS	2,6
BIENESTAR SOCIAL	HOSPITAL CARLOS ANDRADE MARÍN - IESS	ADQUISICIÓN DE 1.400 UNIDADES TRASTUZUMAB SUBCUTÁNEO 600 MG/5ML. PARA LAS UNIDADES MÉDICAS DEL HCAM	2,4
SALUD	HOSPITAL VICENTE CORRAL MOSCOSO	REACTIVOS E INSUMOS CON APOYO TECNOLÓGICO AUTOMATIZADO Y PRESTACIÓN DE SERVICIOS DE ASISTENCIA TÉCNICA Y APOYO A LA GESTIÓN Y LA CALIDAD PARA EL SISTEMA DE DIAGNÓSTICO BIOLÓGICO DE QUÍMICA, INMUNOLOGÍA, HEMATOLOGÍA ,COAGULACIÓN, ELECTROLITOS, ORINA Y GASES SANGUÍNEOS	6,8
SALUD	HOSPITAL GINECO OBSTÉTRICO DE NUEVA AURORA LUZ ELENA ARISMENDI	CONTRATACIÓN DE SERVICIO ADQUISICIÓN DE DETERMINACIONES PARA EL ÁREA DE HEMATOLOGÍA, QUÍMICA CLÍNICA Y ENDOCRINOLOGÍA DEL LABORATORIO CLÍNICO PARA HOSPITAL GINECO OBSTÉTRICO DE NUEVA AURORA LUZ ELENA ARISMENDI	1,5

(*) Datos provisionales

(**) Clasificación según catálogo de instituciones del Ministerio de Economía y Finanzas

Fuente: SERCOP - SOCE

Elaborado por: SERCOP - Dirección de Estudios de Contratación Pública

Los mayores montos adjudicados a febrero 2018* por el Gobierno Central correspondieron a los sectores de recursos naturales, bienestar social y salud. Con respecto al sectorial recursos naturales el mayor monto adjudicado estuvo a cargo de la EP Petroecuador con la contratación del servicio comercial para la provisión de aceites, lubricantes, grasas y otros productos, que incluye asesoría técnica, comercial y transporte a clientes directos a nivel nacional (19,8 millones de dólares); para el sectorial de bienestar social los rubros de mayor monto adjudicado estuvieron a cargo del Hospital Carlos Andrade Marín – IESS, siendo el de mayor monto el correspondiente a la adquisición de sistema corrector de deformidades tipo escoliosis (2,6 millones de dólares).

En el caso de salud el Hospital Vicente Corral Moscoso realizó la mayor adjudicación con la contratación del servicio adquisición de determinaciones para el área de hematología, química clínica y endocrinología del laboratorio clínico para hospital gineco-obstétrico de nueva Aurora Luz Elena Arismendi por 6,8 millones de dólares.

TABLA 9. MAYOR CRECIMIENTO DE MONTOS ADJUDICADOS POR SECTORIAL** Y PROCESO DE CONTRATACIÓN (Millones de dólares)

SECTORIAL**	MONTO ADJUDICADO		% DE VARIACIÓN EN MONTO ADJUDICADO
	A FEBRERO - 2017*	A FEBRERO - 2018*	
LEGISLATIVO	0,03	0,3	1000,0%
ASUNTOS DEL EXTERIOR	1,9	4,9	161,2%
ELECTORAL	2,9	7,5	159,7%

(*) Datos provisionales

(**) Clasificación según catálogo de instituciones del Ministerio de Economía y Finanzas

Fuente: SERCOP - SOCE

Elaborado por: SERCOP - Dirección de Estudios de Contratación Pública

TABLA 10. MAYORES MONTOS ADJUDICADOS Y MAYORES PROCESOS DE CONTRATACIÓN
FEBRERO - 2018*, POR SECTORIAL**
(Millones de dólares)

SECTORIAL **	ENTIDAD	DESCRIPCIÓN DE LA COMPRA	MONTO ADJUDICADO FEBRERO - 2018*
LEGISLATIVO	ASAMBLEA NACIONAL	SERVICIO DE INTERNET Y DATOS PARA LA ASAMBLEA NACIONAL	0,3
LEGISLATIVO	ASAMBLEA NACIONAL	SERVICIO DE DISTRIBUCIÓN DE CORREO LOCAL EN TERRITORIO NACIONAL Y A NIVEL INTERNACIONAL PARA USO DE LA ASAMBLEA NACIONAL DEL ECUADOR	0,0
ASUNTOS DEL EXTERIOR	MINISTERIO DE RELACIONES EXTERIORES	CONTRATACIÓN DE LA PÓLIZA DE VIDA Y ASISTENCIA MÉDICA PARA LOS SERVIDORES QUE LABORAN EN EL EXTERIOR DEL MINISTERIO DE RELACIONES EXTERIORES Y MOVILIDAD HUMANA	2,7
ASUNTOS DEL EXTERIOR	MINISTERIO DE RELACIONES EXTERIORES	CONTRATO DEL SERVICIO PARA LA ATENCIÓN DE EVENTOS PÚBLICOS Y OFICIALES PARA LAS DIFERENTES REUNIONES QUE SE DESARROLLAN EN EL MINISTERIO DE RELACIONES EXTERIORES Y MOVILIDAD HUMANA	0,9
ELECTORAL	CONSEJO NACIONAL ELECTORAL	CONTRATACIÓN DEL SERVICIO DE ENLACES DE DATOS PARA EL PROCESO ELECTORAL DE CONSULTA POPULAR Y REFERÉNDUM 2018	2,2
ELECTORAL	CONSEJO NACIONAL ELECTORAL	CONTRATACIÓN DEL SERVICIO DE COMUNICACIÓN CENTRALIZADA NACIONAL DE DATOS Y DE CONECTIVIDAD SECUNDARIA EN RECINTOS DE ALTA DEMANDA PARA EL PROCESO ELECTORAL DEL REFERÉNDUM Y CONSULTA POPULAR 2018	1,3

(*) Datos provisionales

(**) Clasificación según catálogo de instituciones del Ministerio de Economía y Finanzas

Fuente: SERCOP - SOCE

Elaborado por: SERCOP - Dirección de Estudios de Contratación Pública

En el caso de los sectoriales con mayor crecimiento en montos fueron el Legislativo, Asuntos del Exterior y Electoral.

En el sectorial Legislativo, su mayor monto adjudicado corresponde a la contratación del servicio de internet y datos para la asamblea nacional (0,3 millones de dólares); en el sectorial de asuntos del exterior fue la contratación de la póliza de vida y asistencia médica para los servidores que laboran en el exterior por un monto total de 2,7 millones de dólares, y en cuanto al sectorial Electoral su mayor monto adjudicado fue la contratación del servicio de enlaces de datos para el proceso electoral de consulta popular y referéndum 2018 por 2,2 millones de dólares.

6. RANKING DE LOS 10 MAYORES PROVEEDORES

TABLA 11. MONTO TOTAL ADJUDICADO A LOS 10 MAYORES PROVEEDORES A NIVEL NACIONAL
(Millones de dólares)

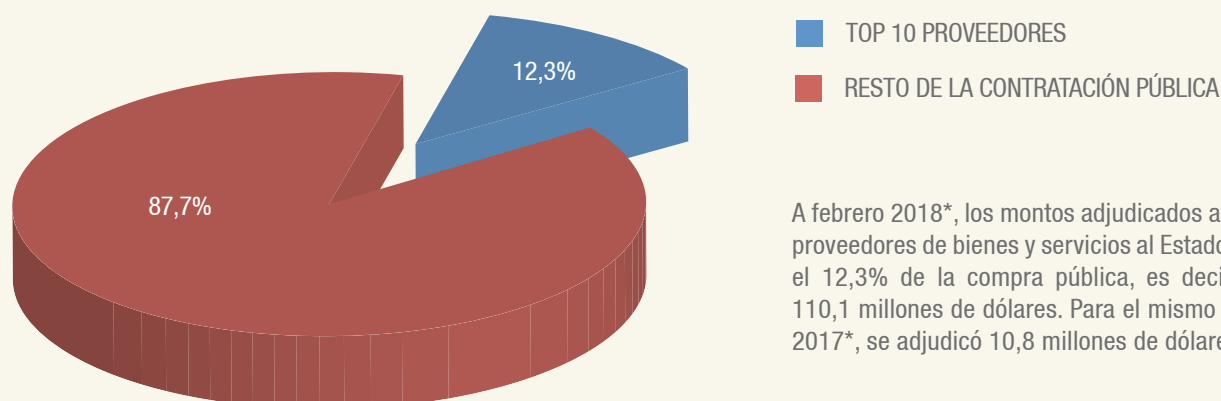
PROVEEDOR	MONTO ADJUDICADO		% ADJUDICADO A FEBRERO - 2018*	% DE VARIACIÓN EN MONTO ADJUDICADO
	A FEBRERO - 2017*	A FEBRERO - 2018*		
PDV ECUADOR S.A.	-	19,8	2,2%	-
OCEANBAT S.A.	-	15,3	1,7%	-
SERVICIOS TÉCNICOS ESPECIALIZADOS EN ELECTRICIDAD SERCOEL S.A.	2,5	13,7	1,5%	448,0%
QUIFATEX S.A.	6,6	11,7	1,3%	77,3%
ROCHE ECUADOR S.A.	0,8	11,7	1,3%	1362,5%
PACHALA LLUMIGUANO KLEVER EFRAÍN	-	10,0	1,1%	-
SUAREZ SALAS CONSTRUCTORES S.A.	-	8,0	0,9%	-
ENERGY THINK TANK ETT C.A.	0,2	7,8	0,9%	3291,3%
CONSTRUCTORA PATRIDASA S A	-	6,4	0,7%	-
SIMED S. A.	0,6	5,8	0,6%	814,3%
TOTAL	10,8	110,1		

(*) Datos provisionales

Fuente: SERCOP - SOCE

Elaborado por: SERCOP - Dirección de Estudios de Contratación Pública

GRÁFICO 7. COMPARATIVO DE LA CONTRATACIÓN PÚBLICA POR PROVEEDORES ADJUDICADOS-
TOP 10 A NIVEL NACIONAL, A FEBRERO 2018*



7. CONTRATACIÓN PÚBLICA POR TIPOS DE PROCEDIMIENTO

TABLA 12. MONTO TOTAL ADJUDICADO A FEBRERO 2018* POR RÉGIMEN COMÚN
(Millones de dólares)

PROCEDIMIENTO	No. PROCESOS	PRESUPUESTO (Millones de dólares)	ADJUDICADO (Millones de dólares)	DIFERENCIA (PRESUPUESTO - ADJUDICADO)	% DE PARTICIPACIÓN RÉGIMEN COMÚN
CATÁLOGO ELECTRÓNICO	8.931	223,8	223,8	0,0	32,5%
LICITACIÓN	76	169,7	159,5	10,2	23,2%
SUBASTA INVERSA ELECTRÓNICA	1.597	177,4	158,1	19,3	23,0%
COTIZACIÓN	294	89,8	83,8	6,0	12,2%
MENOR CUANTÍA	716	40,0	39,6	0,4	5,8%
LISTA CORTA	73	10,9	10,6	0,3	1,5%
CONTRATACIÓN DIRECTA	345	7,0	7,0	0,0	1,0%
LICITACIÓN DE SEGUROS	33	2,9	2,6	0,3	0,4%
CONCURSO PÚBLICO	2	1,6	1,6	0,0	0,2%
FERIAS INCLUSIVAS	30	1,6	1,6	0,0	0,2%
TOTAL ADJUDICADO POR RÉGIMEN COMÚN			688,2		100%

(*) Datos provisionales

Fuente: SERCOP - SOCE

Elaborado por: SERCOP - Dirección de Estudios de Contratación Pública

Respecto a la contratación pública por tipo de procedimiento, a febrero 2018* en el Régimen Común, el Catálogo Electrónico fue la herramienta con mayor monto adjudicado (223,8 millones de dólares), lo que representó alrededor del 32,5% del total adjudicado bajo este régimen. La segunda herramienta fue la Licitación con 169,7 millones adjudicados y una participación del 23,2%. Les siguieron los procedimientos de Subasta Inversa Electrónica y Cotización.

TABLA 13. MONTO TOTAL ADJUDICADO A FEBRERO 2018*
POR RÉGIMEN ESPECIAL (Millones de dólares)

PROCEDIMIENTO	No. PROCESOS	PRESUPUESTO (Millones de dólares)	ADJUDICADO (Millones de dólares)	DIFERENCIA (PRESUPUESTO - ADJUDICADO)	% DE PARTICIPACIÓN RÉGIMEN ESPECIAL
CONTRATACIÓN					
INTERADMINISTRATIVA	500	87,7	87,6	0,1	42,7%
BIENES Y SERVICIOS ÚNICOS	270	42,8	42,7	0,1	20,8%
PUBLICACIÓN ESPECIAL	951	41,3	41,3	0,0	20,1%
COMUNICACIÓN SOCIAL	288	12,3	12,3	0,0	6,0%
OBRA ARTÍSTICA, CIENTÍFICA O LITERARIA	219	7,8	7,8	0,0	3,8%
GIRO ESPECÍFICO DEL NEGOCIO DE EMPRESAS PÚBLICAS	61	6,8	6,8	0,0	3,3%
REPUESTOS O ACCESORIOS	101	4,5	4,5	0,0	2,2%

CONTRATACIÓN DE SEGUROS	25	1,2	1,2	0,0	0,6%
ASESORÍA Y PATROCINIO JURÍDICO	14	0,9	0,9	0,0	0,4%
CONTRATACIONES CON EMPRESAS PÚBLICAS INTERNACIONALES	1	0,0	0,0	0,0	0,0%
CONT. DE INSTITUCIONES FINANCIERAS Y DE SEGUROS DEL ESTADO	1	0,0	0,0	0,0	0,0%
TRANSPORTE DE CORREO INTERNO O INTERNACIONAL	6	0,0	0,0	0,0	0,0%
TOTAL ADJUDICADO POR RÉGIMEN ESPECIAL			205,2		100%

(*) Datos provisionales

Fuente: SERCOP - SOCE

Elaborado por: SERCOP - Dirección de Estudios de Contratación Pública

En el caso de Régimen Especial a febrero 2018*, a través de la Contratación Interadministrativa se adjudicó el 42,7% del monto total, seguido de compras de bienes y servicios únicos con un 20,8%, y con un 20,1% las contrataciones de Publicación Especial.

TABLA 14. MONTO TOTAL ADJUDICADO A FEBRERO 2018*
OTROS PROCEDIMIENTOS*
(Millones de dólares)

PROCEDIMIENTO	No. PROCESOS	PRESUPUESTO (Millones de dólares)	ADJUDICADO (Millones de dólares)	% DE PARTICIPACIÓN
EMERGENCIAS	n.d.	n.d.	17,5	34,0%
ÍNFIMA CUANTÍA**	50.246	n.d.	27,1	52,6%
ARRENDAMIENTO/ADQUISICIÓN DE BIENES INMUEBLES	267,0	6,9	6,9	13,4%
TOTAL ADJUDICADO POR OTROS PROCEDIMIENTOS			51,5	100%

Nota: Dada la naturaleza de estos procedimientos, no se los considera en el monto total adjudicado de la Compra Pública.

(*) Datos provisionales

(**) En el caso de Ínfima Cuantía, la cifra de procesos corresponde al registro de facturas en el SOCE por parte de las entidades contratantes

(n.d.) Información No Disponible

Fuente: SERCOP - SOCE

Elaborado por: SERCOP - Dirección de Estudios de Contratación Pública

Respecto a otros procedimientos, la Publicación de Emergencias representó el 34,0% del monto adjudicado, seguido por Ínfima Cuantía con un 52,6% de la contratación, y finalmente con el 13,4% de representación en el monto total, se ubica el arrendamiento/adquisición de bienes inmuebles.

8. CONTRATACIÓN PÚBLICA POR TIPO DE COMPRA

TABLA 15. COMPRA PÚBLICA POR TIPO DE COMPRA
(Millones de dólares)

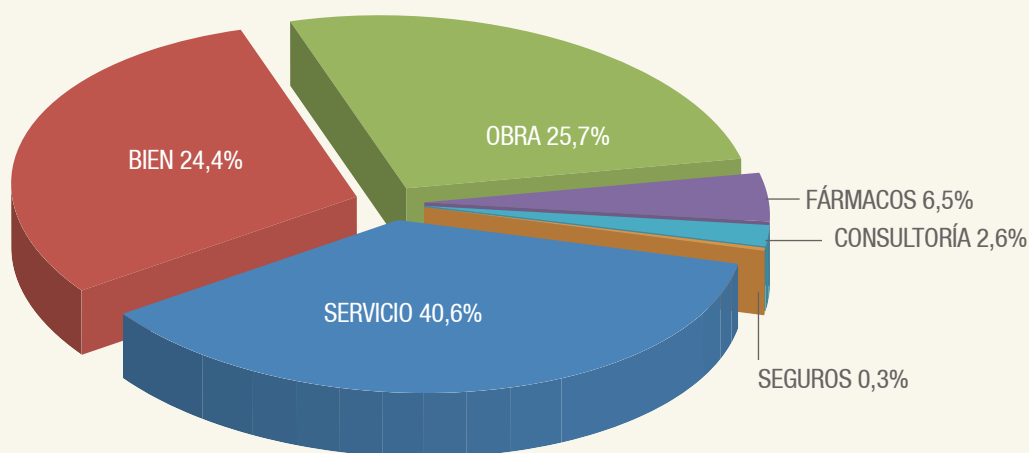
PROCEDIMIENTO	ADJUDICADO FEBRERO - 2018*
SERVICIO	362,7
OBRA	229,3
BIEN	217,6
FÁRMACOS	57,8
CONSULTORÍA	23,3
SEGUROS	2,6
TOTAL	893,3

(*) Datos provisionales

Fuente: SERCOP - SOCE

Elaborado por: SERCOP - Dirección de Estudios de Contratación Pública

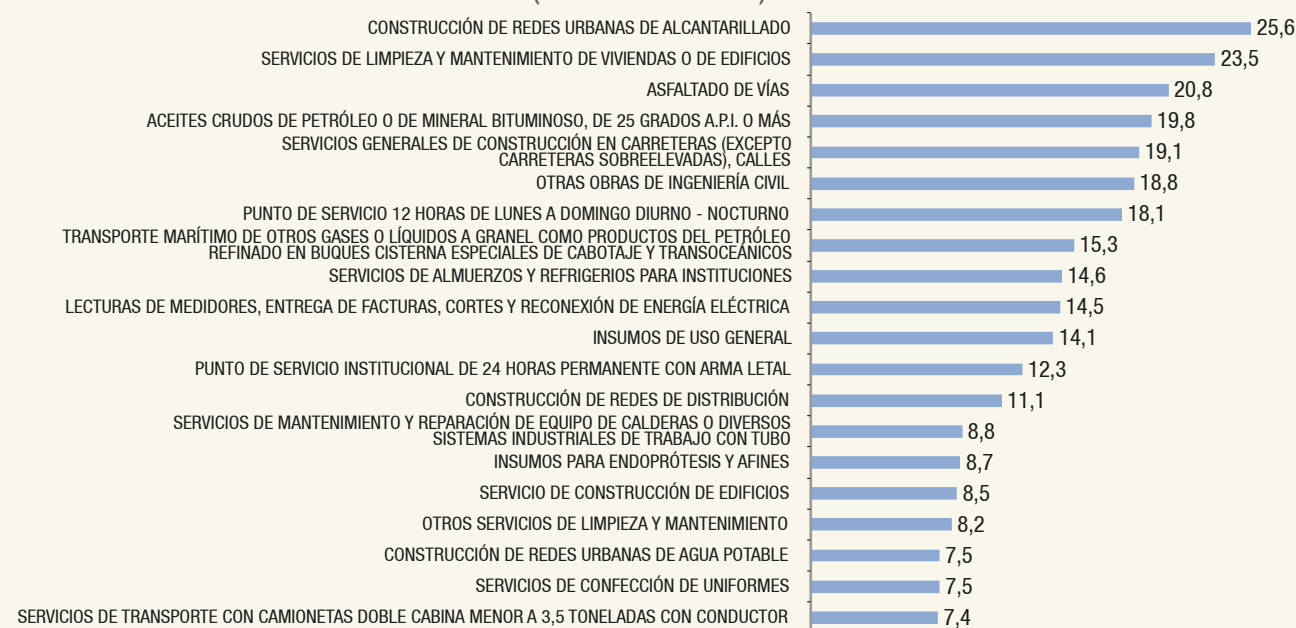
GRÁFICO 8. MONTO ADJUDICADO POR TIPO DE COMPRA (%)



Por tipo de compra, al mes de febrero de 2018* el 90,7% del monto adjudicado se concentró en la adquisición de servicios (40,6%), obras (25,7%) y bienes (24,4%). La compra de fármacos representó al Estado el 6,5% del monto total de compras durante ese período. La contratación de servicios de consultoría representó el 2,6% y para la contratación de seguros se destinó el 0,3% del monto total.

9. MONTO ADJUDICADO SEGÚN LA CLASIFICACIÓN NACIONAL CENTRAL DE PRODUCTOS (CPC) - A FEBRERO 2018*

GRÁFICO 9. MONTO ADJUDICADO SEGÚN LA CLASIFICACIÓN NACIONAL CENTRAL DE PRODUCTOS (CPC)
(Millones de dólares)



(*) Datos provisionales

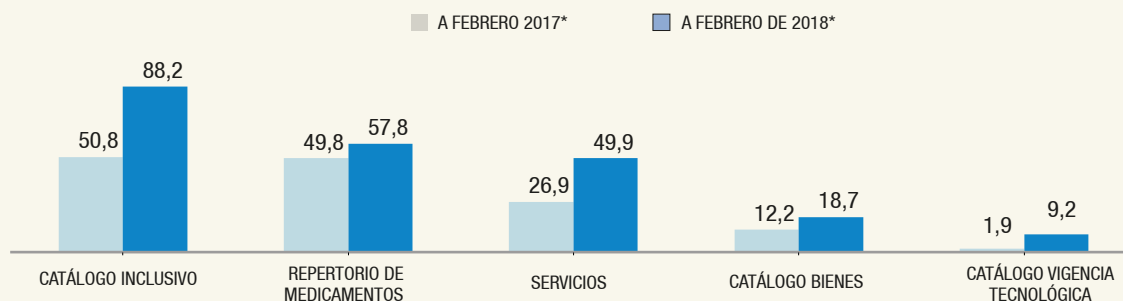
Fuente: SERCOP - SOCE

Elaborado por: SERCOP - Dirección de Estudios de Contratación Pública

Considerando la Clasificación Central de Productos (CPC), los rubros con asignaciones más altas a febrero de 2018*, fueron las contrataciones de los servicios de construcción de redes urbanas de alcantarillado (25,6 millones de dólares), servicios de limpieza y mantenimiento de viviendas y edificios (23,5 millones de dólares) y el asfaltado de vías (20,8 millones de dólares).

10. MONTO ADJUDICADO POR TIPO DE CATÁLOGO**

GRÁFICO 10. MONTO ADJUDICADO POR TIPO DE CATÁLOGO** A FEBRERO 2018*
(Millones de dólares)



(*) Datos provisionales

(**) El detalle de los bienes y servicios de cada catálogo está disponible en

<https://catalogo.compraspublicas.gob.ec/>

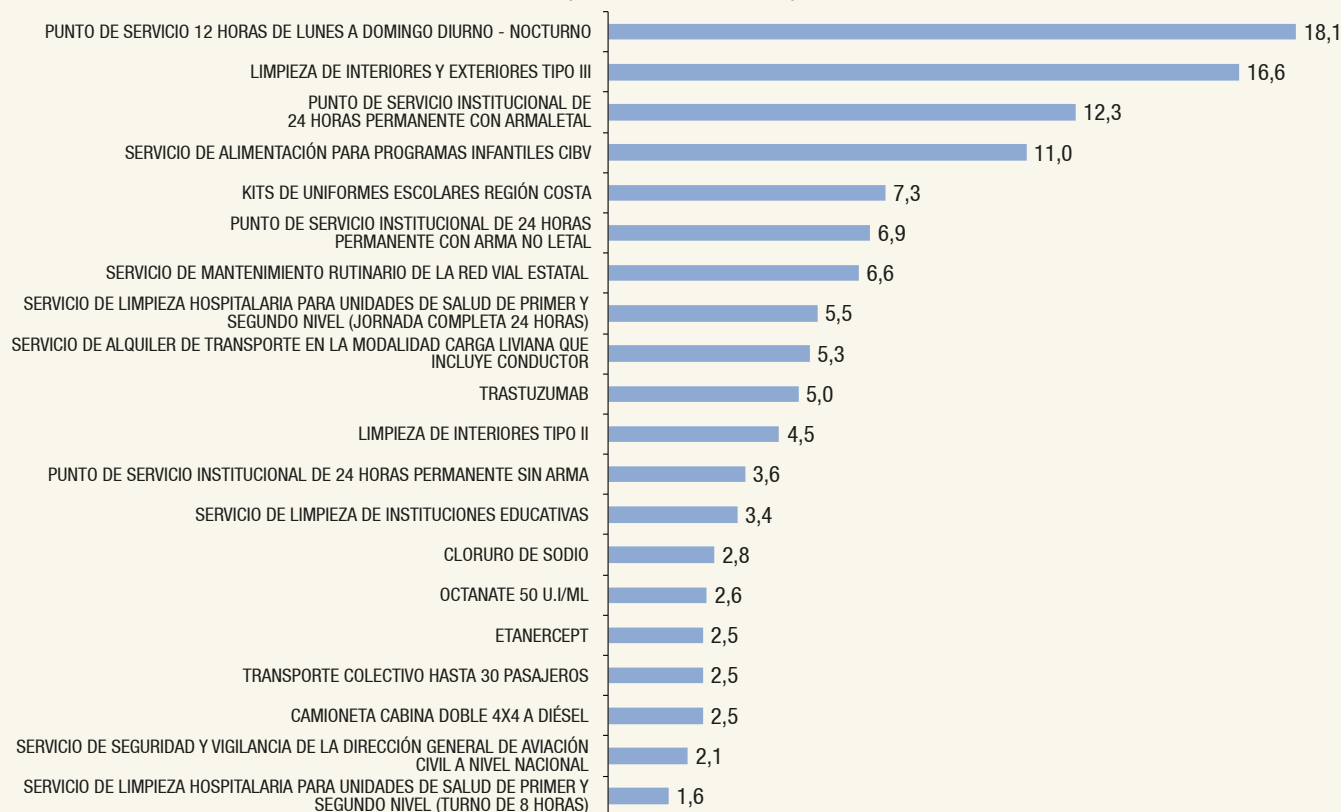
Fuente: SERCOP - SOCE

Elaborado por: SERCOP - Dirección de Estudios de Contratación Pública

Al mes de febrero 2018*, existió un crecimiento en los montos adjudicados en todos los tipos de catálogo. El Catálogo Dinámico Inclusivo creció en más del 73,6% en relación al mismo periodo del año anterior, pasando de 50,8 a 88,2 millones de dólares adjudicados a febrero 2018*.

11. MONTO ADJUDICADO EN CATÁLOGO ELECTRÓNICO POR PRODUCTO ESPECÍFICO (TOP 20)

GRÁFICO 11. MONTO TOTAL ADJUDICADO EN CATÁLOGO ELECTRÓNICO POR PRODUCTO ESPECÍFICO A FEBRERO 2018*
(Millones de dólares)



(*) Datos provisionales

Fuente: SERCOP - SOCE

Elaborado por: SERCOP - Dirección de Estudios de Contratación Pública

Por producto específico adquirido a través de Catálogo Electrónico, sobresalieron las contrataciones para la prestación de los siguientes servicios: punto de servicio 12 horas de lunes a domingo diurno – nocturno, limpieza de interiores y exteriores tipo III y punto de servicio institucional de 24 horas permanente con arma letal, con montos adjudicados de 18,1; 16,6 y 12,3 millones de dólares respectivamente.