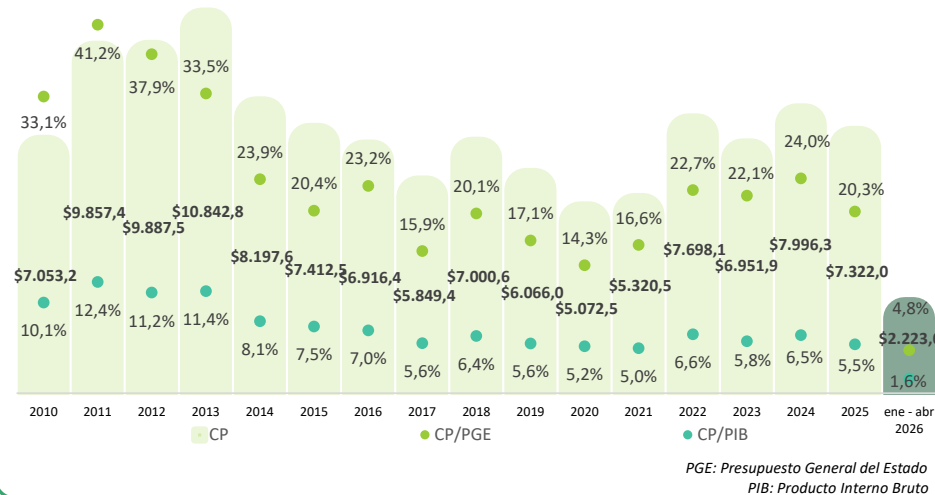


## COMPRA CONSOLIDADA (Enero - abril 2026)

El Servicio Nacional de Contratación Pública (SERCOP) pone a disposición del público en general el presente boletín con la información estadística de **enero - abril 2026** con los principales resultados de la contratación pública del Ecuador.

### Participación de la Contratación Pública (Millones de USD frente al PIB y PGE)



### Contratación Pública (CP)

La CP alcanzó los USD 2.223,0 millones durante el período de enero - abril 2026.

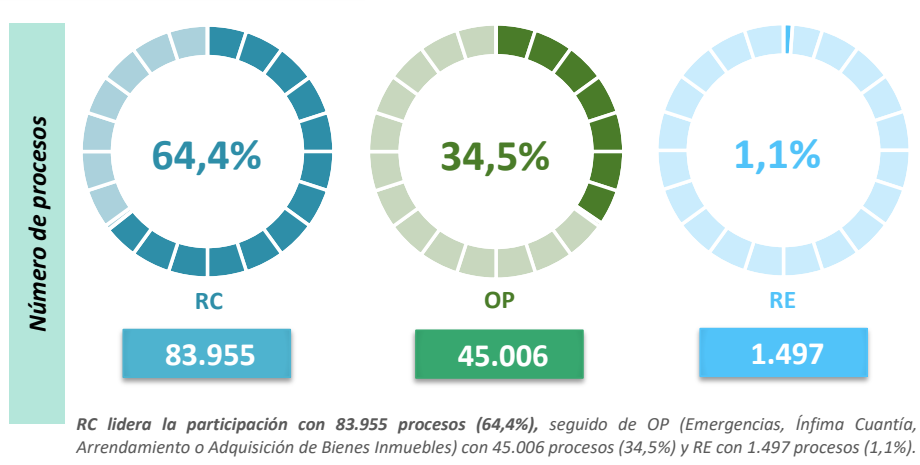
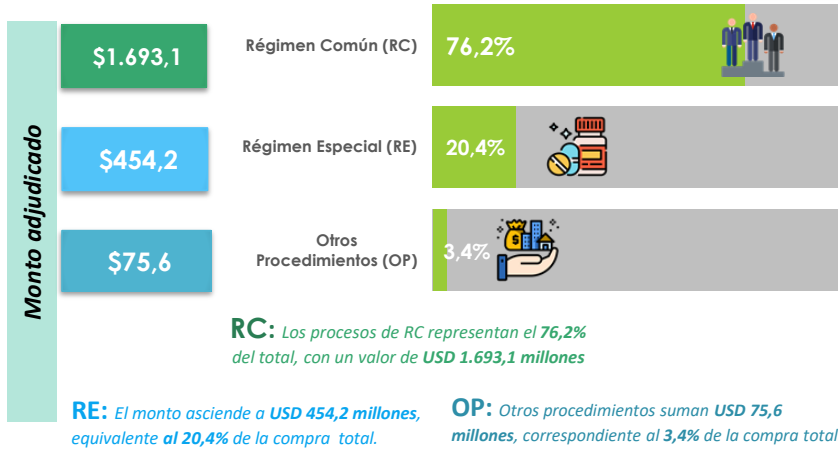


CP/PGE: La contratación pública representó el 4,8% del PGE (Presupuesto General del Estado).

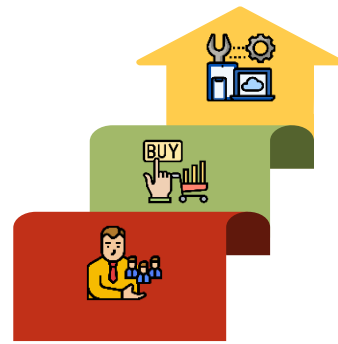
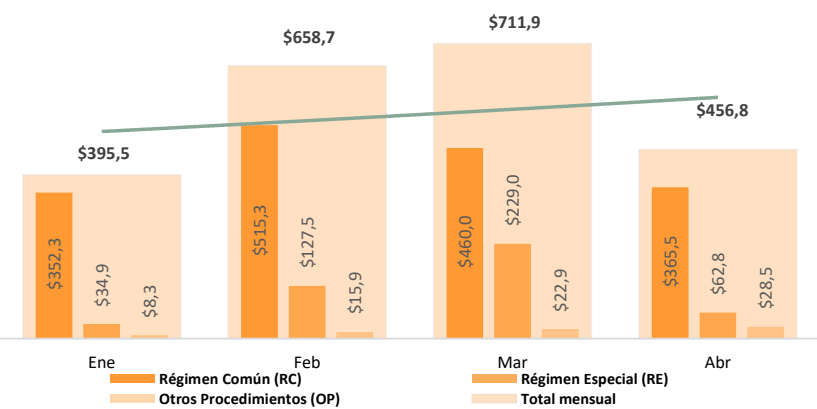
CP/PIB: Frente al PIB (Producto Interno Bruto), la contratación pública representó el 1,6%.

Las cifras que se presentan a continuación se refieren al período enero - abril 2026, expresadas en millones de dólares.

### Monto adjudicado (millones de USD) y número de procesos por tipo de régimen



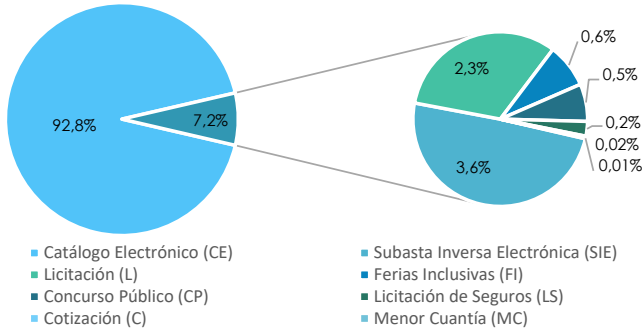
### Comportamiento de la Contratación Pública por mes



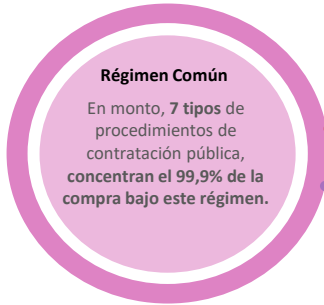
La CP total de abril 2026 muestra un decremento del 35,8% respecto al mes anterior, pasando de USD 711,9 millones a USD 456,8 millones. Respecto a abril de 2025, se observa un decremento del 16,2%, pasando de USD 545,3 millones a USD 456,8 millones.

Número de procesos

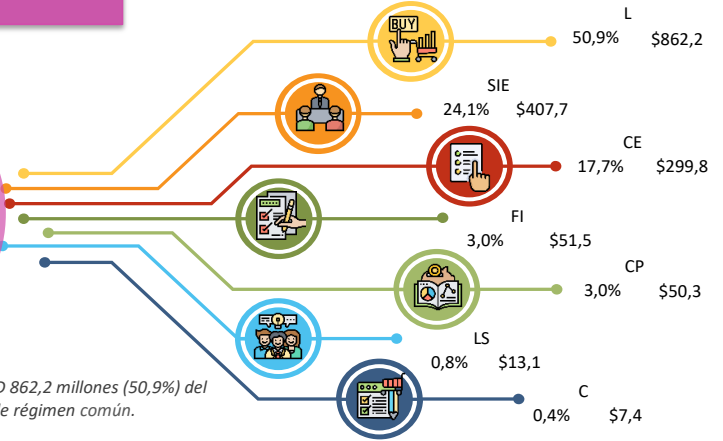
### Compra pública por régimen común (RC) (Participación de procesos y millones de USD)



RC agrupa el 64,4% de los procesos, de los cuales **CE representa el 92,8% con 77.878 procesos**. El 7,2% restante se distribuye principalmente entre SIE (3,6% con 2.999 procesos), L (2,3% con 1.965 procesos) y FI (0,6% con 497 procesos).



L lideró los montos adjudicados con USD 862,2 millones (50,9%) del total adjudicado bajo el tipo de régimen común.



Número de procesos

### Compra pública por régimen especial (RE) (Participación de procesos y millones de USD)



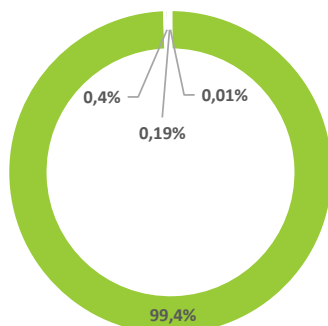
RE concentra el 1,1% del total de procesos de contratación. Dentro de éste régimen, 6 procedimientos de contratación concentran el 99,1% de los procesos, estos son: PE con el 59,4% (889 procesos), CI con 13,3% (199 procesos), BySU con el 11,4% (170 procesos), RA con el 7,8% (117 procesos), CS con el 6,4% (96 procesos) y GENEP con el 0,8% (12 procesos).



PE adjudicó el 60,6% del monto total de este régimen, con USD 275,1 millones. CI y BySU siguen con el 26,7% (USD 121,4 millones) y 5,8% (USD 26,5 millones), respectivamente



Número de procesos



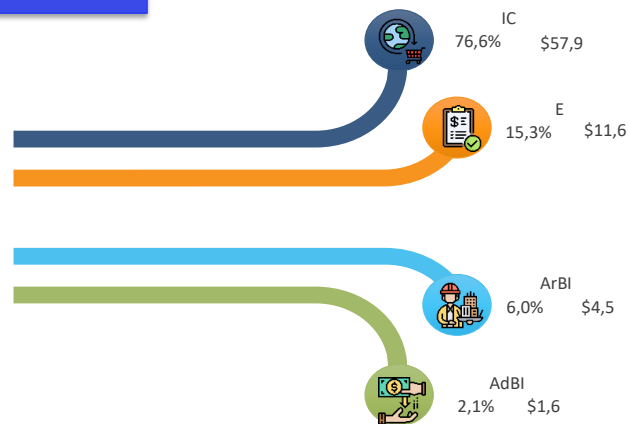
OP representa el 34,5% del total de procesos, con IC concentrando el 99,4% (44.750 procesos), seguido de ArBI con el 0,4% (164 procesos), E con el 0,2% (86 procesos) y AdBI con el 0,01% (6 procesos).

### Compra pública por otros procedimientos (OP) (Participación de procesos y millones de USD)

- Ínfima Cuantía (IC)
- Arrendamiento de bienes inmuebles (ArBI)
- Emergencias (E)
- Adquisición de bienes inmuebles (AdBI)

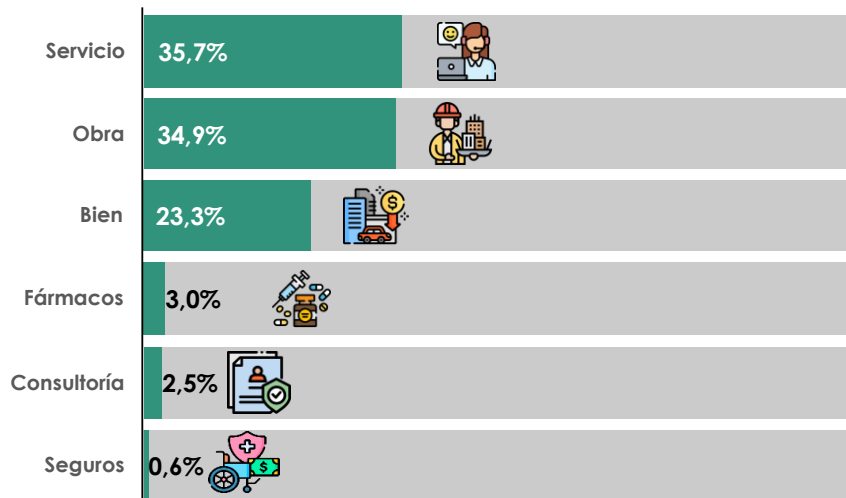
#### Otros Procedimientos

Dos procedimientos concentran el 91,9% del monto adjudicado bajo OP: IC con USD 57,9 millones (76,6%) y E con USD 11,6 millones (15,3%)



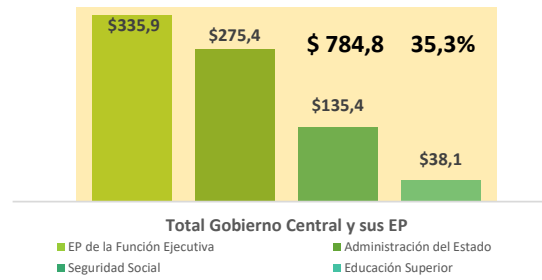
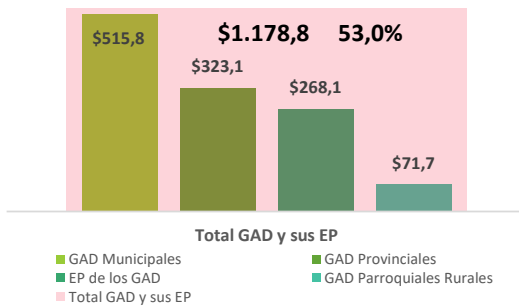
### Compra pública por tipo de compra

El 93,9% de la CP se concentra en tres tipos de compra: 1) Servicios con el 35,7% con USD 792,6 millones; 2) Obras con el 34,9% con un monto de USD 776,1 millones y 3) Bienes con el 23,3% con USD 519,0 millones.



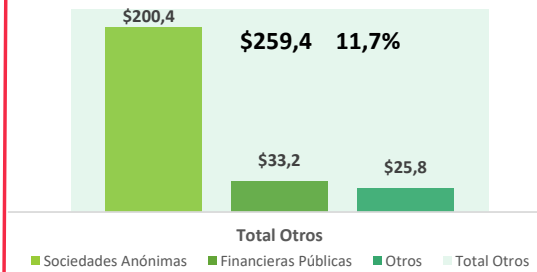
## Compra pública por sector de gobierno

Los GAD y sus EP concentran el 53,0% de la CP, siendo los GAD Municipales los de mayor participación con el 43,8%, seguidos de los GAD Provinciales (27,4%), las EP de los GAD (22,7%), y los GAD Parroquiales Rurales (6,1%)

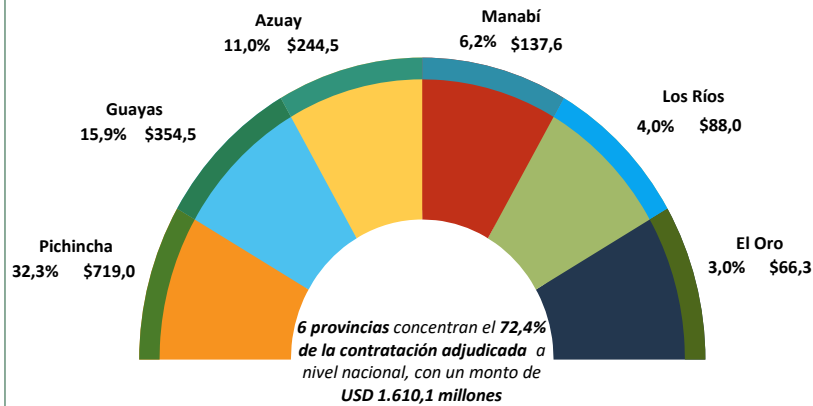


La CP por sector de gobierno concentra el 35,3% a través del Gobierno Central y sus EP, destacando las EP de la Función con el 42,8%, seguidas de la Administración del Estado (35,1%), Seguridad Social (17,2%) y Educación Superior (4,9%)

La CP en otros sectores de gobierno representa el 11,7%, destacando las Sociedades Anónimas con el 77,2%, seguidas del Sector Financiero Público (12,8%) y Otros sectores (9,9%).



## Compra Pública con respecto a la provincia de la entidad contratante



## Resumen de la Compra Pública, por régimen y tipo de procedimiento de contratación

La desagregación de la compra pública se encuentra en nuestra página web <https://portal.compraspublicas.gob.ec> donde encontrarás toda la información por régimen y tipo de procedimiento de contratación.



EL NUEVO  
**ECUADOR**

Para más información visita nuestra página  
[www.sercop.gob.ec](http://www.sercop.gob.ec)  
Contratación Pública en Cifras