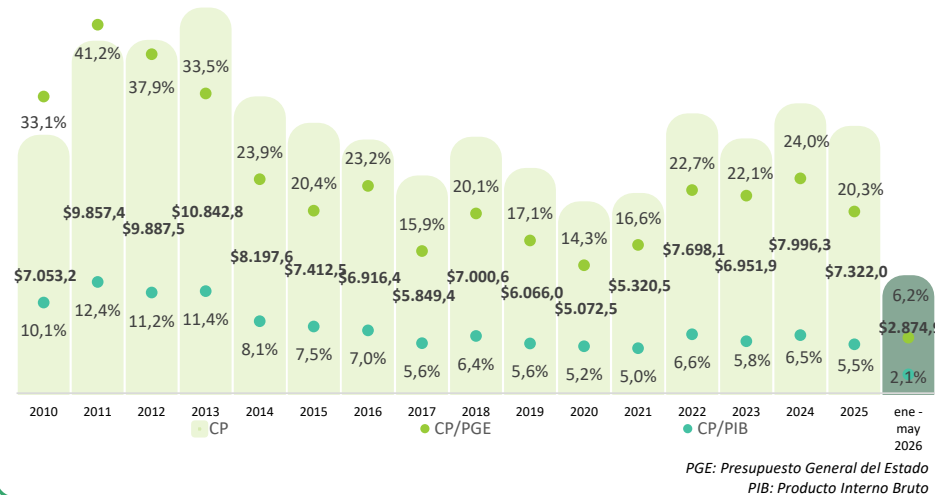


COMPRA CONSOLIDADA (Enero - mayo 2026)

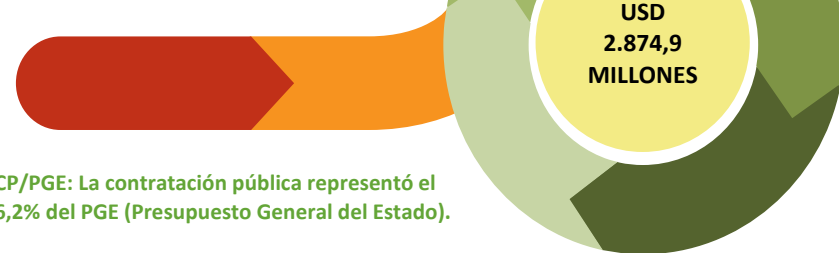
El Servicio Nacional de Contratación Pública (SERCOP) pone a disposición del público en general el presente boletín con la información estadística de **enero - mayo 2026** con los principales resultados de la contratación pública del Ecuador.

Participación de la Contratación Pública (Millones de USD frente al PIB y PGE)



Contratación Pública (CP)

La CP alcanzó los USD 2.874,9 millones durante el periodo de enero - mayo 2026.

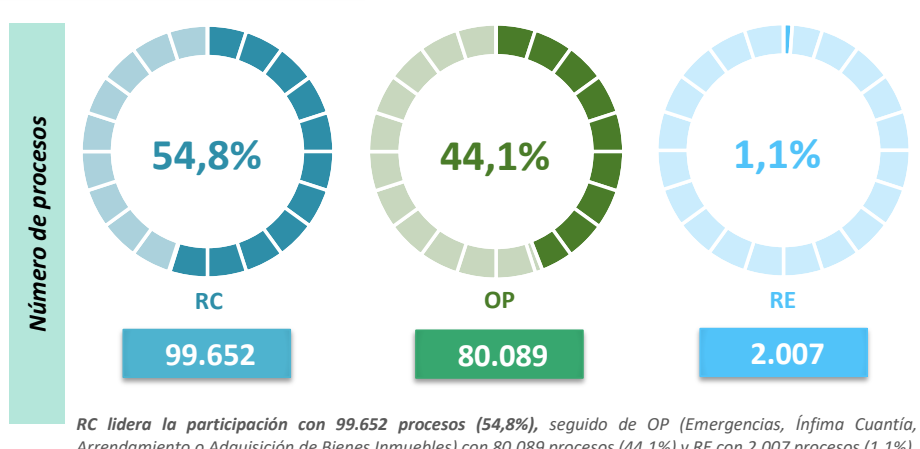
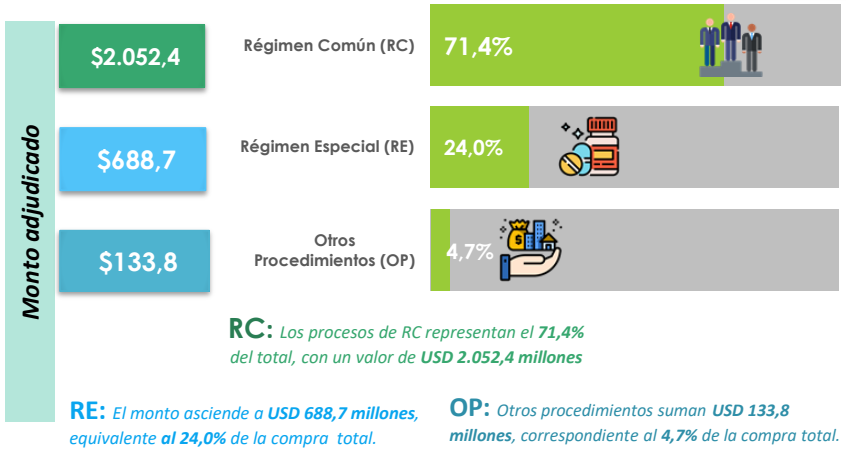


CP/PGE: La contratación pública representó el 6,2% del PGE (Presupuesto General del Estado).

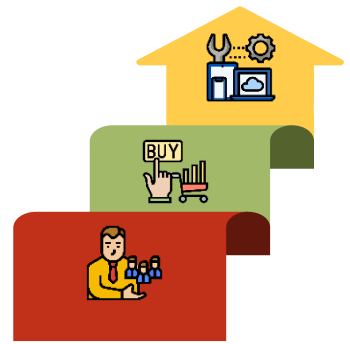
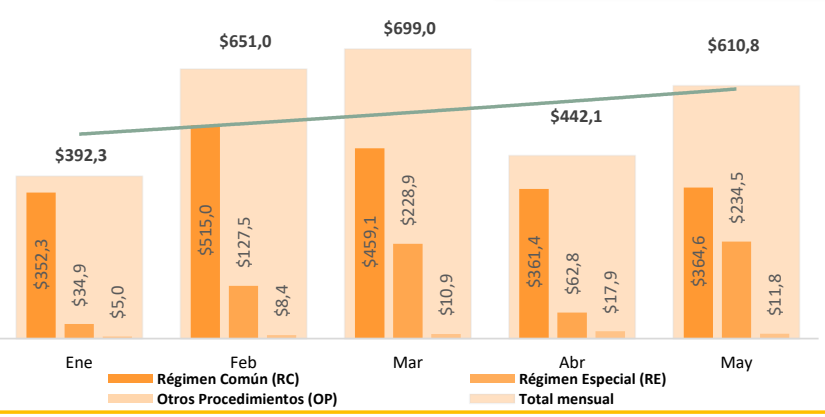
CP/PIB: Frente al PIB (Producto Interno Bruto), la contratación pública representó el 2,1%.

Las cifras que se presentan a continuación se refieren al periodo enero - mayo 2026, expresadas en millones de dólares.

Monto adjudicado (millones de USD) y número de procesos por tipo de régimen

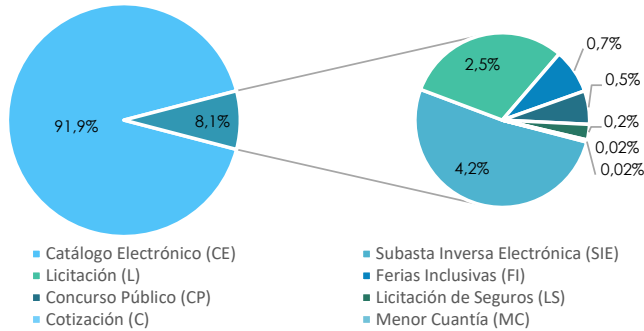


Comportamiento de la Contratación Pública por mes



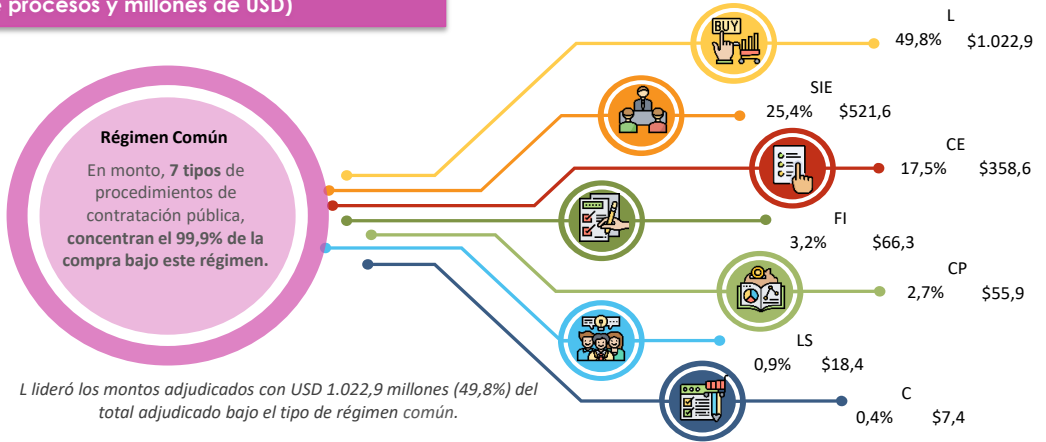
La CP total de mayo 2026 muestra un crecimiento del 38,2% respecto al mes anterior, pasando de USD 442,1 millones a USD 610,8 millones. Respecto a enero de 2026, se observa un crecimiento del 55,7%, pasando de USD 392,3 millones a USD 610,8 millones.

Número de procesos



RC agrupa el 54,8% de los procesos, de los cuales **CE representa el 91,9% con 91.577 procesos**. El 8,1% restante se distribuye principalmente entre SIE (4,2%) con 4.172 procesos, L (2,5% con 2.470 procesos) y FI (0,7% con 667 procesos).

Compra pública por régimen común (RC) (Participación de procesos y millones de USD)

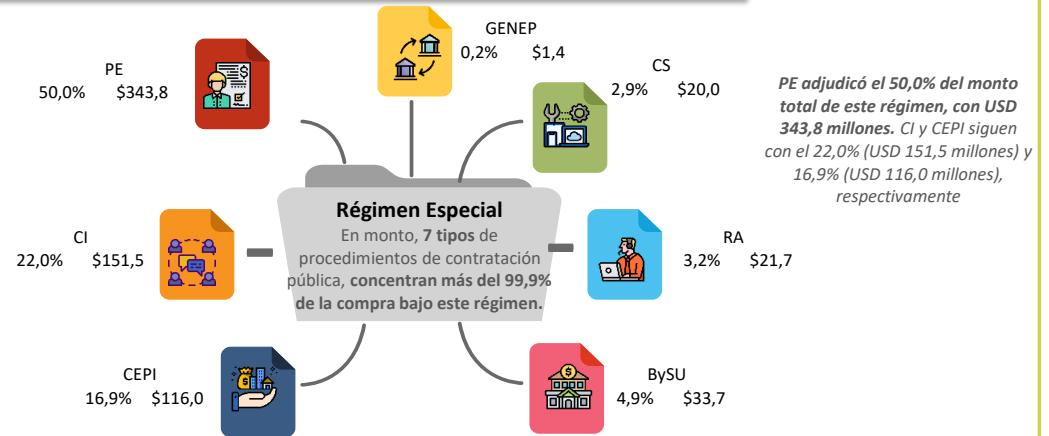


Número de procesos

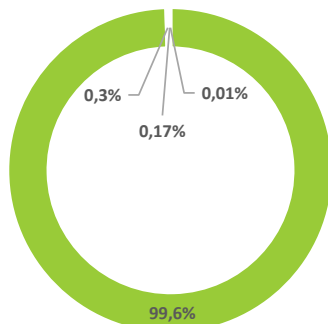


RE concentra el 1,1% del total de procesos de contratación. Dentro de éste régimen, 6 procedimientos de contratación concentran el 99,1% de los procesos, estos son: PE con el 59,9% (1.202 procesos), CI con 13,5% (270 procesos), BySU con el 11,8% (236 procesos), RA con el 7,0% (141 procesos), CS con el 6,2% (125 procesos) y GENEPI con el 0,7% (15 procesos).

Compra pública por régimen especial (RE) (Participación de procesos y millones de USD)



Número de procesos



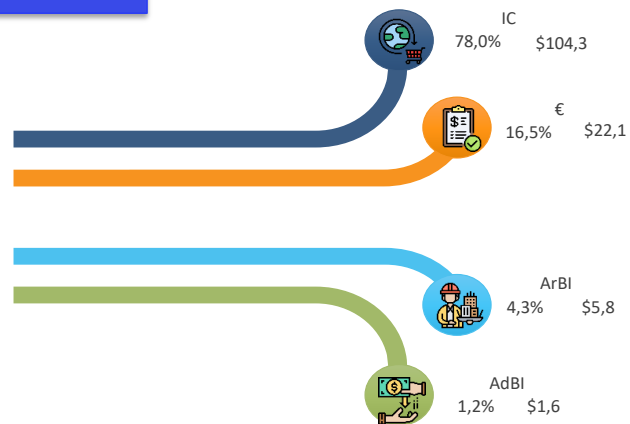
OP representa el 44,1% del total de procesos, con IC concentrando el 99,6% (79.741 procesos), seguido de ArBI con el 0,3% (204 procesos), E con el 0,2% (137 procesos) y AdBI con el 0,01% (7 procesos).

Compra pública por otros procedimientos (OP) (Participación de procesos y millones de USD)

- Ínfima Cuantía (IC)
- Arrendamiento de bienes inmuebles (ArBI)
- Emergencias (E)
- Adquisición de bienes inmuebles (AdBI)

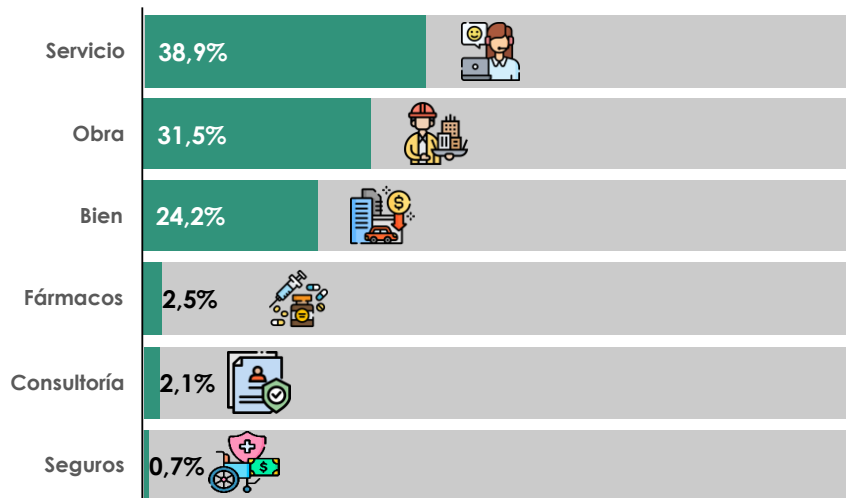
Otros Procedimientos

Dos procedimientos concentran el 94,5% del monto adjudicado bajo OP: IC con USD 104,3 millones (78,0%) y E con USD 22,1 millones (16,5%)



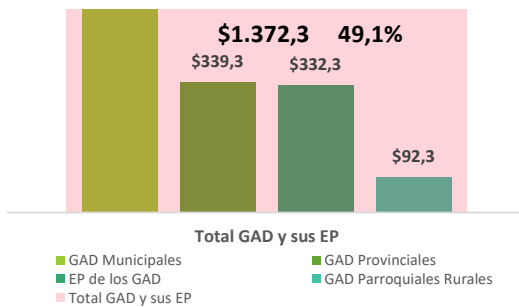
Compra pública por tipo de compra

El 94,6% de la CP se concentra en tres tipos de compra: 1) Servicios con el 38,9% con USD 1.119,3 millones; 2) Obras con el 31,5% con un monto de USD 904,6 millones y 3) Bienes con el 24,2% con USD 696,4 millones.



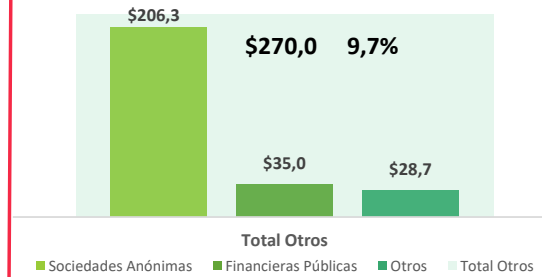
Compra pública por sector de gobierno

Los GAD y sus EP concentran el 49,1% de la CP, siendo los GAD Municipales los de mayor participación con el 44,3%, seguidos de los GAD Provinciales (24,7%), las EP de los GAD (24,2%), y los GAD Parroquiales Rurales (6,7%)

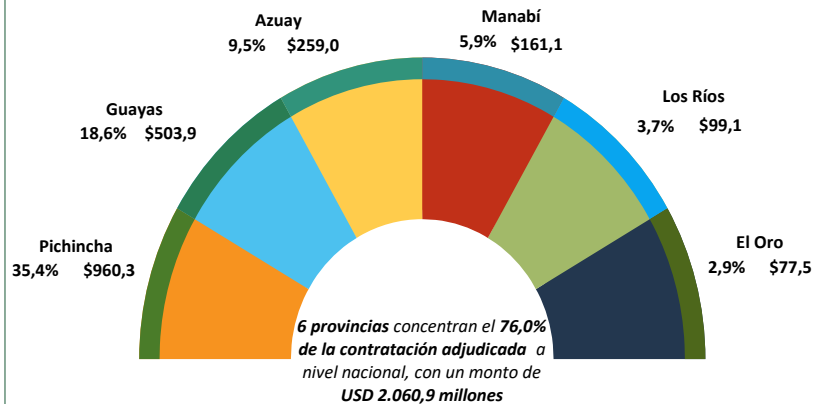


La CP por sector de gobierno concentra el 41,2% a través del Gobierno Central y sus EP, destacando la Administración del Estado (43,0%) las EP de la Función con el 37,7%, seguidas de la Seguridad Social (14,6%) y Educación Superior (4,6%)

La CP en otros sectores de gobierno representa el 9,7%, destacando las Sociedades Anónimas con el 76,4%, seguidas del Sector Financiero Público (13,0%) y Otros sectores (10,6%).




Compra Pública con respecto a la provincia de la entidad contratante



Nota: Los datos se han validado en un 95%, queda pendiente un proceso de revisión y ajuste el cual se realizara hasta el siguiente mes de esta publicación.

Resumen de la Compra Pública, por régimen y tipo de procedimiento de contratación

La desagregación de la compra pública se encuentra en nuestra página web <https://portal.compraspublicas.gob.ec> donde encontrarás toda la información por régimen y tipo de procedimiento de contratación.



EL NUEVO
ECUADOR

Para más información visita nuestra página
www.sercop.gob.ec
Contratación Pública en Cifras