



El Servicio Nacional de Contratación Pública (SERCOP), al ser la organización que lidera y regula la gestión transparente y efectiva de la contratación pública, pone a disposición del público en general el presente boletín mensual con la información estadística a Febrero 2019* (incluye los datos acumulados de enero y febrero), de los principales resultados de la contratación pública del Ecuador.

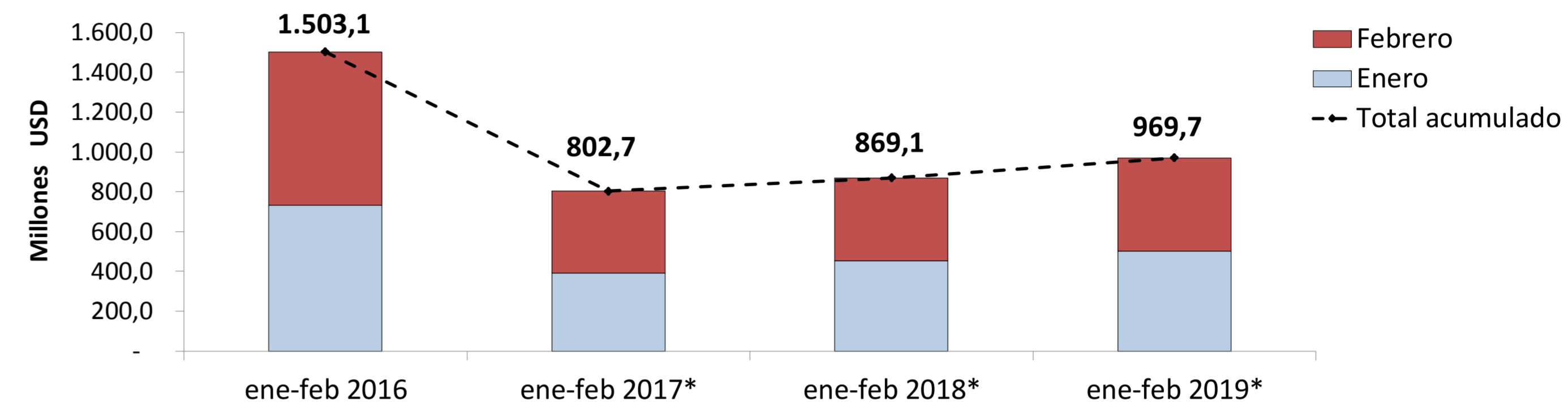
1. PARTICIPACIÓN DE LA CONTRATACIÓN PÚBLICA EN RELACIÓN AL PIB Y PGE

TABLA 1. PARTICIPACIÓN DE LA CONTRATACIÓN PÚBLICA
(Millones de dólares)

AÑO	CONTRATACIÓN PÚBLICA (CP)	CP/PGE**	CP/PIB**
2010	7.053,2	33,1%	10,1%
2011	9.857,4	41,2%	12,4%
2012	9.887,5	37,9%	11,2%
2013	10.842,8	33,5%	11,4%
2014	8.197,6	23,9%	8,1%
2015	7.412,5	20,4%	7,5%
2016	6.916,4	23,2%	7,0%
2017*	5.849,4	15,9%	5,6%
2018*	7.000,6	20,1%	6,4%
Acumulado a febrero 2019*	969,7	16,4%	5,1%

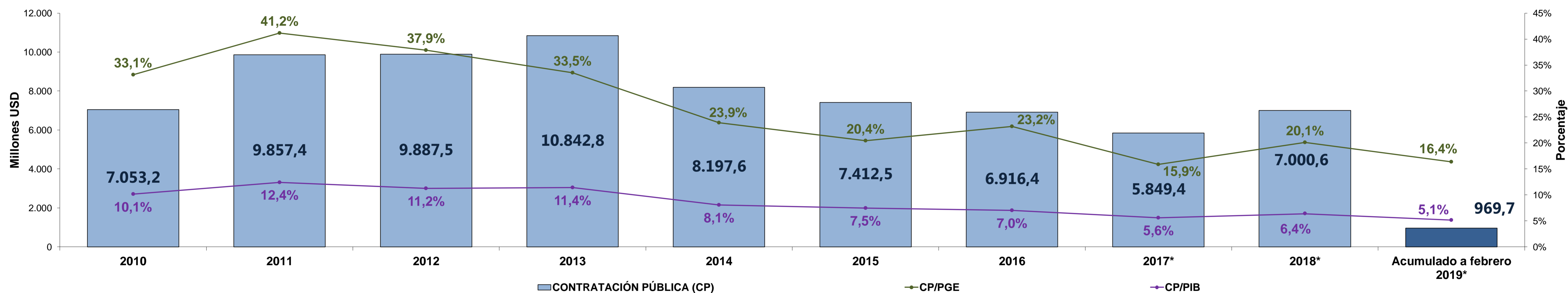
(*) Datos provisionales
(**) Para las cifras de PGE (Presupuesto General del Estado) y PIB (Producto Interno bruto) a febrero 2019* se asume una evolución lineal, es decir, el valor provisional anual dividido para 12 meses y acumulado al mes de febrero.
Nota: Las cifras del PIB han sido actualizadas de acuerdo a la información publicada por el Banco Central del Ecuador. Información Estadística Mensual No. 2002 - Diciembre 2018.
Fuente: SERCOP - SOCE, Banco Central del Ecuador y Ministerio de Finanzas
Elaborado por: SERCOP - Dirección de Estudios de Contratación Pública

GRÁFICO 1. COMPOSICIÓN MENSUAL DE LA CONTRATACIÓN PÚBLICA
ENERO-FEBRERO 2016, 2017, 2018 y 2019* (Millones de dólares)



(*) Datos provisionales
Fuente: SERCOP - SOCE.
Elaborado por: SERCOP - Dirección de Estudios de Contratación Pública

GRÁFICO 2. EVOLUCIÓN ANUAL Y PORCENTAJE DE PARTICIPACIÓN DE LA CONTRATACIÓN PÚBLICA



(*) Datos provisionales
Fuente: SERCOP - SOCE, Banco Central del Ecuador y Ministerio de Finanzas
Elaborado por: SERCOP - Dirección de Estudios de Contratación Pública

Durante el período enero - febrero 2019*, la contratación pública alcanzó los 969,7 millones de dólares. Este valor representó el 16,4% del Presupuesto General del Estado (PGE) acumulado a febrero 2019* y el 5,1 % del Producto Interno Bruto (PIB), también a febrero de este año.

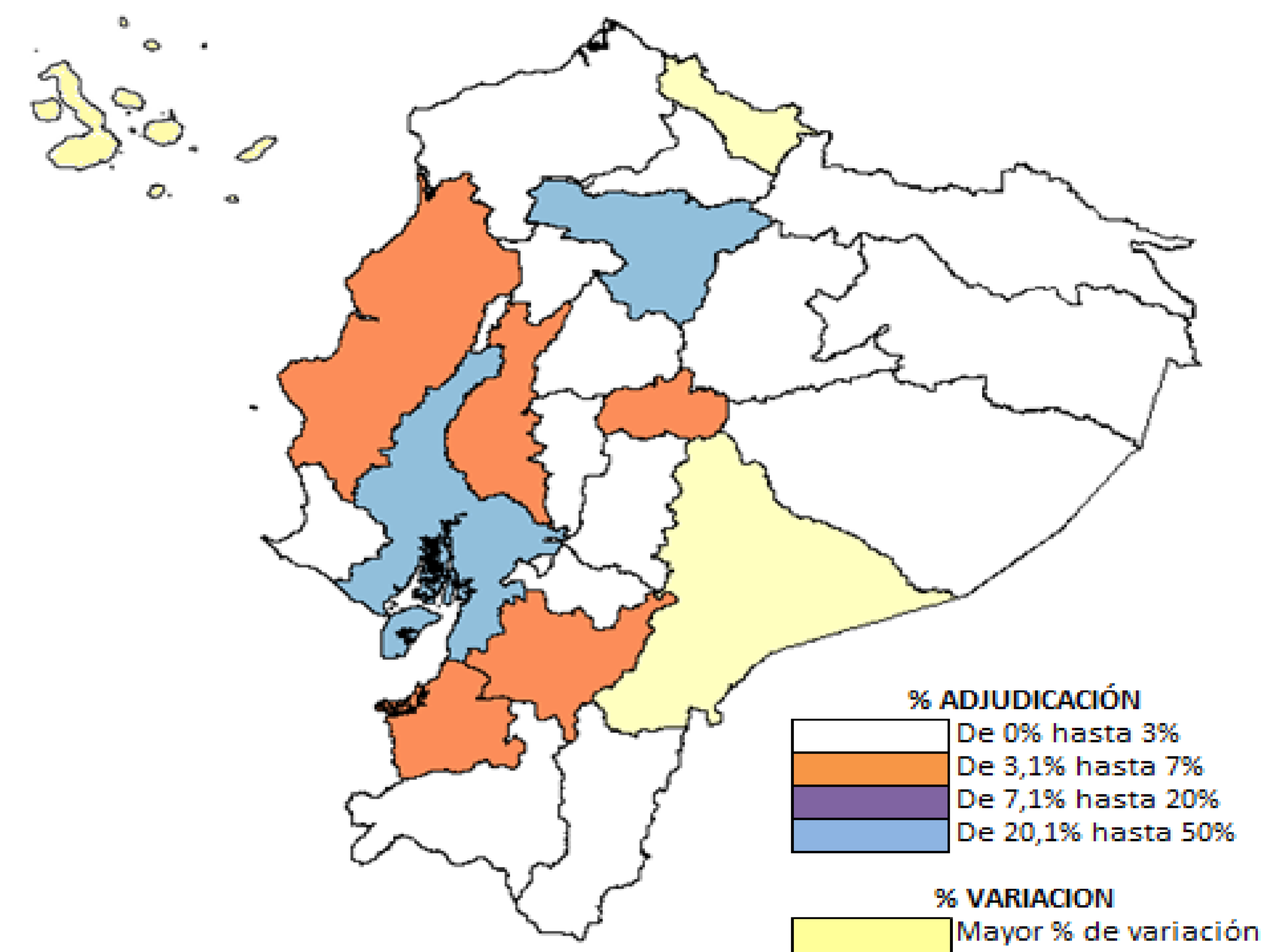
2. CONTRATACIÓN PÚBLICA CON RESPECTO A LA PROVINCIA DE LA ENTIDAD CONTRATANTE

TABLA 2. PARTICIPACIÓN DE LA CONTRATACIÓN PÚBLICA A NIVEL PROVINCIAL
ENERO - FEBRERO 2019* (Millones de dólares)

PROVINCIAS	MONTO ADJUDICADO		% ADJUDICADO	% DE VARIACIÓN EN MONTO ADJUDICADO
	ENE - FEB 2018*	ENE - FEB 2019*	ENE - FEB 2019*	
PICHINCHA	250,1	285,3	29,4%	14,1%
GUAYAS	206,9	233,9	24,1%	13,0%
EL ORO	43,8	56,8	5,9%	29,9%
LOS RÍOS	21,8	45,9	4,7%	110,6%
AZUAY	54,7	41,3	4,3%	-24,5%
MANABÍ	53,4	40,6	4,2%	-23,9%
TUNGURAHUA	20,3	34,3	3,5%	69,3%
COTOPAXI	16,1	26,3	2,7%	63,0%
ORELLANA	19,6	24,2	2,5%	23,1%
IMBABURA	27,5	23,6	2,4%	-14,1%
CHIMBORAZO	14,3	22,3	2,3%	56,4%
ESMERALDAS	38,8	20,5	2,1%	-47,3%
SANTA ELENA	15,5	16,0	1,7%	3,9%
CAÑAR	13,7	14,3	1,5%	4,5%
LOJA	16,4	13,2	1,4%	-19,7%
MORONA SANTIAGO	5,6	13,2	1,4%	135,1%
SUCUMBÍOS	12,3	10,5	1,1%	-14,6%
ZAMORA CHINCHIPE	7,3	9,7	1,0%	32,4%
PASTAZA	6,2	8,8	0,9%	43,2%
SANTO DOMINGO DE LOS TSÁCHILAS	11,8	7,7	0,8%	-35,4%
CARCHI	3,2	7,5	0,8%	137,9%
NAPO	4,9	6,0	0,6%	20,9%
BOLÍVAR	4,0	5,4	0,6%	36,8%
GALÁPAGOS	0,9	2,4	0,2%	169,2%
TOTAL	869,1	969,7	100%	

(*) Datos provisionales
Fuente: SERCOP - SOCE
Elaborado por: SERCOP - Dirección de Estudios de Contratación Pública

GRÁFICO 3. CONTRATACIÓN PÚBLICA A NIVEL PROVINCIAL DE LA ENTIDAD CONTRATANTE (%)
ENERO - FEBRERO 2019*



En el período enero - febrero 2019*, la contratación pública de las provincias de Pichincha, Guayas, El Oro y Los Ríos representó el 64,1% del monto total adjudicado a nivel nacional; es decir, alrededor de 621,9 millones de dólares. Las provincias de Azuay y Manabí concentraron el 8,4% de la contratación pública (81,9 millones de dólares). Las provincias de mayor crecimiento en cuanto a monto adjudicado fueron: Galápagos con un crecimiento de 169,2%, pasó de adjudicar 0,9 a 2,4 millones de dólares; seguida de la provincia de Carchi que presentó un crecimiento de 137,9%, pasó de adjudicar 3,2 millones a 7,5 millones de dólares, y en tercer lugar la provincia de Morona Santiago con un incremento de 135,1% (de 5,6 millones a 13,2 millones de dólares), comparando el período enero - febrero 2018* y enero - febrero 2019* respectivamente.

#ComprasPúblicasTransparentes

3. PARTICIPACIÓN DE LA CONTRATACIÓN PÚBLICA POR SECTORES DE GOBIERNO**

TABLA 3. CONTRATACIÓN PÚBLICA POR SECTORES DE GOBIERNO
ENERO - FEBRERO 2019* (Millones de dólares)

SECTORES DE GOBIERNO**	MONTO ADJUDICADO		% DE VARIACIÓN EN MONTO ADJUDICADO
	ENE - FEB 2018*	ENE - FEB 2019*	
GAD MUNICIPALES	212,1	310,4	46,4%
EMPRESAS PÚBLICAS DE LA FUNCIÓN EJECUTIVA	165,0	184,7	11,9%
ADMINISTRACIÓN DEL ESTADO	208,5	180,0	-13,7%
GAD PROVINCIALES	62,6	102,8	64,3%
EMPRESAS PÚBLICAS DE LOS GAD	70,7	65,6	-7,2%
ENTIDADES DE SEGURIDAD SOCIAL	86,1	59,1	-31,3%
SOCIEDADES ANÓNIMAS CON PARTICIPACIÓN PÚBLICA	38,1	34,4	-9,7%
GAD PARROQUIALES RURALES	7,6	16,7	118,8%
ENTIDADES DE EDUCACIÓN SUPERIOR	10,4	8,8	-15,9%
ENTIDADES FINANCIERAS PÚBLICAS	5,6	5,4	-2,4%
OTROS	2,4	1,7	-27,9%
TOTAL	869,1	969,7	11,6%

(*) Datos provisionales

(**) 1. Clasificación según Catálogo de Instituciones y Entidades Operativas Desconcentradas del Sector Público del Ministerio de Economía y Finanzas.

2. Gobierno Central incluye los siguientes sectores: Administración del Estado, Entidades de Educación Superior, Entidades de Seguridad Social y Empresas Públicas de la Función Ejecutiva; GAD y sus EP contiene GAD Municipales, Provinciales y Parroquiales Rurales y sus Empresas Públicas; Otras entidades incluye Sociedades Anónimas con participación pública, Entidades Financieras Públicas y Otros.

Fuente: SERCOP - SOCE

Elaborado por: SERCOP - Dirección de Estudios de Contratación Pública

GRÁFICO 4. PARTICIPACIÓN DE LA CONTRATACIÓN PÚBLICA POR SECTORES DE GOBIERNO** A NIVEL NACIONAL (%). ENERO - FEBRERO 2019*

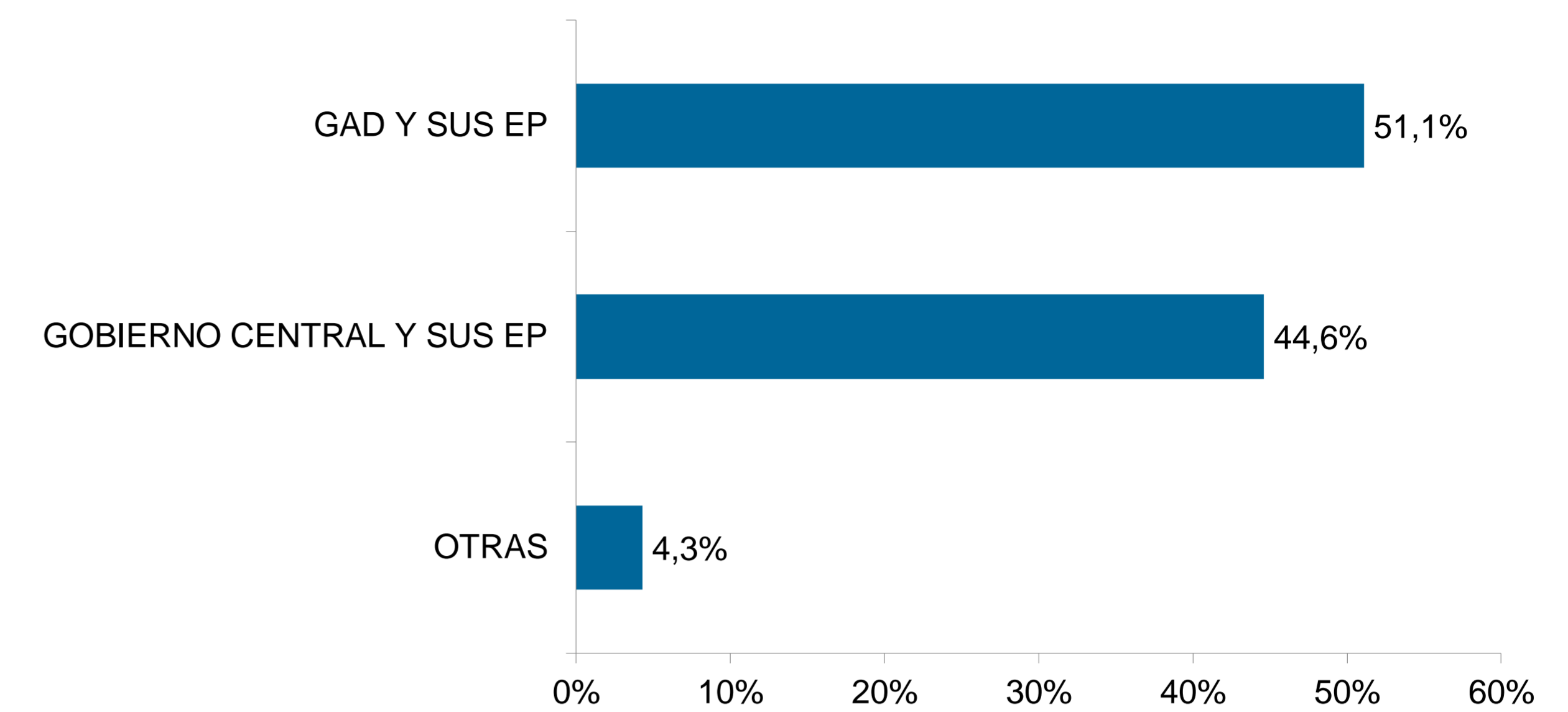


TABLA 4. MONTOS ADJUDICADOS POR GOBIERNOS AUTÓNOMOS MUNICIPALES, PROVINCIALES Y PARROQUIALES RURALES, Y EMPRESAS PÚBLICAS DE LOS GAD. ENERO - FEBRERO 2019*(Millones de dólares)

SECTORES DE GOBIERNO**	MONTO ADJUDICADO		% DE VARIACIÓN EN MONTO ADJUDICADO
	ENE - FEB 2018*	ENE - FEB 2019*	
GAD MUNICIPALES	212,1	310,4	46,4%
GAD PROVINCIALES	62,6	102,8	64,3%
EMPRESAS PÚBLICAS DE LOS GAD	70,7	65,6	-7,2%
GAD PARROQUIALES RURALES	7,6	16,7	118,8%
TOTAL	353,0	495,5	40,4%

(*) Datos provisionales

(**) Clasificación según Catálogo de Instituciones y Entidades Operativas Desconcentradas del Sector Público del Ministerio de Economía y Finanzas

Fuente: SERCOP - SOCE

Elaborado por: SERCOP - Dirección de Estudios de Contratación Pública

TABLA 5. MAYORES MONTOS ADJUDICADOS Y PROCESOS DE CONTRATACIÓN DE GOBIERNOS AUTÓNOMOS MUNICIPALES Y PROVINCIALES, Y EMPRESAS PÚBLICAS DE LOS GAD POR DESCRIPCIÓN DE COMPRA. ENERO - FEBRERO 2019* (Millones de dólares)

SECTOR DE GOBIERNO**	ENTIDAD	DESCRIPCIÓN DE LA COMPRA	MONTO ADJUDICADO ENE - FEB 2019*
GAD MUNICIPALES	GAD MUNICIPAL DEL CANTÓN DURÁN	SERVICIO PÚBLICO DE BARRIDO Y LIMPIEZA DE CALLES, RECOLECCIÓN, TRANSPORTE Y DESCARGA DE DESECHOS SÓLIDOS NO PELIGROSOS EN EL RELLENO SANITARIO DE LA CIUDAD DE DURÁN.	39,8
GAD MUNICIPALES	MUNICIPIO DE MILAGRO	CONSTRUCCIÓN DE OBRAS PARA LA TERMINACIÓN DEL TERMINAL TERRESTRE MUNICIPAL DEL CANTÓN MILAGRO	11,4
GAD PROVINCIALES	GAD DE LA PROVINCIA DE ORELLANA	AMPLIACIÓN, RECTIFICACIÓN Y ASFALTADO DE LA VÍA LLURIMAGUA RUMIPAMBA, L 6.72 KM, COMUNIDADES LLURIMAGUA RUMIPAMBA, PARROQUIA RUMIPAMBA, CANTÓN LA JOYA DE LOS SACHAS, PROVINCIA DE ORELLANA	4,2
GAD PROVINCIALES	GAD DE LA PROVINCIA DE ORELLANA	RECTIFICACIÓN AMPLIACIÓN Y COLOCACIÓN DE ASFALTO EN LA VÍA HACIA EL CENTRO TURÍSTICO PETROGLIFOS MILENARIOS EN UNA LONGITUD DE 8.20 KM PARROQUIA SAN JOSÉ DE PAYAMINO CANTÓN LORETO	3,7
EMPRESAS PÚBLICAS DE LOS GAD	EMPRESA PÚBLICA MUNICIPAL DE TRÁNSITO DE GUAYAQUIL, EP	PLAN COMUNICACIONAL DE LA EMPRESA PÚBLICA MUNICIPAL DE TRÁNSITO DE GUAYAQUIL, EP.	2,6
EMPRESAS PÚBLICAS DE LOS GAD	EMPRESA PÚBLICA METROPOLITANA DE AGUA POTABLE Y SANEAMIENTO	ADQUISICIÓN DE SULFATO DE ALUMINIO LÍQUIDO	2,5
GAD PARROQUIALES RURALES	GAD RURAL DE PINTAG	CONSTRUCCIÓN DE LA CASA SOMOS PINTAG, PARROQUIA DE PINTAG, CANTÓN QUITO, PROVINCIA DE PICHINCHA	0,4
GAD PARROQUIALES RURALES	GAD RURAL DE TARQUI	REMODELACIÓN DEL PARQUE CENTRAL DE LA CABECERA PARROQUIAL DE TARQUI, CANTÓN Y PROVINCIA DE PASTAZA	0,4

(*) Datos provisionales

(**) Clasificación según Catálogo de Instituciones y Entidades Operativas Desconcentradas del Sector Público del Ministerio de Economía y Finanzas

Fuente: SERCOP - SOCE

Elaborado por: SERCOP - Dirección de Estudios de Contratación Pública

En lo relativo a la contratación por sectores de gobierno del período enero - febrero 2019*, los GAD y sus empresas públicas adjudicaron 495,5 millones de dólares, que representó el 51,1% del total adjudicado, mientras las entidades del Gobierno Central adjudicaron 432,5 millones de dólares que equivale al 44,6% del total adjudicado.

Los GAD Parroquiales rurales, GAD Provinciales y los GAD Municipales fueron los sectores que tuvieron mayor incremento en sus montos adjudicados en el período enero - febrero 2019* respecto el mismo período del 2018*. Los GAD Parroquiales rurales pasaron de adjudicar 7,6 a 16,7 millones de dólares en el período enero - febrero 2018* y 2019* respectivamente; es decir, un incremento del 118,8%. Los Gobiernos Autónomos Provinciales tuvieron un incremento del 64,3%, pasaron de adjudicar 62,6 a 102,8 millones de dólares en el período enero - febrero 2018* y 2019* respectivamente.

Durante el período enero - febrero 2019*, los GAD municipales, provinciales y parroquiales rurales, conjuntamente con sus empresas públicas adjudicaron 495,5 millones de dólares. El rubro más alto de cada sector se detalla a continuación, GAD Municipal: Contratación del servicio público de barrido y limpieza de calles, recolección, transporte y descarga de desechos sólidos de la ciudad de Durán (39,8 millones de dólares); GAD Provincial: Ampliación, rectificación y asfaltado de la vía Llurimagua Rumipamba en la Provincia de Orellana (4,2 millones de dólares); Empresas Públicas de los GAD: Plan comunicacional de la Empresa Pública Municipal de Tránsito de Guayaquil, EP. (2,6 millones de dólares); GAD Parroquial Rural: Construcción de la Casa Somos Pintag, parroquia de Pintag, cantón Quito, provincia de Pichincha (0,4 millones de dólares).

#ComprasPúblicasTransparentes

4. RANKING DE LAS 10 MAYORES ENTIDADES CONTRATANTES

TABLA 6. CONTRATACIÓN PÚBLICA POR ENTIDADES CONTRATANTES A NIVEL NACIONAL
ENERO - FEBRERO 2019* (Millones de dólares)

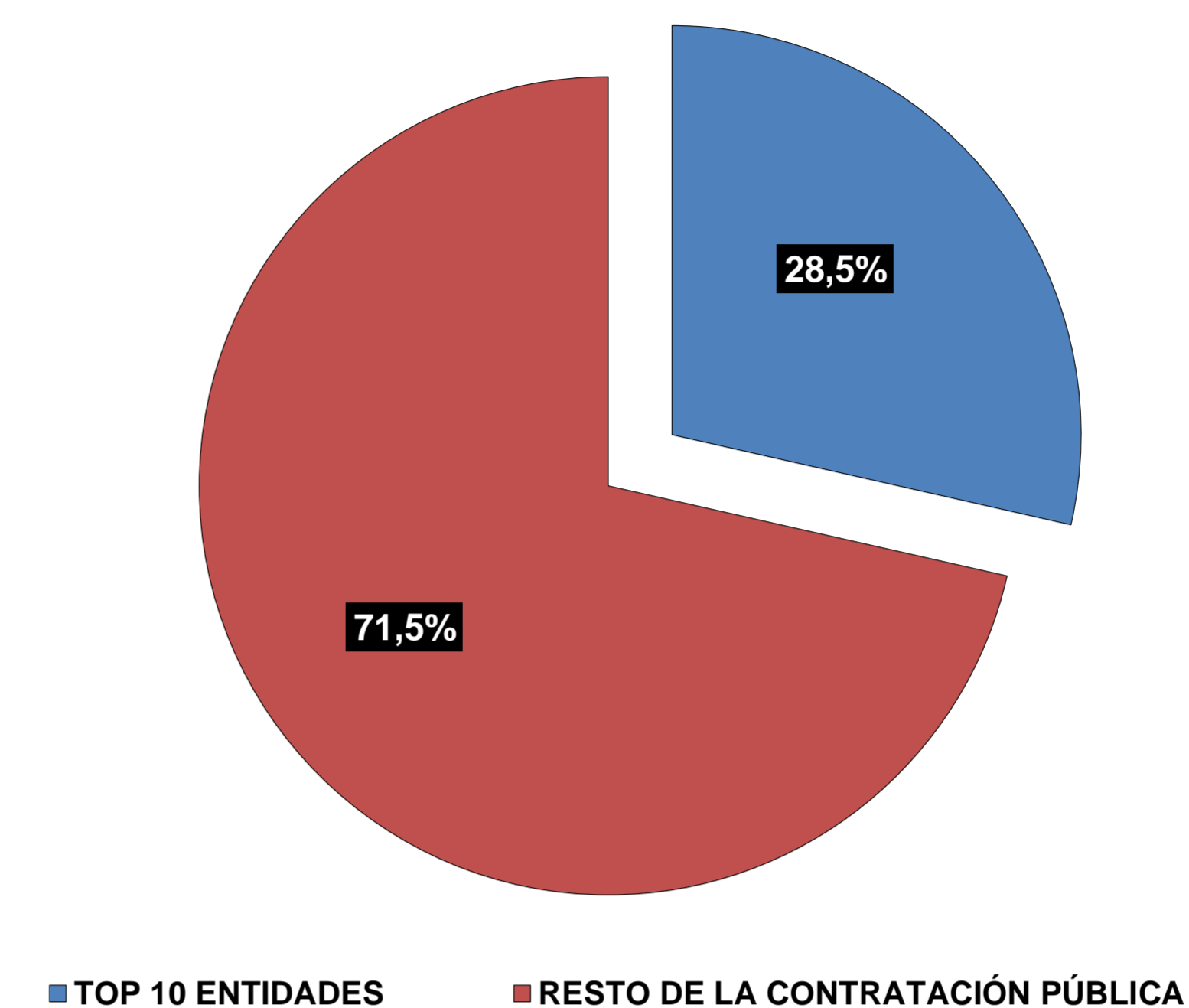
ENTIDAD	MONTO ADJUDICADO ENE - FEB 2019*
EMPRESA ELÉCTRICA PÚBLICA ESTRATÉGICA CORPORACIÓN NACIONAL DE ELECTRICIDAD CNEL EP	51,1
EMPRESA PÚBLICA DE EXPLORACIÓN Y EXPLOTACIÓN DE HIDROCARBUROS PETROAMAZONAS EP	44,7
GAD MUNICIPAL DEL CANTÓN DURÁN	42,5
EMPRESA PÚBLICA DE HIDROCARBUROS DEL ECUADOR EP PETROECUADOR	24,6
CORPORACIÓN ELÉCTRICA DEL ECUADOR CELEC EP	23,1
MUNICIPALIDAD DE GUAYAQUIL	19,1
GAD MUNICIPAL DE MACHALA	18,1
HOSPITAL DE ESPECIALIDADES CARLOS ANDRADE MARÍN	18,1
GAD DE LA PROVINCIA DE ORELLANA	18,0
GAD MUNICIPAL DEL CANTÓN BABAHOYO	17,5

(*) Datos provisionales

Fuente: SERCOP - SOCE

Elaborado por: SERCOP - Dirección de Estudios de Contratación Pública

GRÁFICO 5. COMPARATIVO DE LA CONTRATACIÓN PÚBLICA ADJUDICADA POR ENTIDADES A NIVEL NACIONAL (%) - ENERO - FEBRERO 2019*



Las diez entidades contratantes con mayores montos adjudicados en el período enero - febrero 2019* representaron el 28,5% del monto total de contratación pública; es decir, alrededor de 276,7 millones de dólares. La Empresa Eléctrica Pública Estratégica Corporación Nacional de Electricidad CNEL EP fue la entidad con el mayor monto adjudicado (51,1 millones de dólares); seguida por la Empresa Pública de Exploración y Explotación de Hidrocarburos Petroamazonas EP con 44,7 millones de dólares y el Gobierno Autónomo Descentralizado Municipal de Durán con 42,5 millones de dólares.

#ComprasPúblicasTransparentes

5. RANKING SECTORIAL DEL GASTO DEL GOBIERNO CENTRAL **

TABLA 7. CONTRATACIÓN PÚBLICA SECTORIAL A NIVEL NACIONAL
ENERO - FEBRERO 2019* (Millones de dólares)

SECTORIAL**	MONTO ADJUDICADO		% DE VARIACIÓN EN MONTO ADJUDICADO
	ENE - FEB 2018*	ENE - FEB 2019*	
RECURSOS NATURALES	137,5	144,4	5,0%
SALUD	68,5	91,0	32,8%
BIENESTAR SOCIAL	90,3	62,5	-30,8%
EDUCACIÓN	42,6	33,2	-22,0%
COMUNICACIONES	39,9	24,0	-39,7%
ASUNTOS INTERNOS	23,0	22,3	-3,3%
ADMINISTRATIVO	14,3	11,6	-18,4%
DEFENSA NACIONAL	15,8	11,4	-27,6%
ELECTORAL	7,5	7,9	5,6%
COMERCIO EXTERIOR INDUSTRIALIZACIÓN PESCA Y COMPETITIVIDAD	3,8	7,4	96,1%
DESARROLLO URBANO Y VIVIENDA	5,5	3,6	-33,3%
JURISDICCIONAL	4,3	3,5	-17,7%
TRANSPARENCIA Y CONTROL SOCIAL	4,8	2,8	-41,2%
AGROPECUARIO	2,5	1,7	-32,8%
ASUNTOS DEL EXTERIOR	4,9	1,5	-68,9%
FINANZAS	2,3	1,0	-55,4%
TURISMO	0,3	0,8	132,5%
AMBIENTE	1,3	0,7	-44,2%
TRABAJO	0,8	0,5	-27,4%
LEGISLATIVO	0,3	0,5	49,9%
TOTAL	470,0	432,5	-8,0%

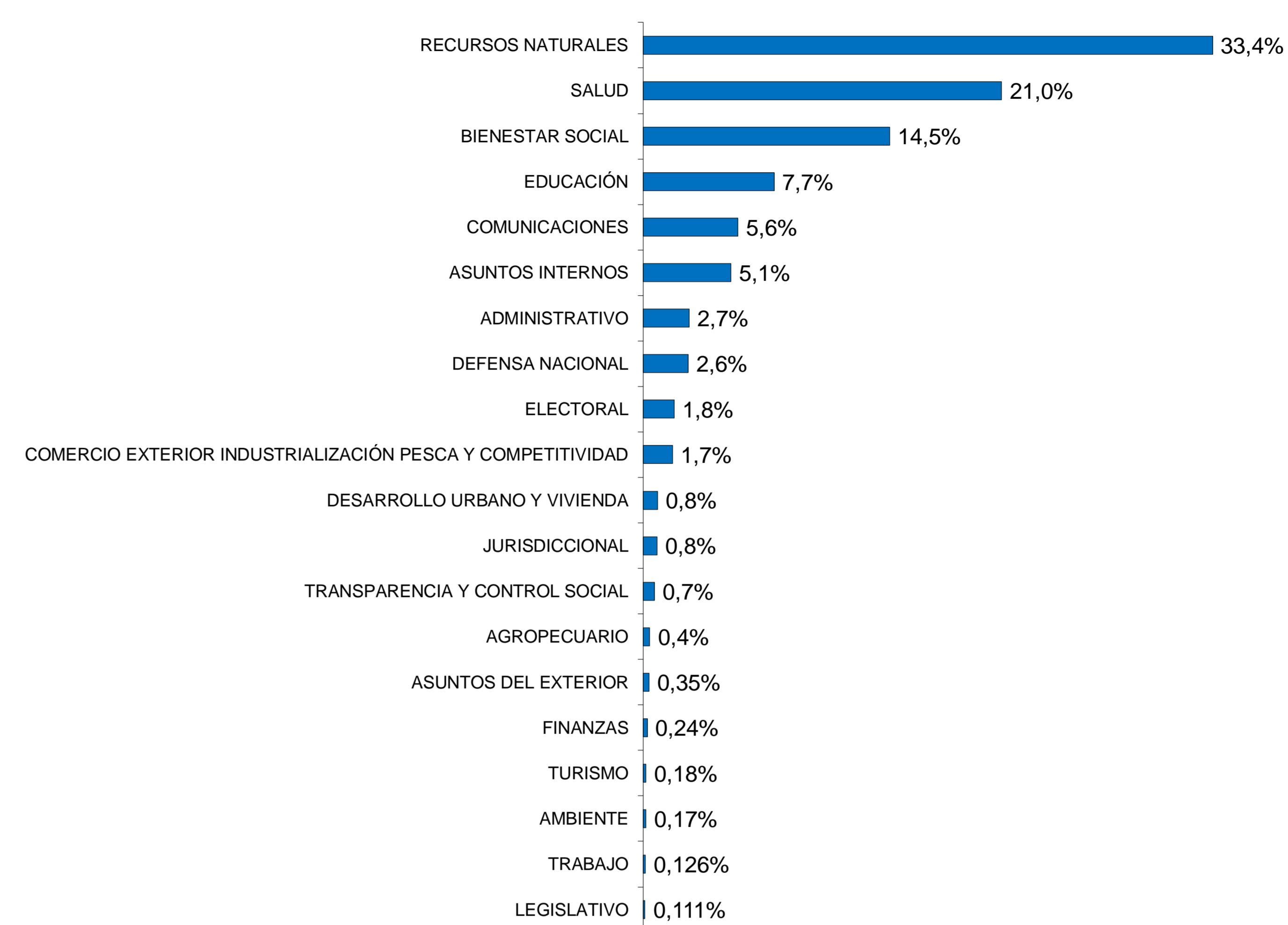
(*) Datos provisionales

(**) Clasificación según Catálogo de Instituciones y Entidades Operativas Desconcentradas del Sector Público del Ministerio de Economía y Finanzas. Gobierno Central incluye los siguientes sectores: Administración del Estado, Entidades de Educación Superior, Entidades de Seguridad Social y Empresas Públicas de la Función Ejecutiva.

Fuente: SERCOP - SOCE

Elaborado por: SERCOP - Dirección de Estudios de Contratación Pública

GRÁFICO 6. PARTICIPACIÓN DE LA CONTRATACIÓN PÚBLICA POR SECTORIAL A NIVEL NACIONAL (%). ENERO - FEBRERO 2019*



Los mayores montos adjudicados en el período enero - febrero 2019* por el Gobierno Central correspondieron a los sectores de recursos naturales, salud y bienestar social. El sector de recursos naturales adjudicó 144,4 millones de dólares entre enero y febrero de 2019*, lo que representa el 33,4% de todo lo adquirido por este sector de gobierno.

#ComprasPúblicasTransparentes

TABLA 8. MAYOR CRECIMIENTO DE MONTOS ADJUDICADOS POR SECTORIAL**
ENERO - FEBRERO 2019* (Millones de dólares)

SECTORIAL**	MONTO ADJUDICADO		% DE VARIACIÓN EN MONTO ADJUDICADO
	ENE - FEB 2018*	ENE - FEB 2019*	
TURISMO	0,3	0,8	132,5%
COMERCIO EXTERIOR INDUSTRIALIZACIÓN PESCA Y COMPETITIVIDAD	3,8	7,4	96,1%
LEGISLATIVO	0,3	0,5	49,9%

(*) Datos provisionales

(**) Clasificación según Catálogo de Instituciones y Entidades Operativas Desconcentradas del Sector Público del Ministerio de Economía y Finanzas. Gobierno Central incluye los siguientes sectores: Administración del Estado, Entidades de Educación Superior, Entidades de Seguridad Social y Empresas Públicas de la Función Ejecutiva.

Fuente: SERCOP - SOCE

Elaborado por: SERCOP - Dirección de Estudios de Contratación Pública

TABLA 9. MAYORES MONTOS ADJUDICADOS Y MAYORES PROCESOS DE CONTRATACIÓN POR SECTORIAL**
ENERO - FEBRERO 2019* (Millones de dólares)

SECTORIAL**	ENTIDAD	DESCRIPCIÓN DE LA COMPRA	MONTO ADJUDICADO ENE - FEB 2019*
TURISMO	MINISTERIO DE TURISMO	CONTRATACIÓN DE LA PROVISIÓN DE PASAJES AÉREOS EN LAS RUTAS Y/O FRECUENCIAS NACIONALES E INTERNACIONALES OPERADAS POR TAME EP	0,1
TURISMO	MINISTERIO DE TURISMO	CONTRATACIÓN DE LA PROVISIÓN DE PASAJES AÉREOS EN LAS RUTAS Y/O FRECUENCIAS NACIONALES E INTERNACIONALES NO OPERADAS POR TAME EP	0,1
COMERCIO EXTERIOR INDUSTRIALIZACIÓN PESCA Y COMPETITIVIDAD	ACERÍAS NACIONALES DEL ECUADOR SOCIEDAD ANÓNIMA (A.N.D.E.C.)	ADQUISICIÓN DE ANTRACITA 5 A 20 MM	2,4
COMERCIO EXTERIOR INDUSTRIALIZACIÓN PESCA Y COMPETITIVIDAD	ACERÍAS NACIONALES DEL ECUADOR SOCIEDAD ANÓNIMA (A.N.D.E.C.)	FERROSILICO MANGANESO	1,6
LEGISLATIVO	ASAMBLEA NACIONAL	CONTRATACIÓN DEL SERVICIO DE LOGÍSTICA PARA REUNIONES, EVENTOS, ACTOS Y CEREMONIAS PROTOCOLARIAS Y CONMEMORATIVAS DE LA ASAMBLEA NACIONAL	0,3
LEGISLATIVO	ASAMBLEA NACIONAL	CONTRATACIÓN DEL SERVICIO DE INTERNET Y DATOS PARA LA ASAMBLEA NACIONAL	0,1

(*) Datos provisionales

(**) Clasificación según Catálogo de Instituciones y Entidades Operativas Desconcentradas del Sector Público del Ministerio de Economía y Finanzas. Gobierno Central incluye los siguientes sectores: Administración del Estado, Entidades de Educación Superior, Entidades de Seguridad Social y Empresas Públicas de la Función Ejecutiva.

Fuente: SERCOP - SOCE

Elaborado por: SERCOP - Dirección de Estudios de Contratación Pública

En el período enero - febrero 2019*, los sectoriales con mayor crecimiento en montos, fueron los de Turismo, Comercio Exterior Industrialización Pesca y Competitividad y Legislativo.

En el sectorial de Turismo, su mayor monto adjudicado corresponde a la Contratación de la provisión de pasajes aéreos en las rutas y/o frecuencias nacionales e internacionales operadas por TAME EP (0,1 millones de dólares). En el caso del sectorial Comercio Exterior Industrialización Pesca y Competitividad, el mayor monto correspondió a la Adquisición de antracita 5 a 20 mm (2,4 millones de dólares). Y en el caso del sectorial Legislativo, el mayor monto correspondió a la Contratación del servicio de logística para reuniones, eventos, actos y ceremonias protocolarias y conmemorativas de la Asamblea Nacional (0,3 millones de dólares).

#ComprasPúblicasTransparentes

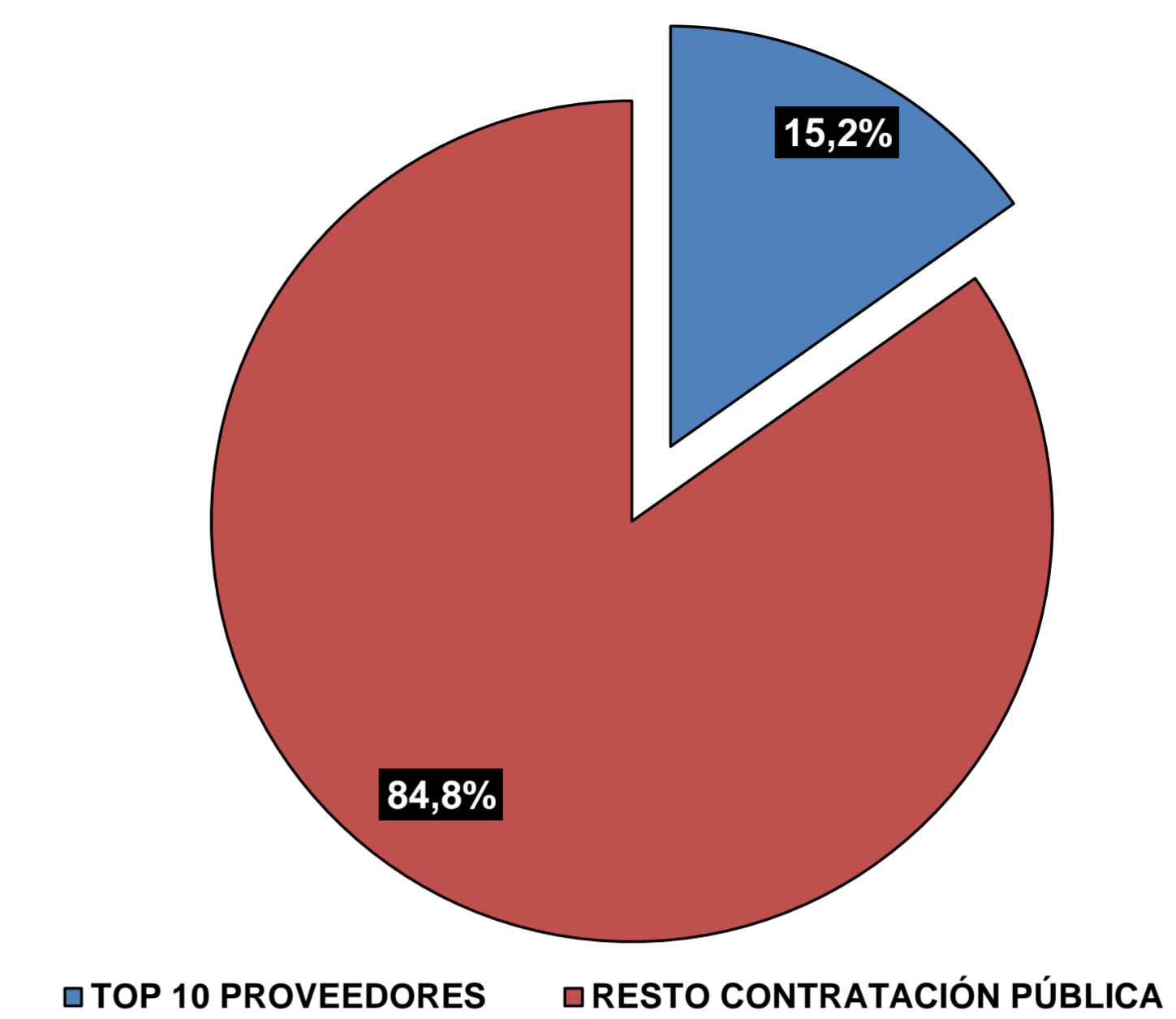
6. RANKING DE LOS 10 MAYORES PROVEEDORES

TABLA 10. MONTO TOTAL ADJUDICADO A LOS 10 MAYORES PROVEEDORES A NIVEL NACIONAL
ENERO - FEBRERO 2019* (Millones de dólares)

PROVEEDOR	MONTO ADJUDICADO		% DEL TOTAL ADJUDICADO
	ENE - FEB 2018*	ENE - FEB 2019*	ENE - FEB 2019*
VALANGO S.A.	-	39,8	4,1%
HISPANA DE SEGUROS S.A.	0,27	22,0	2,3%
MINEVOL S.A.	-	16,7	1,7%
CONSTRUCTORA E INMOBILIARIA VALERO CONSTRUVALERO S.A	-	11,4	1,2%
JALIL SALMON EDUARDO RAFAEL	-	11,4	1,2%
PANAMERICAN ENGINEERING PANAMPENSA S.A.	-	10,6	1,1%
SERTECPET S.A.	-	10,1	1,0%
PROYECTOS INTEGRALES DEL ECUADOR PIL S.A.	-	9,6	1,0%
TENARIS ECUADOR S.A.	-	8,3	0,9%
QUIFATEX S.A.	11,7	7,3	0,8%
TOTAL	12,0	147,3	15,2%

(*) Datos provisionales
Fuente: SERCOP - SOCE
Elaborado por: SERCOP - Dirección de Estudios de Contratación Pública

GRÁFICO 7. COMPARATIVO DE LA CONTRATACIÓN PÚBLICA POR PROVEEDORES ADJUDICADOS- TOP 10 A NIVEL NACIONAL (%)
ENERO - FEBRERO 2019*



Durante el período enero - febrero 2019*, los montos adjudicados a los 10 mayores proveedores de bienes y servicios al Estado representaron el 15,2% de la compra pública; es decir, alrededor de 147,3 millones de dólares. Para el mismo período del año 2018*, estos proveedores adjudicaron alrededor de 12 millones de dólares.

#ComprasPúblicasTransparentes

7. CONTRATACIÓN PÚBLICA POR TIPOS DE PROCEDIMIENTO

**TABLA 11. MONTO TOTAL ADJUDICADO POR RÉGIMEN COMÚN
ENERO - FEBRERO 2019* (Millones de dólares)**

PROCEDIMIENTO	No. PROCESOS	PRESUPUESTO	ADJUDICADO	DIFERENCIA (PRESUPUESTO - ADJUDICADO)	% DE PARTICIPACIÓN RÉGIMEN COMÚN
		(Millones de dólares)			
SUBASTA INVERSA ELECTRÓNICA	2.048	260,6	228,2	32,4	28,7%
LICITACIÓN	70	202,4	193,2	9,2	24,3%
CATÁLOGO ELECTRÓNICO	6.740	134,8	134,8	0,0	17,0%
COTIZACIÓN	354	122,1	115,2	6,9	14,5%
MENOR CUANTÍA	1.018	60,4	59,9	0,5	7,5%
LICITACIÓN DE SEGUROS	67	30,6	28,7	1,9	3,6%
LISTA CORTA	75	14,6	14,3	0,3	1,8%
CONCURSO PÚBLICO	4	12,1	10,3	1,8	1,3%
CONTRATACIÓN DIRECTA	329	7,0	6,9	0,1	0,9%
FERIAS INCLUSIVAS	42	2,9	2,9	0,0	0,4%
TOTAL ADJUDICADO POR RÉGIMEN COMÚN			794,5		100%

(*) Datos provisionales
Fuente: SERCOP - SOCE
Elaborado por: SERCOP - Dirección de Estudios de Contratación Pública

Respecto a la contratación pública por tipo de procedimiento del período enero - febrero 2019* en el Régimen Común, Subasta Inversa Electrónica fue la herramienta con mayor monto adjudicado (228,2 millones de dólares), lo que representó alrededor del 28,7% del total adjudicado bajo este tipo de régimen. La segunda herramienta con mayor monto adjudicado fue Licitación con 193,2 millones de dólares y una participación del 24,3%. Les siguieron los procedimientos de Catálogo Electrónico y Cotización.

**TABLA 12. MONTO TOTAL ADJUDICADO POR RÉGIMEN ESPECIAL
ENERO - FEBRERO 2019* (Millones de dólares)**

PROCEDIMIENTO	No. PROCESOS	PRESUPUESTO	ADJUDICADO	DIFERENCIA (PRESUPUESTO - ADJUDICADO)	% DE PARTICIPACIÓN RÉGIMEN ESPECIAL
		(Millones de dólares)			
PUBLICACIÓN ESPECIAL	3.512	76,7	76,7	0,0	43,8%
CONTRATACIÓN INTERADMINISTRATIVA	393	38,0	38,0	0,0	21,7%
COMUNICACIÓN SOCIAL	372	19,1	19,1	0,0	10,9%
BIENES Y SERVICIOS ÚNICOS	153	18,0	18,0	0,1	10,3%
OBRA ARTÍSTICA, CIENTÍFICA O LITERARIA	238	12,8	12,8	0,0	7,3%
REPUESTOS O ACCESORIOS	74	6,0	6,0	0,0	3,4%
GIRO ESPECÍFICO DEL NEGOCIO DE EMPRESAS PÚBLICAS	12	3,9	3,9	0,0	2,2%
TRANSPORTE DE CORREO INTERNO O INTERNACIONAL	10	0,2	0,2	0,0	0,1%
ASESORÍA Y PATROCINIO JURÍDICO	8	0,2	0,2	0,0	0,1%
CONTRATACIÓN DE SEGUROS	5	0,2	0,2	0,0	0,1%
TOTAL ADJUDICADO POR RÉGIMEN ESPECIAL			175,2		100%

(*) Datos provisionales
Fuente: SERCOP - SOCE
Elaborado por: SERCOP - Dirección de Estudios de Contratación Pública

En el caso de Régimen Especial del período enero - febrero 2019*, a través del procedimiento de Publicación Especial se adjudicó el 43,8% (76,7 millones de dólares) del monto total para este tipo de régimen, seguido por el procedimiento de Contratación Interadministrativa con un 21,7% (38,0 millones de dólares); y, con un 10,9% (19,1 millones de dólares) las adquisiciones por Comunicación Social.

**TABLA 13. MONTO TOTAL ADJUDICADO OTROS PROCEDIMIENTOS
ENERO - FEBRERO 2019* (Millones de dólares)**

PROCEDIMIENTO	No. PROCESOS	PRESUPUESTO	ADJUDICADO	% DE PARTICIPACIÓN
		(Millones de dólares)		
ÍNFIMA CUANTÍA	n.d.	n.d.	28,4	54,0%
EMERGENCIAS	n.d.	n.d.	21,1	40,1%
ARRENDAMIENTO / ADQUISICIÓN DE BIENES INMUEBLES**	148	3,1	3,1	5,9%
TOTAL ADJUDICADO POR OTROS PROCEDIMIENTOS			52,6	100%

Nota: Dada la naturaleza de estos procedimientos, no se los considera en el monto total adjudicado de la Compra Pública.

(*) Datos provisionales
(**) Excluye procesos adjudicados donde las entidades son arrendadoras (dan en arrendamiento)
(n.d.) Información No Disponible
Fuente: SERCOP - SOCE
Elaborado por: SERCOP - Dirección de Estudios de Contratación Pública

Respecto a otros procedimientos, en el período enero - febrero 2019* infima cuantía alcanzó un monto adjudicado de 28,4 millones de dólares y representó el 54% de las compras de este grupo de procesos, por otro lado emergencias tuvo una participación de 40,1% con 21,1 millones de dólares adjudicados en el período mencionado y finalmente el 5,9% de representación (3,1 millones de dólares) lo tuvo el arrendamiento y adquisición de bienes inmuebles.

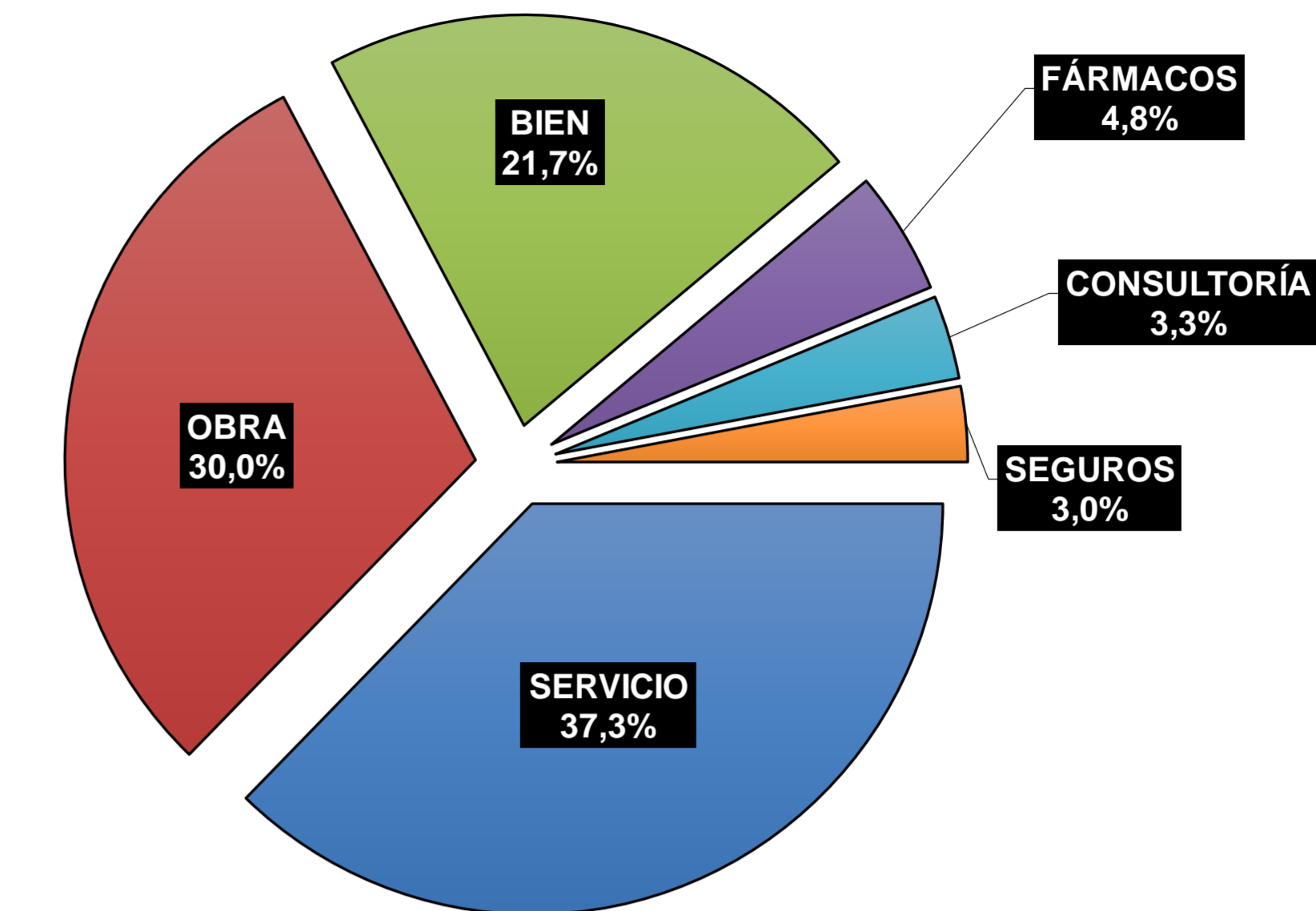
8. CONTRATACIÓN PÚBLICA POR TIPO DE COMPRA

TABLA 14. COMPRA PÚBLICA POR TIPO DE COMPRA
ENERO - FEBRERO 2019* (Millones de dólares)

TIPO DE COMPRA	MONTO ADJUDICADO		% DE VARIACIÓN EN MONTO ADJUDICADO
	ENE - FEB 2018*	ENE - FEB 2019*	
SERVICIO	358,2	361,5	0,9%
OBRA	224,9	290,6	29,2%
BIEN	207,3	210,0	1,3%
FÁRMACOS	55,1	46,9	-14,8%
CONSULTORÍA	20,9	31,9	52,5%
SEGUROS	2,6	28,7	987,7%
TOTAL	869,1	969,7	

(*) Datos provisionales
Fuente: SERCOP - SOCE
Elaborado por: SERCOP - Dirección de Estudios de Contratación Pública

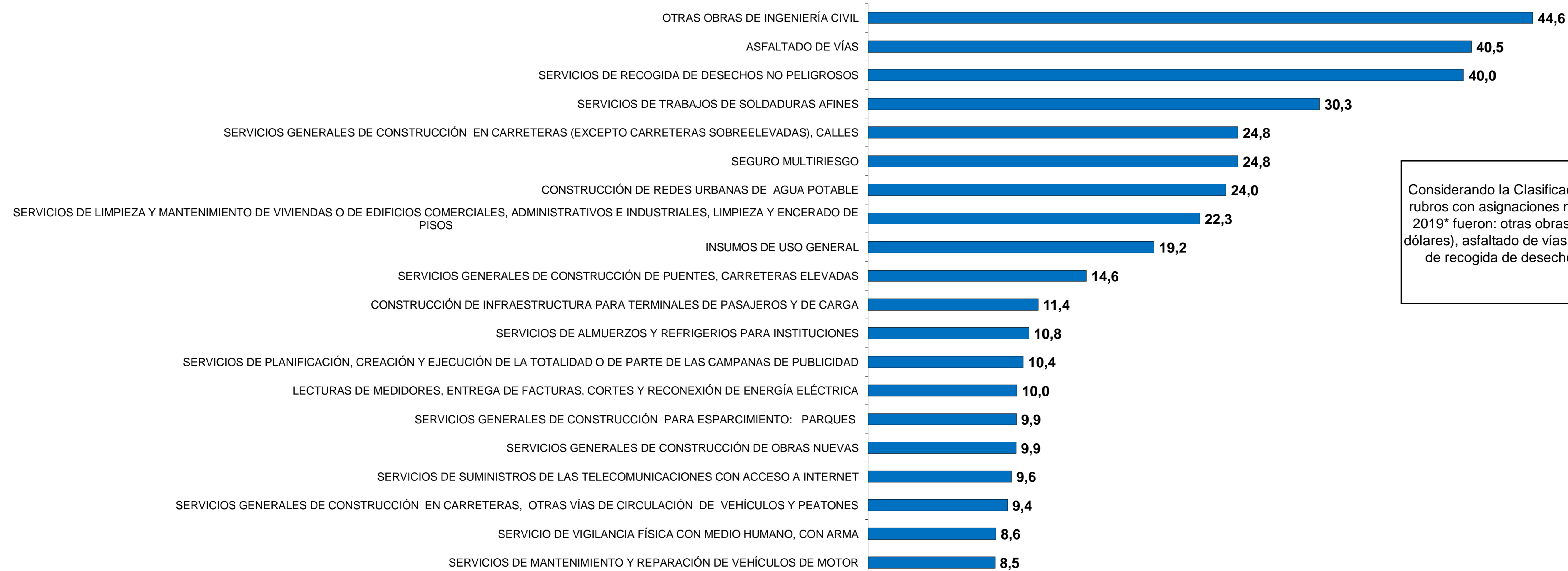
GRÁFICO 8. MONTO ADJUDICADO POR TIPO DE COMPRA (%)
ENERO - FEBRERO 2019*



Por tipo de compra, en el período enero - febrero 2019* el 88,9% del monto adjudicado se concentró en la adquisición de servicios (37,3%), obras (30,0%) y bienes (21,7%). La contratación de fármacos representó al Estado el 4,8% del monto total de compras durante dicho período. La contratación de servicios de consultoría representó el 3,3% y para la compra de seguros se destinó el 3,0% del monto total.

9. MONTO ADJUDICADO SEGÚN LA CLASIFICACIÓN NACIONAL CENTRAL DE PRODUCTOS (CPC)

GRÁFICO 9. MONTO ADJUDICADO SEGÚN LA CLASIFICACIÓN NACIONAL CENTRAL DE PRODUCTOS (CPC)
ENERO - FEBRERO 2019* (Millones de dólares)

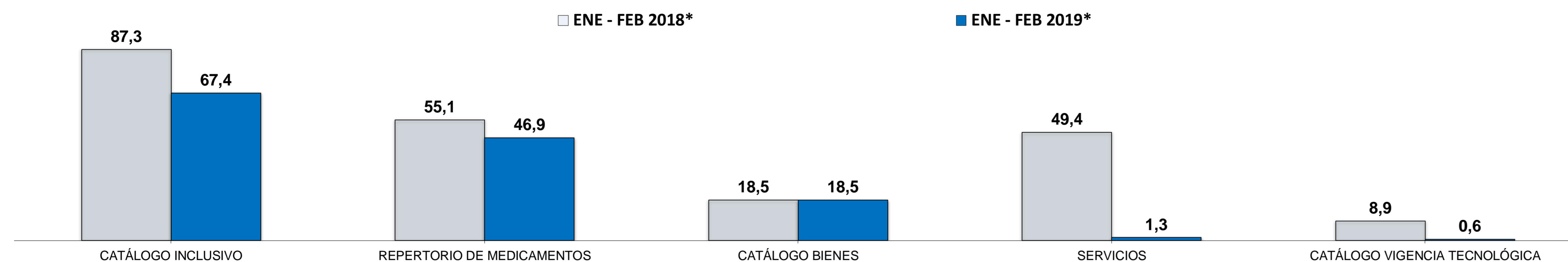


(*) Datos provisionales
Fuente: SERCOP - SOCE
Elaborado por: SERCOP - Dirección de Estudios de Contratación Pública

Considerando la Clasificación Central de Productos (CPC), los rubros con asignaciones más altas del período enero - febrero 2019* fueron: otras obras de ingeniería civil (44,6 millones de dólares), asfaltado de vías (40,5 millones de dólares) y servicios de recogida de desechos no peligrosos (40,0 millones de dólares).

10. MONTO ADJUDICADO POR TIPO DE CATÁLOGO**

GRÁFICO 10. MONTO ADJUDICADO POR TIPO DE CATÁLOGO**
ENERO - FEBRERO 2019* (Millones de dólares)

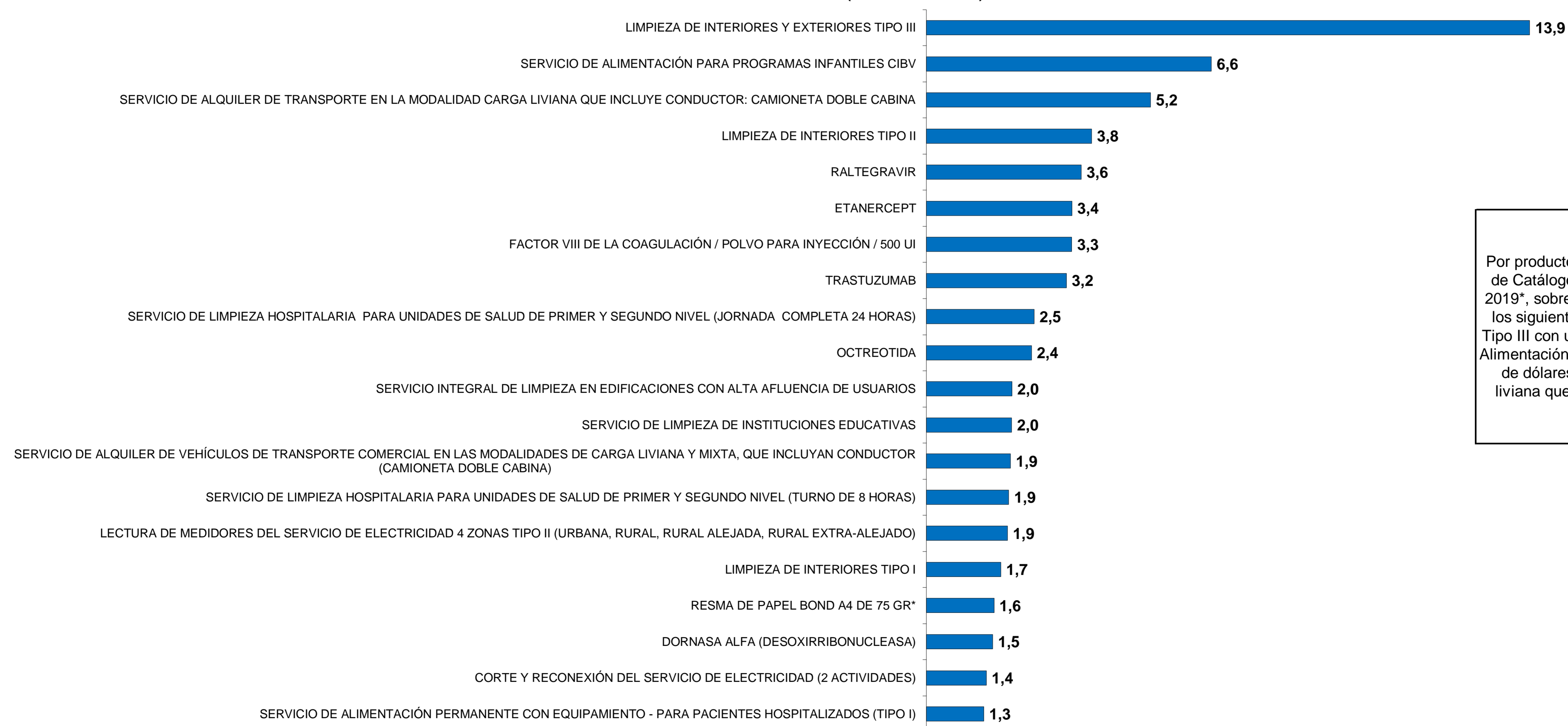


(*) Datos provisionales
 (**) El detalle de los bienes y servicios de cada catálogo está disponible en <https://catalogo.compraspublicas.gob.ec/>
 Fuente: SERCOP - SOCE
 Elaborado por: SERCOP - Dirección de Estudios de Contratación Pública

Durante el período enero - febrero 2019*, el Catálogo inclusivo fue el que mayor monto adjudicó en esta herramienta con 67,4 millones de dólares, seguido del repertorio de medicamentos que adjudicó 46,9 millones de dólares, a través del catálogo de bienes se adjudicaron 18,5 millones de dólares, y en el catálogo de servicios se adjudicó 1,3 millones de dólares entre enero y febrero 2019*.

11. MONTO ADJUDICADO EN CATÁLOGO ELECTRÓNICO POR PRODUCTO ESPECÍFICO (TOP 20)

GRÁFICO 11. MONTO TOTAL ADJUDICADO EN CATÁLOGO ELECTRÓNICO POR PRODUCTO ESPECÍFICO
ENERO - FEBRERO 2019* (Millones de dólares)

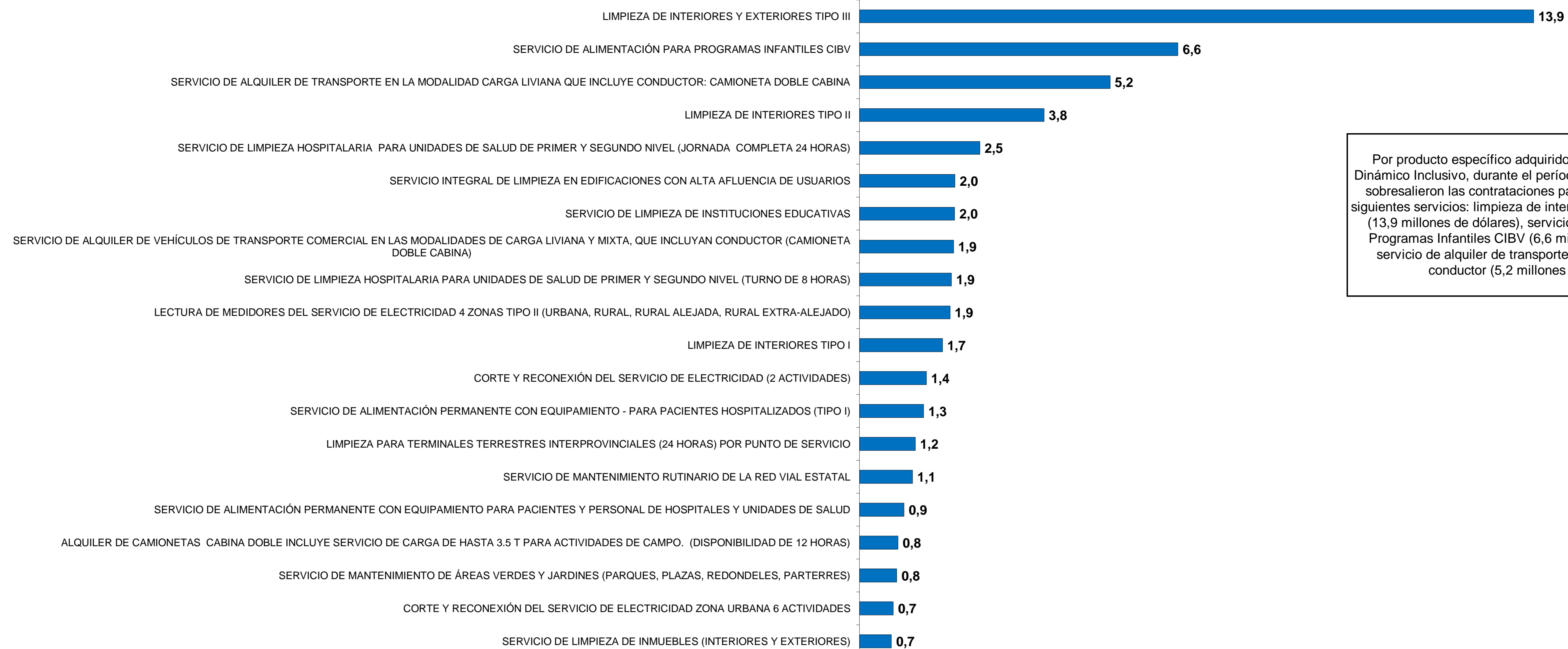


(*) Datos provisionales
 Fuente: SERCOP - SOCE
 Elaborado por: SERCOP - Dirección de Estudios de Contratación Pública

Por producto específico adquirido a través de la herramienta de Catálogo Electrónico, durante el período enero - febrero 2019*, sobresalieron las contrataciones para la prestación de los siguientes servicios: Limpieza de interiores y exteriores Tipo III con un monto adjudicado de 13,9 millones de dólares; Alimentación para Programas Infantiles CIBV con 6,6 millones de dólares; y Servicio de alquiler de transporte de carga liviana que incluye conductor con 5,2 millones de dólares.

12. MONTO ADJUDICADO EN CATÁLOGO DINÁMICO INCLUSIVO POR PRODUCTO ESPECÍFICO (TOP 20)

GRÁFICO 12. MONTO TOTAL ADJUDICADO EN CATÁLOGO DINÁMICO INCLUSIVO POR PRODUCTO ESPECÍFICO ENERO - FEBRERO 2019* (Millones de dólares)



Por producto específico adquirido a través de Catálogo Dinámico Inclusivo, durante el período enero - febrero 2019*, sobresalieron las contrataciones para la prestación de los siguientes servicios: limpieza de interiores y exteriores Tipo III (13,9 millones de dólares), servicio de alimentación para Programas Infantiles CIBV (6,6 millones de dólares) y el servicio de alquiler de transporte de carga liviana con conductor (5,2 millones de dólares).

(*) Datos provisionales
 Fuente: SERCOP - SOCE
 Elaborado por: SERCOP - Dirección de Estudios de Contratación Pública