

El Servicio Nacional de Contratación Pública (SERCOP), al ser la organización que lidera y regula la gestión transparente y efectiva de la contratación pública, pone a disposición del público en general el presente boletín mensual con la información estadística a febrero 2020* (incluye los datos de enero a febrero), de los principales resultados de la contratación pública del Ecuador.

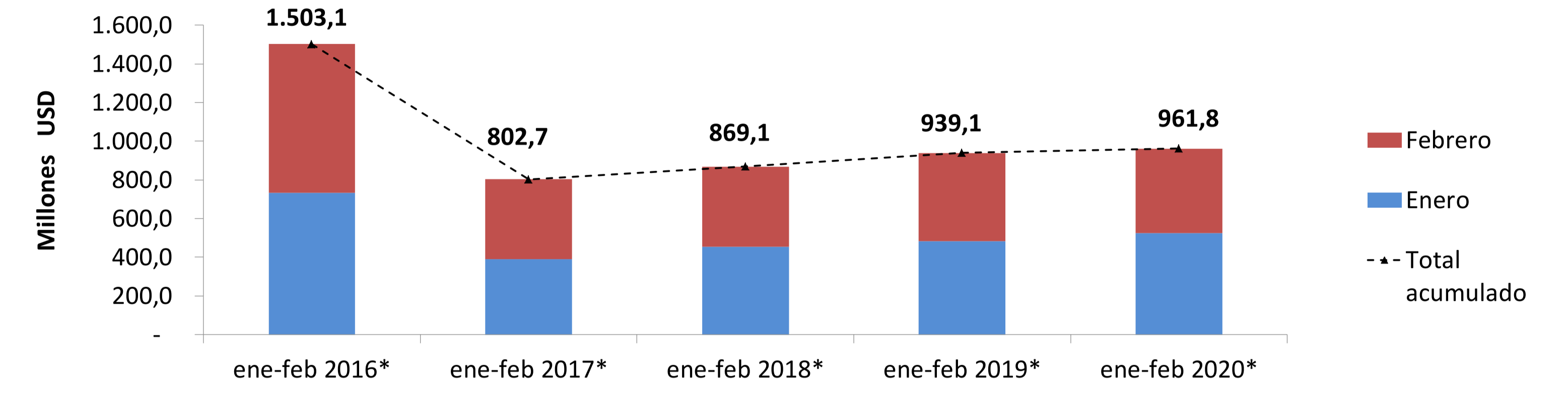
1. PARTICIPACIÓN DE LA CONTRATACIÓN PÚBLICA EN RELACIÓN AL PIB Y PGE

TABLA 1. PARTICIPACIÓN DE LA CONTRATACIÓN PÚBLICA
(Millones de dólares)

AÑO	CONTRATACIÓN PÚBLICA (CP)	CP/PGE	CP/PIB
2010	7.053,2	33,14%	10,14%
2011	9.857,4	41,16%	12,43%
2012	9.887,5	37,87%	11,25%
2013	10.842,8	33,50%	11,40%
2014	8.197,6	23,90%	8,06%
2015	7.412,5	20,41%	7,47%
2016	6.916,4	23,18%	7,01%
2017*	5.849,4	15,89%	5,61%
2018*	7.000,6	20,09%	6,40%
2019*	6.066,0	17,07%	5,56%
Acumulado a febrero 2020*	961,8	-	-

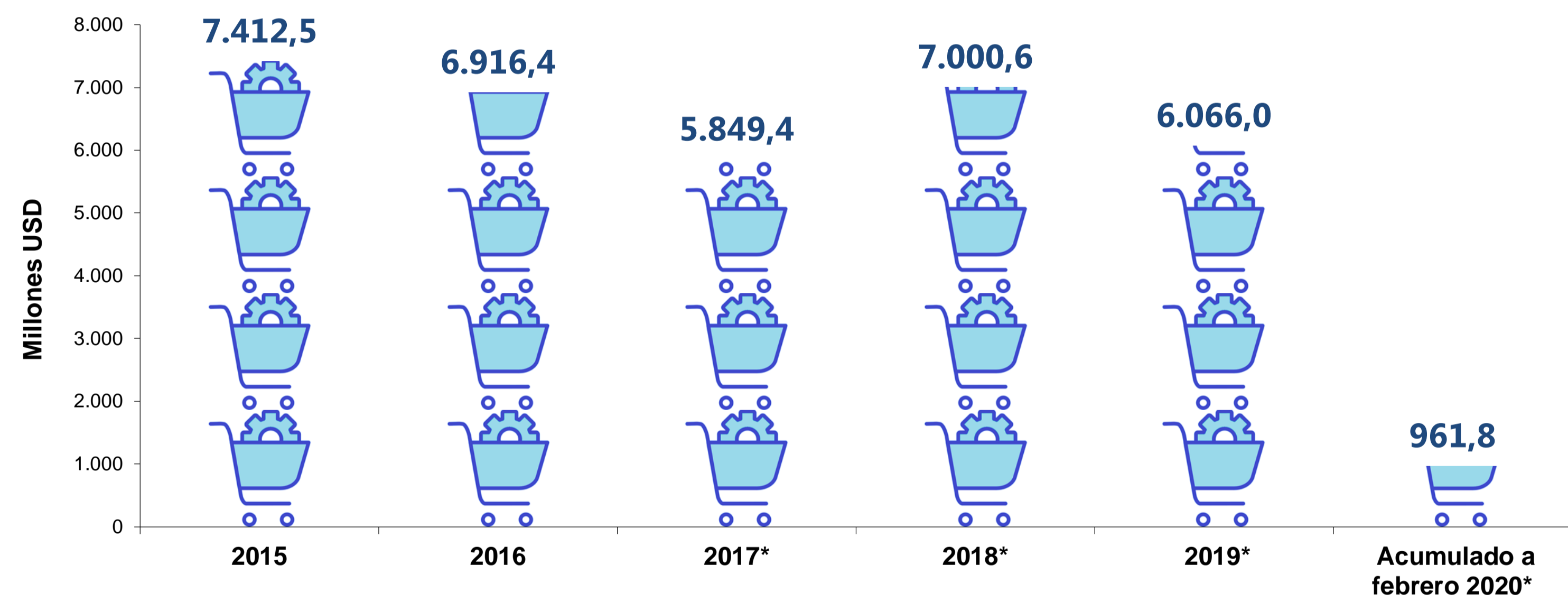
(*) Datos provisionales
Fuente: SERCOP - SOCE, Banco Central del Ecuador y Ministerio de Finanzas
Elaborado por: SERCOP - Dirección de Estudios de Contratación Pública

GRÁFICO 1. COMPOSICIÓN MENSUAL DE LA CONTRATACIÓN PÚBLICA
ENERO - FEBRERO 2016, 2017, 2018, 2019 y 2020* (Millones de dólares)



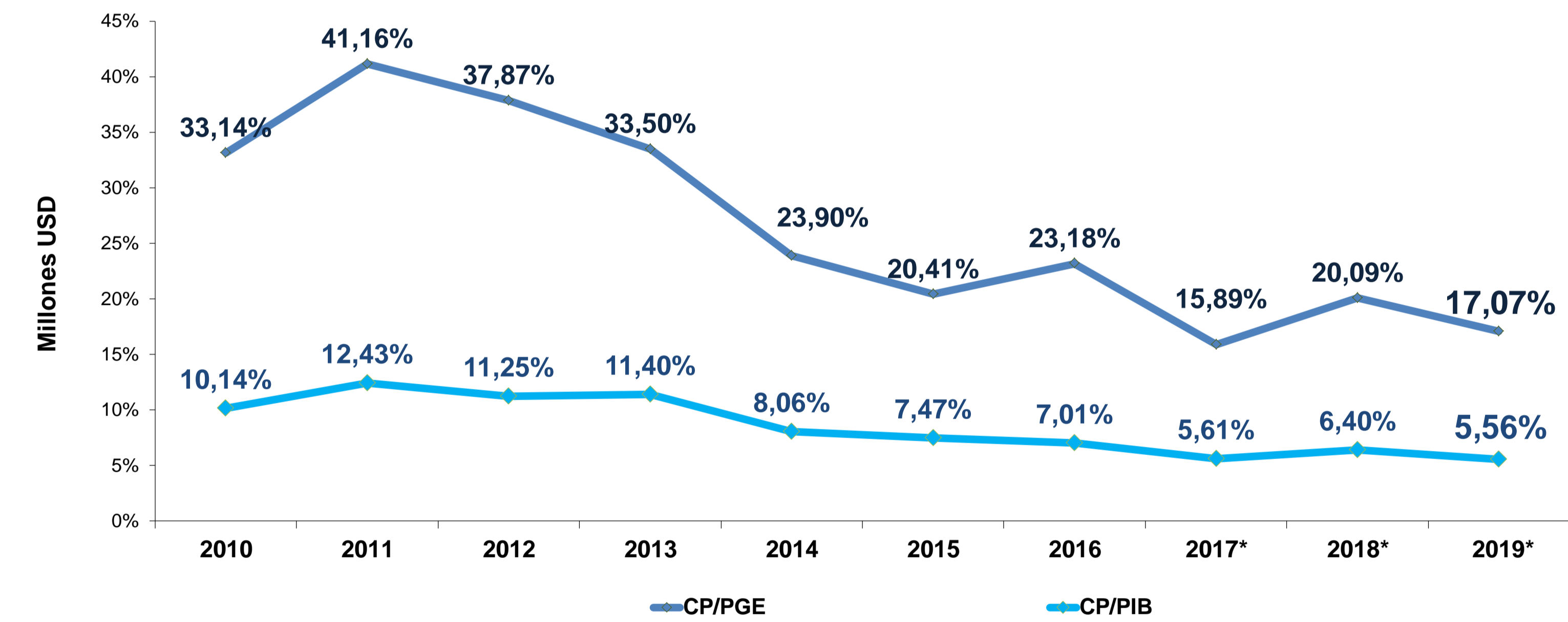
(*) Datos provisionales
Fuente: SERCOP - SOCE.
Elaborado por: SERCOP - Dirección de Estudios de Contratación Pública

GRÁFICO 2. COMPRA PÚBLICA POR AÑOS
2015 - FEB 2020*



(*) Datos provisionales
Fuente: SERCOP - SOCE
Elaborado por: SERCOP - Dirección de Estudios de Contratación Pública
Iconos: www.flaticon.com

GRÁFICO 2.1 PORCENTAJE DE PARTICIPACIÓN DE LA CONTRATACIÓN PÚBLICA RESPECTO AL PIB Y AL PGE
PERÍODO 2010 - 2019*



(*) Datos provisionales
Fuente: SERCOP - SOCE, Banco Central del Ecuador
Elaborado por: SERCOP - Dirección de Estudios de Contratación Pública

La contratación pública alcanzó los 961,8 millones de dólares, durante el período enero-febrero 2020*. Este valor comparado con el mismo período del año 2019 (939,1 millones de dólares) significó un crecimiento de 2,4%.

La composición mensual de la contratación pública muestra que el mes de febrero ha contribuido con el 45,5% del monto total adjudicado en los 2 meses del 2020*.

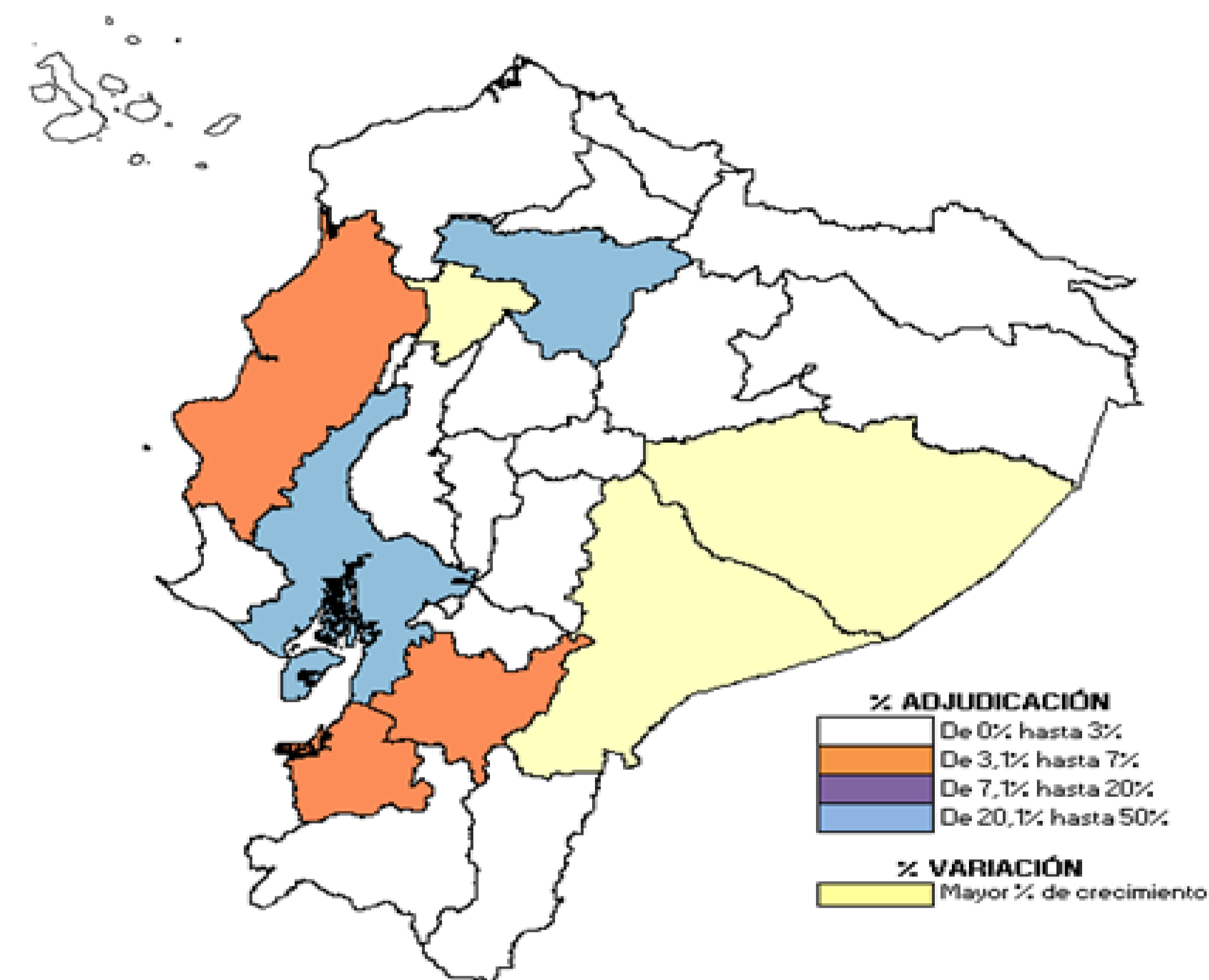
2. CONTRATACIÓN PÚBLICA CON RESPECTO A LA PROVINCIA DE LA ENTIDAD CONTRATANTE

TABLA 2. PARTICIPACIÓN DE LA CONTRATACIÓN PÚBLICA A NIVEL PROVINCIAL
ENERO - FEBRERO 2020* (Millones de dólares)

PROVINCIAS	MONTO ADJUDICADO		% DE PARTICIPACIÓN DEL MONTO ADJUDICADO		% DE VARIACIÓN EN MONTO ADJUDICADO
	ENE - FEB 2019*	ENE - FEB 2020*	ENE - FEB 2020*	ENE - FEB 2020*	
PICHINCHA	274,0	337,0	35,0%	23,0%	
GUAYAS	220,7	256,0	26,6%	16,0%	
AZUAY	41,1	43,8	4,6%	6,7%	
MANABÍ	40,4	42,2	4,4%	4,7%	
EL ORO	55,7	29,6	3,1%	-46,8%	
TUNGURAHUA	34,1	27,4	2,8%	-19,7%	
MORONA SANTIAGO	12,7	24,9	2,6%	96,2%	
LOS RÍOS	44,4	24,7	2,6%	-44,4%	
COTOPAXI	26,2	23,8	2,5%	-9,4%	
SANTO DOMINGO DE LOS TSÁCHILAS	7,5	21,6	2,2%	186,6%	
IMBABURA	20,8	18,2	1,9%	-12,6%	
PASTAZA	8,6	15,9	1,6%	84,6%	
CHIMBORAZO	21,9	15,2	1,6%	-30,7%	
LOJA	13,3	11,3	1,2%	-14,8%	
SANTA ELENA	18,8	10,9	1,1%	-41,8%	
ORELLANA	23,9	9,9	1,0%	-58,6%	
SUCUMBIÓS	10,5	9,4	1,0%	-10,4%	
ESMERALDAS	19,5	9,0	0,9%	-53,9%	
CAÑAR	14,2	8,7	0,9%	-38,7%	
NAPO	5,9	7,9	0,8%	32,7%	
BOLÍVAR	5,2	7,2	0,8%	38,5%	
ZAMORA CHINCHIPE	9,7	3,5	0,4%	-64,4%	
CARCHI	7,5	2,6	0,3%	-65,7%	
GALÁPAGOS	2,3	1,1	0,1%	-52,7%	
TOTAL	939,1	961,8	100,0%		

(* Datos provisionales
Fuente: SERCOP - SOCE
Elaborado por: SERCOP - Dirección de Estudios de Contratación Pública

GRÁFICO 3. CONTRATACIÓN PÚBLICA A NIVEL PROVINCIAL DE LA ENTIDAD CONTRATANTE (%)
ENERO - FEBRERO 2020*



Las provincias de Pichincha y Guayas concentraron el 61,7% del monto total adjudicado a nivel nacional, es decir 593,0 millones de dólares en el período enero - febrero 2020*. Seguido por las provincias de Azuay, Manabí, El Oro y Tungurahua que en conjunto representaron el 14,9% de la contratación pública (143,1 millones de dólares).

Las mayores contrataciones de las provincias con mayor participación en la compra pública fueron: Pichincha: Ministerio de Educación (Ración Alimenticia Agregado Territorial 08 (Cotopaxi, Napo, Pastaza, Pichincha, Orellana) – 22,4 millones de dólares) y EPMAPS (Obras de mejoramiento del sistema de alcantarillado - 21,5 millones de dólares); Guayas: Gobierno Provincial del Guayas (Rehabilitación y asfaltado de la vía Santa Lucía Cabuyal – 7,2 millones de dólares) y Corporación para la Seguridad Ciudadana de Guayaquil (Adquisición, instalación, integración y puesta en funcionamiento de sistema de atención de llamadas de emergencia y despacho de incidentes - 6,3 millones de dólares).

Las provincias de mayor crecimiento en cuanto a monto adjudicado fueron: Santo Domingo de los Tsáchilas con un incremento de 186,6% (de 7,5 millones a 21,6 millones de dólares); seguida de la provincia de Morona Santiago con un incremento de 96,2% (de 12,7 millones a 24,9 millones de dólares), y en tercer lugar la provincia de Pastaza con un incremento de 84,6% (de 8,6 millones a 15,9 millones de dólares), comparando el período enero - febrero 2019* y enero - febrero 2020* respectivamente.

Las contrataciones más altas para las provincias de mayor crecimiento en cuanto a monto adjudicado fueron: Santo Domingo de los Tsáchilas: GAD Municipal Santo Domingo (Rehabilitación y mejoramiento de la vía La Y La Corina Santa Cecilia El Tropezón – 2,1 millones de dólares y el proceso Mantenimiento reposición de carpeta asfáltica de la Av. Chone, Pasaje Cuba, Av. Quevedo - 1,7 millones de dólares); Morona Santiago: GAD Provincial Morona Santiago (Mejoramiento a nivel de carpeta asfáltica de Vía Mojón – Sangay – Arapicos; Cantón Palora - 4,2 millones de dólares y el proceso Proyecto para asfaltado de Vía Troncal Amazónica – Enezer – Macuma, tramo Río Macuma - sector Colorado - 3,9 millones de dólares); y Pastaza: GAD Municipal Pastaza (Construcción de la prolongación de la Avenida Gonzáles Suárez barrio La Merced de la ciudad de Puyo - 4,1 millones de dólares) y GAD Provincial Pastaza (Asfaltado Camino Vecinal km 14 Vía Puyo - San Ramón, km 31 Vía al Tena, cantón Santa Clara y Pastaza - 3,8 millones de dólares).

#ComprasPúblicasTransparentes

3. PARTICIPACIÓN DE LA CONTRATACIÓN PÚBLICA POR SECTORES DE GOBIERNO**

3.1. PARTICIPACIÓN DE LA CONTRATACIÓN PÚBLICA POR SECTORES DE GOBIERNO** A NIVEL NACIONAL

TABLA 3. CONTRATACIÓN PÚBLICA POR SECTORES DE GOBIERNO
ENERO - FEBRERO 2020*

SECTORES DE GOBIERNO**	MONTO ADJUDICADO		% DE VARIACIÓN EN MONTO ADJUDICADO
	ENE - FEB 2019*	ENE - FEB 2020*	
GOBIERNO CENTRAL Y SUS EP	420,7	479,9	14,1%
GAD Y SUS EP	477,2	431,1	-9,7%
OTRAS	41,2	50,9	23,6%
TOTAL	939,1	961,8	2,4%

(*) Datos provisionales

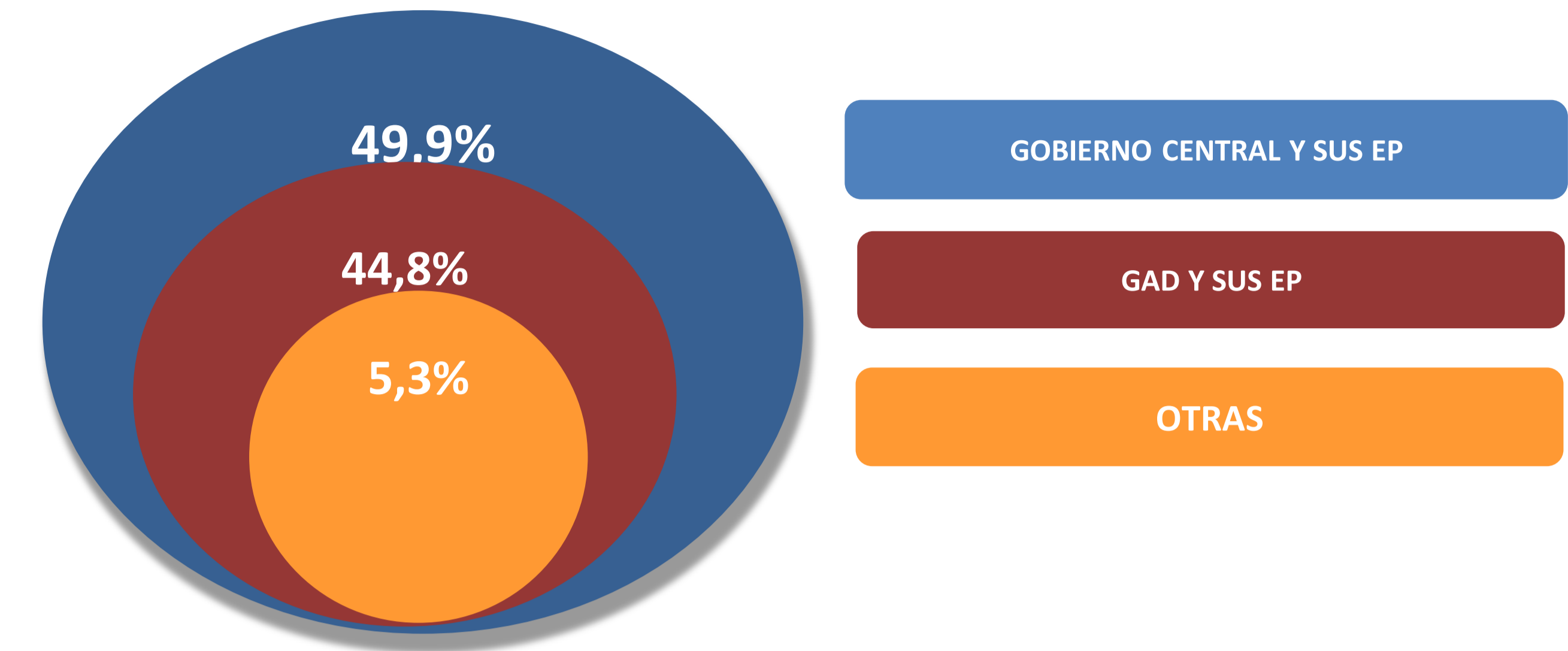
(**) 1. Clasificación según Catálogo de Instituciones y Entidades Operativas Desconcentradas del Sector Público del Ministerio de Economía y Finanzas.

2. Gobierno Central incluye los siguientes sectores: Administración del Estado, Entidades de Educación Superior, Entidades de Seguridad Social y Empresas Públicas de la Función Ejecutiva; GAD y sus EP contiene GAD Municipales, Provinciales y Parroquiales Rurales y sus Empresas Públicas; Otras entidades incluye Sociedades Anónimas con participación pública, Entidades Financieras Públicas y Otros.

Fuente: SERCOP - SOCE

Elaborado por: SERCOP - Dirección de Estudios de Contratación Pública

GRÁFICO 4. PARTICIPACIÓN DE LA CONTRATACIÓN PÚBLICA POR SECTORES DE GOBIERNO** A NIVEL NACIONAL (%). ENERO - FEBRERO 2020*



El Gobierno Central y sus empresas públicas adjudicaron 479,9 millones de dólares que equivale al 49,9% del total adjudicado en el período enero - febrero 2020*. Mientras que los GAD y sus empresas públicas adjudicaron 431,1 millones de dólares, que representó el 44,8% del total adjudicado en el período enero - febrero 2020*.

Otras Entidades (Sociedades Anónimas con participación pública, Entidades Financieras Públicas y Otros) tuvieron mayor incremento en sus montos adjudicados en el período enero - febrero 2020* respecto al mismo período del 2019*, pasaron de adjudicar 41,2 a 50,9 millones de dólares respectivamente, es decir un incremento del 23,6%.

3.2. RANKING SECTORIAL DEL GASTO DEL GOBIERNO CENTRAL**

TABLA 4. CONTRATACIÓN PÚBLICA SECTORIAL A NIVEL NACIONAL
ENERO - FEBRERO 2020*

SECTORIAL**	MONTO ADJUDICADO		% DE VARIACIÓN EN MONTO ADJUDICADO
	ENE - FEB 2019*	ENE - FEB 2020*	
SALUD	90,4	125,7	39,0%
EDUCACIÓN	32,7	102,5	213,7%
BIENESTAR SOCIAL	58,4	96,3	65,0%
RECURSOS NATURALES	138,4	69,2	-50,0%
ASUNTOS INTERNOS	21,9	27,8	26,8%
COMUNICACIONES	24,1	12,9	-46,5%
COMERCIO EXTERIOR INDUSTRIALIZACIÓN PESCA Y COMPETITIVIDAD	7,4	12,2	64,7%
DEFENSA NACIONAL***	11,4	12,1	5,8%
OTROS DEL GOBIERNO CENTRAL	11,6	9,1	-21,4%
JURISDICCIONAL	3,4	4,3	27,7%
FINANZAS	1,0	1,9	80,9%
TRANSPARENCIA Y CONTROL SOCIAL	2,8	1,7	-38,0%
ASUNTOS DEL EXTERIOR	1,49	1,0	-30,2%
AGROPECUARIO	1,7	0,7	-55,7%
TURISMO	0,8	0,6	-22,6%
ELECTORAL	7,9	0,5	-93,1%
DESARROLLO URBANO Y VIVIENDA	3,6	0,4	-88,9%
AMBIENTE	0,74	0,4	-49,5%
LEGISLATIVO	0,5	0,3	-41,6%
TRABAJO	0,5	0,21	-58,8%
TOTAL	420,7	479,9	14,1%

(*) Datos provisionales

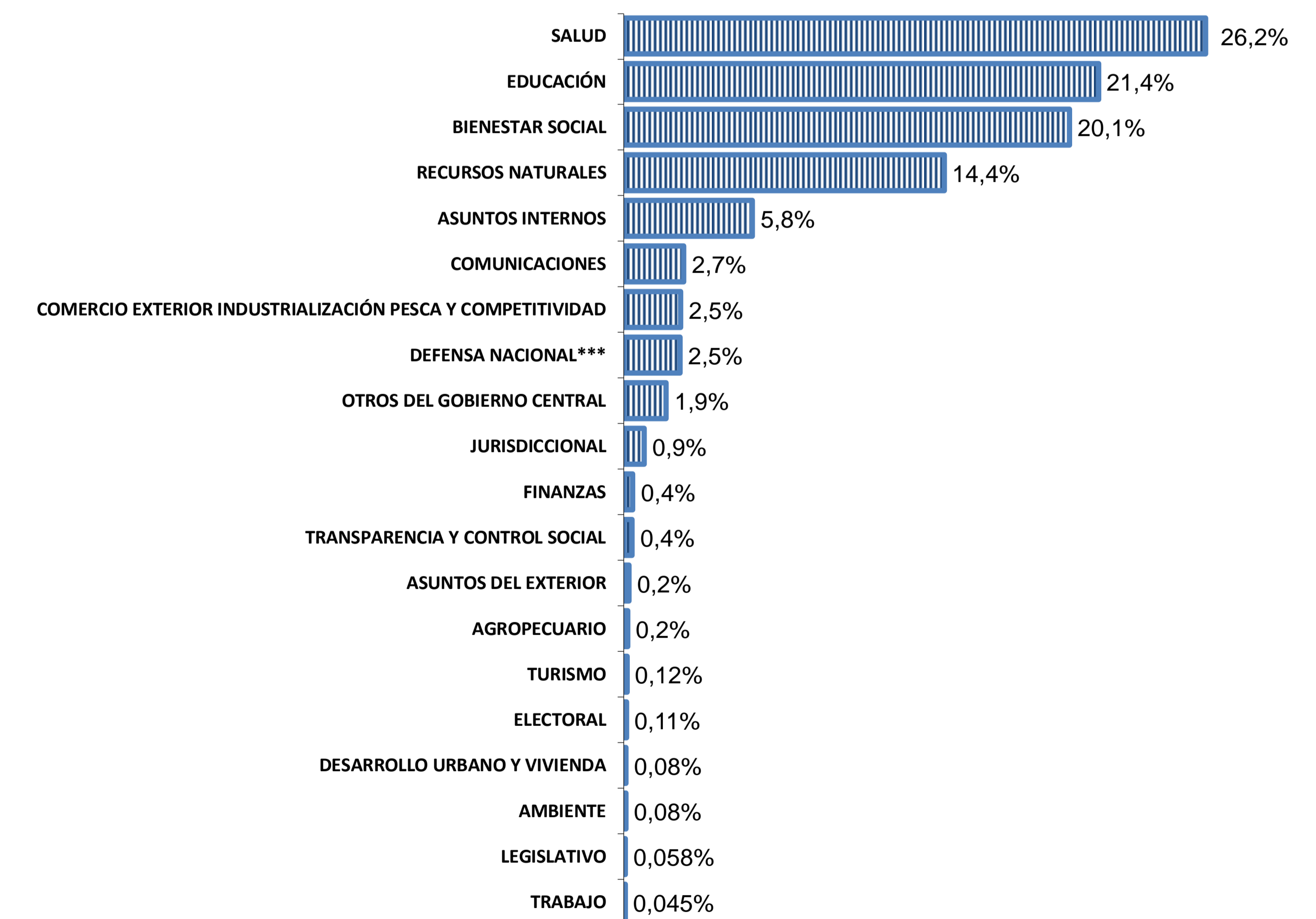
(**) Clasificación según Catálogo de Instituciones y Entidades Operativas Desconcentradas del Sector Público del Ministerio de Economía y Finanzas. Gobierno Central incluye los siguientes sectores: Administración del Estado, Entidades de Educación Superior, Entidades de Seguridad Social y Empresas Públicas de la Función Ejecutiva.

(***) No incluye compras estratégicas de contratación de bienes para defensa según el Decreto Ejecutivo 470 publicado en el RO 08-08-2018

Fuente: SERCOP - SOCE

Elaborado por: SERCOP - Dirección de Estudios de Contratación Pública

GRÁFICO 5. PARTICIPACIÓN DE LA CONTRATACIÓN PÚBLICA POR SECTORIAL A NIVEL NACIONAL (%). ENERO - FEBRERO 2020*



Los mayores montos adjudicados por el Gobierno Central correspondieron a los sectores de Salud, Educación y Bienestar Social en el período enero - febrero 2020*. El sector de salud adjudicó 125,7 millones de dólares, lo que representa el 26,2% de todo lo adquirido por el Gobierno Central entre enero y febrero de 2020*.

TABLA 5. MAYORES MONTOS ADJUDICADOS POR SECTORIAL**
ENERO - FEBRERO 2020*

SECTORIAL**	MONTO ADJUDICADO		% DE VARIACIÓN EN MONTO ADJUDICADO
	ENE - FEB 2019*	ENE - FEB 2020*	
SALUD	90,45	125,7	39,0%
EDUCACIÓN	32,68	102,5	213,7%
BIENESTAR SOCIAL	58,4	96,3	65,0%

(*) Datos provisionales

(**) Clasificación según Catálogo de Instituciones y Entidades Operativas Desconcentradas del Sector Público del Ministerio de Economía y Finanzas. Gobierno Central incluye los siguientes sectores: Administración del Estado, Entidades de Educación Superior, Entidades de Seguridad Social y Empresas Públicas de la Función Ejecutiva.

Fuente: SERCOP - SOCE

Elaborado por: SERCOP - Dirección de Estudios de Contratación Pública

TABLA 6. MAYORES MONTOS ADJUDICADOS Y MAYORES PROCESOS DE CONTRATACIÓN POR SECTORIAL**
ENERO - FEBRERO 2020*

SECTORIAL**	ENTIDAD	DESCRIPCIÓN DE LA COMPRA	MONTO ADJUDICADO ENE - FEB 2020*
SALUD	HOSPITAL GENERAL ENRIQUE GARCÉS	ADQUISICIÓN DE IMPLANTES QUIRÚRGICOS PARA LOS PACIENTES DEL SERVICIO DE TRAUMATOLOGÍA Y ORTOPEDIA DEL HOSPITAL GENERAL ENRIQUE GARCÉS AÑO 2020	2,5
SALUD	HOSPITAL GENERAL DOCENTE DE CALDERÓN	ADQUISICIÓN DE DISPOSITIVOS DE ESTERILIZACIÓN PARA EL HOSPITAL GENERAL DOCENTE DE CALDERÓN	2,4
EDUCACIÓN	MINISTERIO DE EDUCACIÓN	RACIÓN ALIMENTICIA EQUIVALENTE AL AGREGADO TERRITORIAL 08 (ÁMBITO GEOGRÁFICO GENERAL: COTOPAXI, NAPO, PASTAZA, PICHINCHA, ORELLANA)***	22,4
EDUCACIÓN	MINISTERIO DE EDUCACIÓN	RACIÓN ALIMENTICIA EQUIVALENTE AL AGREGADO TERRITORIAL 04 (ÁMBITO GEOGRÁFICO GENERAL: BOLÍVAR, CAÑAR, COTOPAXI, GUAYAS, LOS RÍOS, GALÁPAGOS, SANTA ELENA)***	16,6
BIENESTAR SOCIAL	HOSPITAL GENERAL DEL NORTE DE GUAYAQUIL LOS CEIBOS	ADQUISICIÓN DE DISPOSITIVOS PARA LABORATORIO CLÍNICO – SISTEMA PARA MICROBIOLOGÍA Y SISTEMA LECTOR DE HEMOCULTIVO PARA LABORATORIO CLÍNICO - HOSPITAL GENERAL DEL NORTE DE GUAYAQUIL LOS CEIBOS	2,3
BIENESTAR SOCIAL	HOSPITAL GENERAL DEL NORTE DE GUAYAQUIL LOS CEIBOS	ADQUISICIÓN INSUMOS DE ENFERMERÍA (4 ITEM) PARA EL HOSPITAL GENERAL DEL NORTE DE GUAYAQUIL LOS CEIBOS	2,1

(*) Datos provisionales

(**) Clasificación según Catálogo de Instituciones y Entidades Operativas Desconcentradas del Sector Público del Ministerio de Economía y Finanzas. Gobierno Central incluye los siguientes sectores: Administración del Estado, Entidades de Educación Superior, Entidades de Seguridad Social y Empresas Públicas de la Función Ejecutiva.

(***) Compendio de 2 órdenes de compra con el mismo objeto contractual

Fuente: SERCOP - SOCE

Los sectoriales con mayor monto adjudicado fueron los de Salud, Educación y Bienestar Social en el período enero - febrero 2020*. El segundo y el tercero corresponden también a los sectoriales con mayor crecimiento.

3.3. PARTICIPACIÓN DE LA CONTRATACIÓN PÚBLICA POR GAD MUNICIPALES, PROVINCIALES, PARROQUIALES RURALES Y SUS EMPRESAS PÚBLICAS**

TABLA 7. MONTOS ADJUDICADOS POR GOBIERNOS AUTÓNOMOS MUNICIPALES, PROVINCIALES Y PARROQUIALES RURALES, Y EMPRESAS PÚBLICAS DE LOS GAD. ENERO - FEBRERO 2020*

SECTORES DE GOBIERNO**	MONTO ADJUDICADO		% DE VARIACIÓN EN MONTO ADJUDICADO
	ENE - FEB 2019*	ENE - FEB 2020*	
GAD MUNICIPALES	297,3	234,1	-21,3%
GAD PROVINCIALES	98,7	104,8	6,1%
EMPRESAS PÚBLICAS DE LOS GAD	65,2	80,0	22,7%
GAD PARROQUIALES RURALES	15,9	12,2	-23,5%
TOTAL	477,2	431,1	-9,7%

(*) Datos provisionales

(**) Clasificación según Catálogo de Instituciones y Entidades Operativas Desconcentradas del Sector Público del Ministerio de Economía y Finanzas

Fuente: SERCOP - SOCE

Elaborado por: SERCOP - Dirección de Estudios de Contratación Pública

TABLA 8. MAYORES MONTOS ADJUDICADOS Y PROCESOS DE CONTRATACIÓN DE GOBIERNOS AUTÓNOMOS MUNICIPALES Y PROVINCIALES, Y EMPRESAS PÚBLICAS DE LOS GAD POR DESCRIPCIÓN DE COMPRA. ENERO - FEBRERO 2020*

SECTOR DE GOBIERNO**	ENTIDAD	DESCRIPCIÓN DE LA COMPRA	MONTO ADJUDICADO ENE - FEB 2020*
GAD MUNICIPALES	CORPORACIÓN PARA LA SEGURIDAD CIUDADANA DE GUAYAQUIL	ADQUISICIÓN, INSTALACIÓN, INTEGRACIÓN Y PUESTA EN FUNCIONAMIENTO DE UN SISTEMA DE ATENCIÓN DE LLAMADAS DE EMERGENCIA Y DESPACHO DE INCIDENTES E INTEGRACIÓN AL SISTEMA DE VIDEO VIGILANCIA DEL CANTÓN GUAYAQUIL	6,3
GAD MUNICIPALES	GAD MUNICIPAL DEL CANTÓN PASTAZA	CONSTRUCCIÓN DE LA PROLONGACIÓN DE LA AVENIDA GONZÁLES SUÁREZ DESDE LA CALLE RÍO CONSUELO BARRIO NUEVOS HORIZONTES HASTA LA AVENIDA ALBERTO ZAMBRANO BARRIO LA MERCED DE LA CIUDAD DE PUYO, PROVINCIA DE PASTAZA	4,1
GAD PROVINCIALES	GOBIERNO PROVINCIAL DEL GUAYAS	REHABILITACIÓN Y ASFALTADO DE LA VÍA SANTA LUCIA CABUYAL EN EL CANTÓN SANTA LUCÍA DE LA PROVINCIA DEL GUAYAS	7,2
GAD PROVINCIALES	GOBIERNO PROVINCIAL DEL GUAYAS	REHABILITACIÓN Y ASFALTADO DE LA VÍA CERECITA – SAFANDO, INCLUYE PUENTE EN EL CANTÓN GUAYAQUIL DE LA PROVINCIA DEL GUAYAS	5,8
EMPRESAS PÚBLICAS DE LOS GAD	EMPRESA PÚBLICA METROPOLITANA DE AGUA POTABLE Y SANEAMIENTO - Quito	OBRAS DE MEJORAMIENTO DEL SISTEMA DE ALCANTARILLADO DE LA CABECERA PARROQUIAL, EXTENSIÓN DE REDES DE ALCANTARILLADO VARIOS SECTORES, ALCANTARILLADO E INTERCEPTORES PARA LA CUENCA DE LA ODA. PATAGUA ALCANTARILLADO E INTERCEPTORES PARA EL SECTOR SUR DEL BARRIO CHIVIQUI, PARROQUIA TUMBACO Y EXTENSIÓN DE REDES DE ALCANTARILLADO, PARROQUIA CUMBAYÁ	21,5
EMPRESAS PÚBLICAS DE LOS GAD	EMPRESA PÚBLICA MUNICIPAL DE ASEO DE MACHALA EMAM EP	SERVICIO DE RECOLECCIÓN Y EQUIPO PESADO PARA LA DISPOSICIÓN FINAL DE LOS RESIDUOS SÓLIDOS NO PELIGROSOS GENERADOS EN EL CANTÓN MACHALA	4,8
GAD PARROQUIALES RURALES	GAD PARROQUIAL RURAL DE EL ENO	ADQUISICIÓN Y OPERACIÓN DE UNA EXCAVADORA DE ORUGAS DESTINADO PARA EL APOYO AL SECTOR VIAL Y AGROPRODUCTIVO DE LA PARROQUIA EL ENO, CANTÓN LAGO AGRIO DE LA PROVINCIA DE SUCUMBÍOS	0,2
GAD PARROQUIALES RURALES	GAD DE LA PARROQUIA PALETILLAS	CONSTRUCCIÓN DE CANCHA DE USO MÚLTIPLE Y CUBIERTA EN LA PARROQUIA PALETILLAS DEL CANTÓN ZAPOTILLO PROVINCIA DE LOJA	0,1

(*) Datos provisionales

(**) Clasificación según Catálogo de Instituciones y Entidades Operativas Desconcentradas del Sector Público del Ministerio de Economía y Finanzas

Fuente: SERCOP - SOCE

Elaborado por: SERCOP - Dirección de Estudios de Contratación Pública

Los GAD municipales, provinciales y parroquiales rurales, conjuntamente con sus empresas públicas adjudicaron 431,1 millones de dólares durante el período enero - febrero 2020*, un monto 9,7% menor que el registrado en el período enero - febrero 2019*.

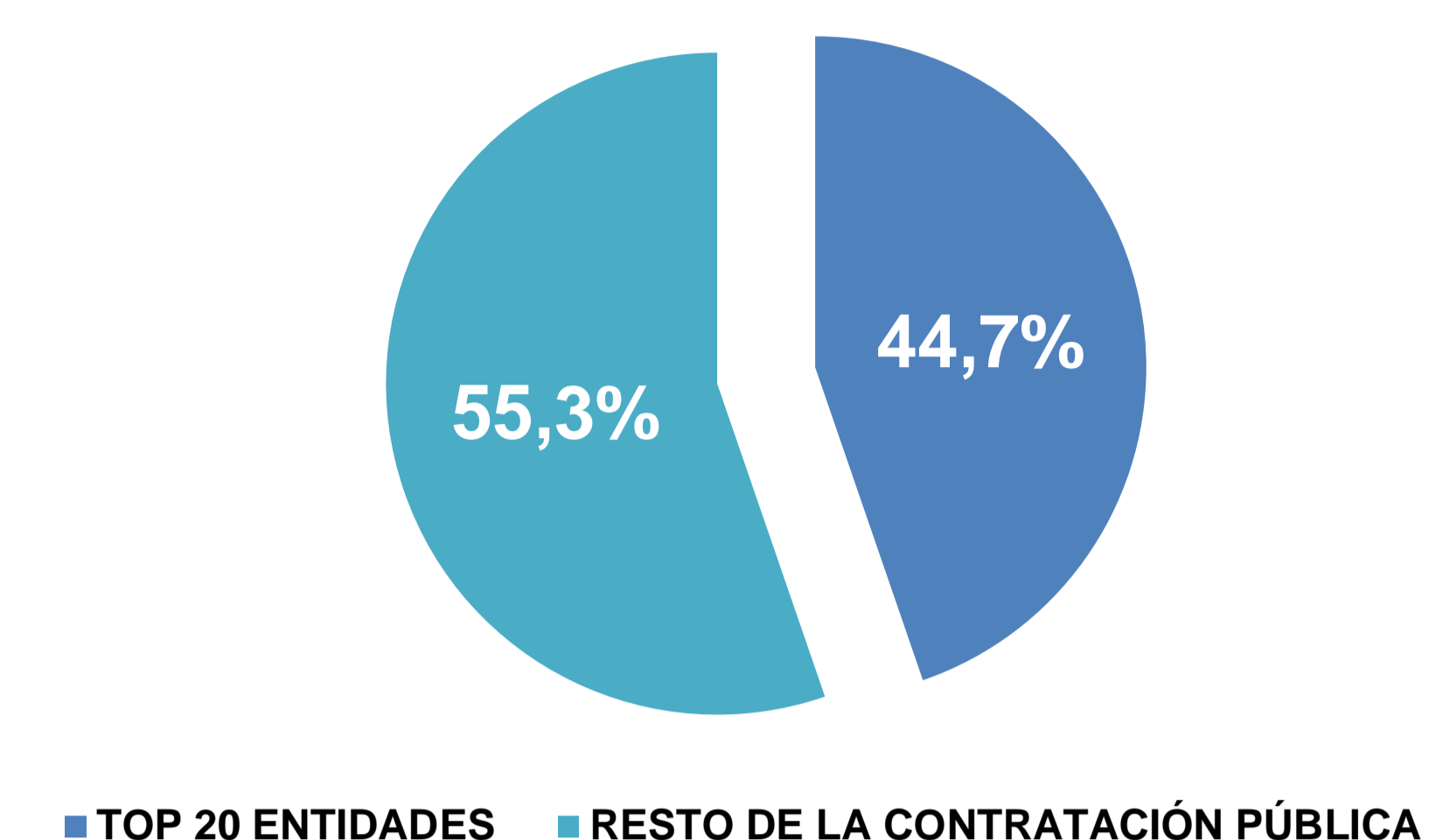
4. RANKING DE LAS 20 MAYORES ENTIDADES CONTRATANTES Y 20 MAYORES PROVEEDORES

TABLA 9. CONTRATACIÓN PÚBLICA POR ENTIDADES CONTRATANTES A NIVEL NACIONAL
ENERO - FEBRERO 2020*

ENTIDAD	MONTO ADJUDICADO ENE - FEB 2020*
MINISTERIO DE EDUCACIÓN	90,3
EMPRESA PÚBLICA METROPOLITANA DE AGUA POTABLE Y SANEAMIENTO - Quito	32,7
MUNICIPALIDAD DE GUAYAQUIL	30,4
HOSPITAL GENERAL DEL NORTE DE GUAYAQUIL LOS CEIBOS	25,9
EMPRESA ELÉCTRICA PÚBLICA ESTRATÉGICA CORPORACIÓN NACIONAL DE ELECTRICIDAD CNEL EP	25,7
GOBIERNO PROVINCIAL DEL GUAYAS	25,5
EMPRESA PÚBLICA DE HIDROCARBUROS DEL ECUADOR EP PETROECUADOR	24,4
EMPRESA ELÉCTRICA QUITO S.A. E.E.Q.	21,4
HOSPITAL GUAYAQUIL ABEL GILBERT PONTÓN	19,5
HOSPITAL DE ESPECIALIDADES CARLOS ANDRADE MARIN	17,8
GAD DE LA PROVINCIA DE MORONA SANTIAGO	17,4
CORPORACIÓN ELÉCTRICA DEL ECUADOR CELEC EP	14,9
HOSPITAL DE ESPECIALIDADES - TEODORO MALDONADO CARBO	14,8
GOBIERNO AUTÓNOMO DESCENTRALIZADO DEL DISTRITO METROPOLITANO DE QUITO	12,4
GOBIERNO AUTÓNOMO DESCENTRALIZADO MUNICIPAL DE SANTO DOMINGO	10,9
ACERIAS NACIONALES DEL ECUADOR SOCIEDAD ANONIMA (A.N.D.E.C.)	10,5
HOSPITAL GENERAL DOCENTE DE CALDERÓN	9,4
GOBIERNO AUTÓNOMO DESCENTRALIZADO MUNICIPAL DE MACHALA	8,9
GOBIERNO AUTÓNOMO DESCENTRALIZADO MUNICIPAL DEL CANTÓN LATACUNGA	8,8
GOBIERNO PROVINCIAL DE LOS RÍOS	8,5

(*) Datos provisionales
Fuente: SERCOP - SOCE
Elaborado por: SERCOP - Dirección de Estudios de Contratación Pública

GRÁFICO 6. COMPARATIVO DE LA CONTRATACIÓN PÚBLICA ADJUDICADA
POR ENTIDADES A NIVEL NACIONAL (%) - ENERO - FEBRERO 2020*



■ TOP 20 ENTIDADES ■ RESTO DE LA CONTRATACIÓN PÚBLICA

Las veinte entidades contratantes con mayores montos adjudicados representaron el 44,7% del total de contratación pública, es decir 430,2 millones de dólares en el período enero - febrero 2020*. El ranking de las veinte mayores entidades contratantes se componen de 1 ministerio, 1 Empresa Pública de los GAD, 5 GAD municipales, 5 hospitales, 3 Empresas Públicas de la Función Ejecutiva, 3 GAD provinciales y 2 sociedades anónimas con participación pública.

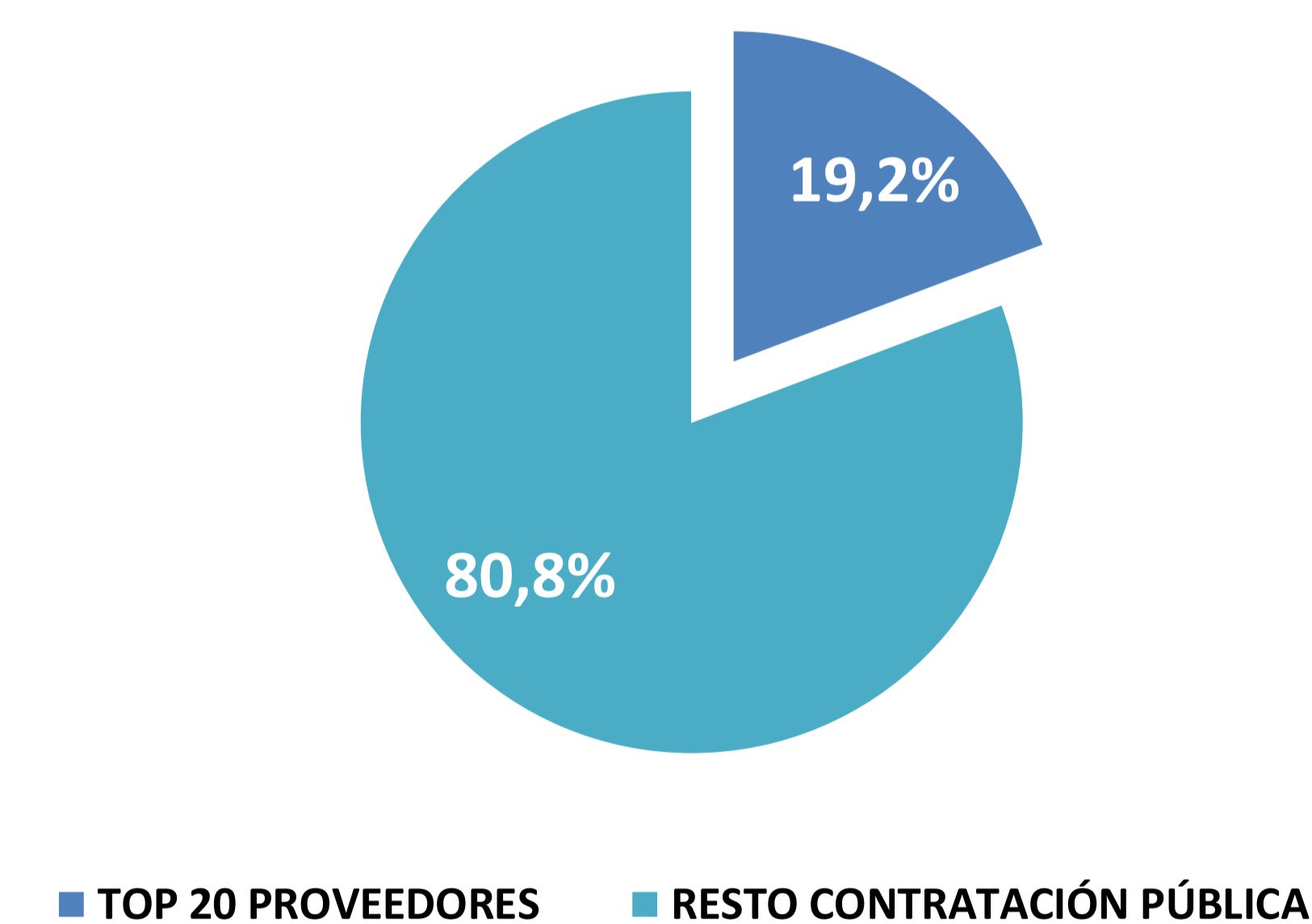
MOLINA IZQUIERDO DARWIN FERNANDO

TABLA 10. MONTO TOTAL ADJUDICADO A LOS 20 MAYORES PROVEEDORES A NIVEL NACIONAL
ENERO - FEBRERO 2020*

PROVEEDOR	MONTO ADJUDICADO		% DEL TOTAL ADJUDICADO	
	ENE - FEB 2020*		ENE - FEB 2020*	
LAFATTORIA S.A.	39,0		4,1%	
CONSORCIO ALIMENTACIÓN ESCOLAR ORDEÑO - FORTESAN	31,6		3,3%	
LA CUADRA COMPAÑÍA INMOBILIARIA Y COMERCIALIZADORA S.A. INMOSOLUCION	24,8		2,6%	
ANTHROGATE S. A.	8,5		0,9%	
LECHERA ANDINA SA. LEANSA	7,4		0,8%	
PIELCARN S.A.	7,2		0,7%	
ZURICH SEGUROS ECUADOR S.A.	6,5		0,7%	
SISGRAPH LTDA.	6,3		0,6%	
TEOCORDSA S A	5,5		0,6%	
T R 2 TRACTORES Y ROCAS ASOCIADOS S. A. TRACROSA	4,9		0,5%	
IMPRESA MARISCAL CIA LTDA	4,8		0,5%	
CONSTRUCTORA INMOBILIARIA RUSCELLO CONSTRURUSCELLO CIA.LTDA.	4,6		0,5%	
INDUCTROC S.A.	4,4		0,5%	
SIMED S. A.	4,4		0,5%	
DITECA S.A.	4,3		0,5%	
CONSORCIO MILAGRO MK	4,3		0,4%	
CONSORCIO PALORA	4,2		0,4%	
SINOHYDRO CORPORATION LIMITED	4,1		0,4%	
SEPRONAC SEGURIDAD Y PROTECCIÓN NACIONAL CIA. LTDA.	4,1		0,4%	
CONSORCIO L.A.N. LATACUNGA ACCESO NORTE	4,0		0,4%	
TOTAL	185,0		19,2%	

(*) Datos provisionales
Fuente: SERCOP - SOCE
Elaborado por: SERCOP - Dirección de Estudios de Contratación Pública

GRÁFICO 7. COMPARATIVO DE LA CONTRATACIÓN PÚBLICA POR PROVEEDORES ADJUDICADOS- TOP 20 A NIVEL NACIONAL (%) ENERO - FEBRERO
2020*



■ TOP 20 PROVEEDORES ■ RESTO CONTRATACIÓN PÚBLICA

Los montos adjudicados a los 20 mayores proveedores de bienes y servicios al Estado representaron el 19,2% de la compra pública, es decir 185,0 millones de dólares durante el período enero - febrero 2020*.

#ComprasPúblicasTransparentes

5. CONTRATACIÓN PÚBLICA POR TIPO DE RÉGIMEN Y TIPO DE CONTRATACIÓN

TABLA 11. MONTO TOTAL ADJUDICADO POR RÉGIMEN COMÚN Y RÉGIMEN ESPECIAL
ENERO - FEBRERO 2020*

TIPO DE RÉGIMEN	PROCEDIMIENTO	No. PROCESOS	PRESUPUESTO (Millones de dólares)	ADJUDICADO (Millones de dólares)	DIFERENCIA (PRESUPUESTO - ADJUDICADO)	% DE PARTICIPACIÓN RÉGIMEN COMÚN	TENDENCIA MENSUAL ADJUDICADO ENE FEB	
COMÚN 82,7%	SUBASTA INVERSA ELECTRÓNICA	2.470	371,2	331,9	39,3	41,7%	■	
	CATÁLOGO ELECTRÓNICO	45.483	144,1	144,1	0,0	18,1%	■	
	LICITACIÓN	55	141,8	129,9	11,9	16,3%	■	
	COTIZACIÓN	291	100,8	93,1	7,7	11,7%	■	
	MENOR CUANTÍA	702	43,0	42,6	0,4	5,3%	■	
	LISTA CORTA	93	16,1	15,7	0,4	2,0%	■	
	CONTRATACIÓN DIRECTA	668	15,7	15,6	0,2	2,0%	■	
	LICITACIÓN DE SEGUROS	60	13,2	11,2	2,0	1,4%	■	
	FERIAS INCLUSIVAS	79	6,0	6,0	0,0	0,8%	■	
	CONCURSO PÚBLICO	4	5,8	5,6	0,2	0,7%	■	
	TOTAL ADJUDICADO POR RÉGIMEN COMÚN		49.905	857,8	795,7	62,1	100%	■
ESPECIAL 17,3%	PUBLICACIÓN ESPECIAL	1.026	51,7	51,7	0,0	31,1%	■	
	CONTRATACIÓN INTERADMINISTRATIVA	324	46,5	46,5	0,0	28,0%	■	
	BIENES Y SERVICIOS ÚNICOS	171	21,5	21,4	0,1	12,9%	■	
	OBRA ARTÍSTICA, CIENTÍFICA O LITERARIA	290	16,2	16,2	0,0	9,7%	■	
	COMUNICACIÓN SOCIAL	267	11,9	11,9	0,0	7,2%	■	
	GIRO ESPECÍFICO DEL NEGOCIO DE EMPRESAS PÚBLICAS	18	7,7	7,7	0,0	4,6%	■	
	REPUESTOS O ACCESORIOS	67	5,5	5,5	0,0	3,3%	■	
	CONTRATACIONES CON EMPRESAS PÚBLICAS INTERNACIONALES	1	4,1	4,1	0,0	2,5%	■	
	ASESORÍA Y PATROCINIO JURÍDICO	13	1,1	1,1	0,0	0,6%	■	
	CONT. DE INSTITUCIONES FINANCIERAS Y DE SEGUROS DEL ESTADO	2	0,04	0,04	0,0	0,0%	■	
	TRANSPORTE DE CORREO INTERNO O INTERNACIONAL	3	0,025	0,025	0,0	0,0%	■	
	TOTAL ADJUDICADO POR RÉGIMEN ESPECIAL		2.182	166,3	166,2	-	100%	■
	TOTAL ADJUDICADO POR TIPO DE RÉGIMEN		52.087	1.024,1	961,8	62,1		■

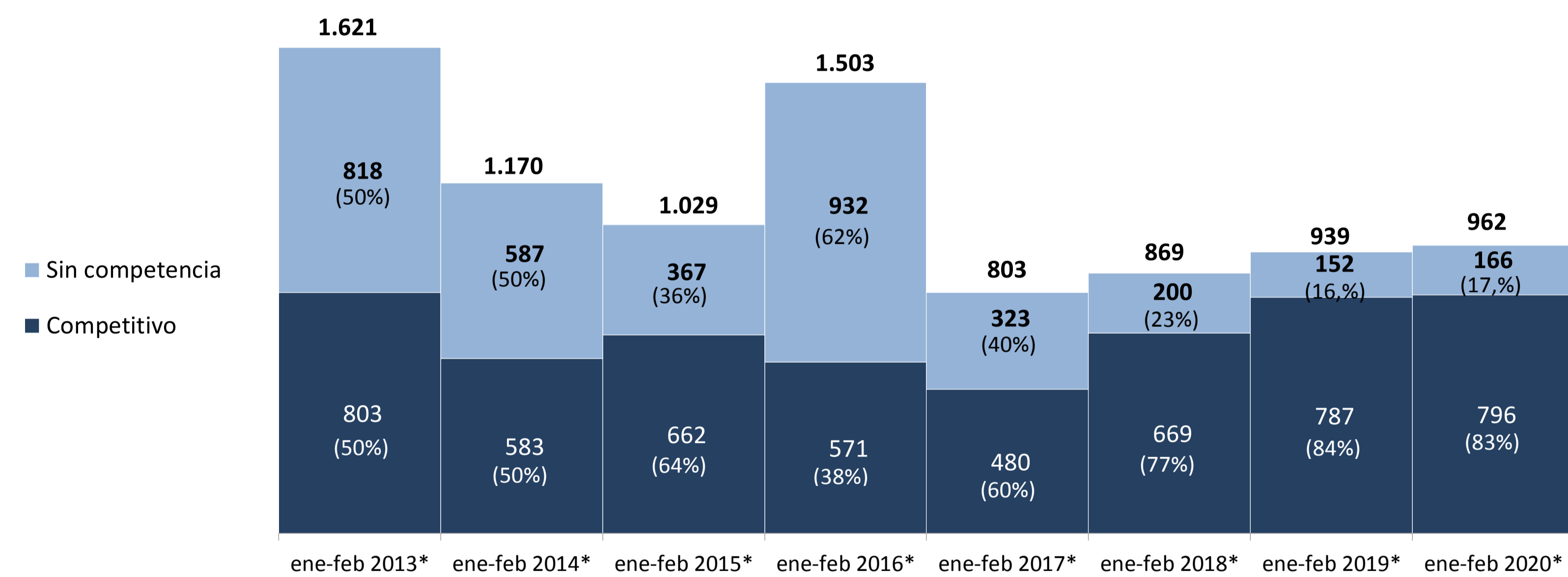
(*) Datos provisionales
Fuente: SERCOP - SOCE
Elaborado por: SERCOP - Dirección de Estudios de Contratación Pública
Nota: 1. El número de procesos de catálogo electrónico corresponde al conteo de cada orden de compra de manera individualizada. Hasta noviembre de 2019 se contabilizaba en base a la compra consolidada de órdenes de compra.
2. La diferencia entre el presupuesto y monto adjudicado total por tipo de régimen corresponde solo al régimen común.

Subasta Inversa Electrónica fue la herramienta con mayor monto adjudicado (331,9 millones de dólares), lo que representó el 41,7% del total adjudicado bajo el tipo de régimen común en el período enero - febrero 2020*. La segunda herramienta con mayor monto adjudicado fue Catálogo Electrónico con 144,1 millones de dólares y una participación del 18,1%. Les siguieron los procedimientos de Licitación y Cotización.

Por la herramienta de Publicación Especial se adjudicó el 31,1% (51,7 millones de dólares) del monto total para el tipo de Régimen Especial, en el período enero - febrero 2020*. Los procedimientos de Contratación Interadministrativa y Bienes y Servicios Únicos son los siguientes de mayor monto adjudicado con un 28,0% (46,5 millones de dólares) y con un 12,9% (21,4 millones de dólares) respectivamente.

GRÁFICO 8. COMPETITIVIDAD EN LA CONTRATACIÓN PÚBLICA
(Millones de dólares)

ENERO - FEBRERO 2013, 2014, 2015, 2016, 2017, 2018, 2019 y 2020*



(*) Datos provisionales
Fuente: SERCOP - SOCE
Elaborado por: SERCOP - Dirección de Estudios de Contratación Pública

TABLA 12. MONTO TOTAL ADJUDICADO OTROS PROCEDIMIENTOS
ENERO - FEBRERO 2020*

PROCEDIMIENTO	No. PROCESOS	PRESUPUESTO (Millones de dólares)	ADJUDICADO (Millones de dólares)	% DE PARTICIPACIÓN
EMERGENCIAS	n.d.	n.d.	98,6	71,2%
ÍNFIMA CUANTÍA	n.d.	n.d.	25,1	18,1%
ARRENDAMIENTO / ADQUISICIÓN DE BIENES INMUEBLES**	170	14,8	14,8	10,7%
TOTAL ADJUDICADO POR OTROS PROCEDIMIENTOS			138,5	100%

Nota: Dada la naturaleza de estos procedimientos, no se los considera en el monto total adjudicado de la Compra Pública.

(*) Datos provisionales
(**) Excluye procesos adjudicados donde las entidades son arrendadoras (dan en arrendamiento)
(n.d.) Información No Disponible
Fuente: SERCOP - SOCE
Elaborado por: SERCOP - Dirección de Estudios de Contratación Pública

Emergencias alcanzó un monto adjudicado de 98,6 millones de dólares y representó el 71,2% de las compras de Otros Procedimientos en el período enero - febrero 2020*. Ínfima Cuantía tuvo una participación de 18,1% con 25,1 millones de dólares adjudicados en el período mencionado, y finalmente Arrendamiento y adquisiciones de bienes inmuebles

6. CONTRATACIÓN PÚBLICA POR TIPO DE COMPRA

TABLA 13. COMPRA PÚBLICA POR TIPO DE COMPRA
ENERO - FEBRERO 2020*

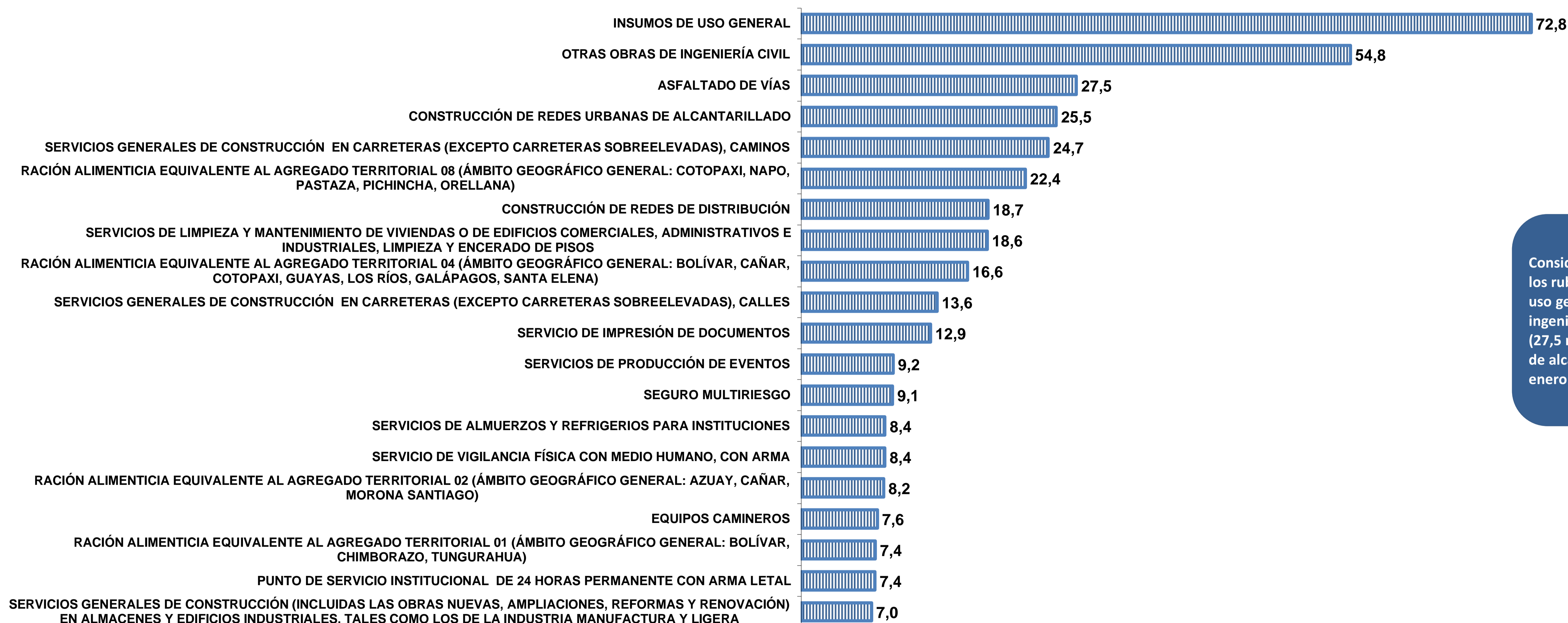
TIPO DE COMPRA	MONTO ADJUDICADO		% DE VARIACIÓN EN MONTO ADJUDICADO
	ENE - FEB 2019*	ENE - FEB 2020*	
BIEN	205,3	374,5	82,4%
SERVICIO	352,2	265,5	-24,6%
OBRA	275,4	256,9	-6,7%
CONSULTORÍA	31,1	37,2	19,8%
FÁRMACOS	46,3	16,6	-64,2%
SEGUROS	28,7	11,2	-61,0%
TOTAL	939,1	961,8	

(*) Datos provisionales
Fuente: SERCOP - SOCE
Elaborado por: SERCOP - Dirección de Estudios de Contratación Pública
Íconos: www.flaticon.com

Por tipo de compra, sobresale la adquisición de bienes con 374,5 millones de dólares, seguido por servicios y obras con 265,5 y 256,9 millones de dólares respectivamente, en el período enero - febrero 2020*. La compra de bienes registró el mayor incremento respecto al mismo período de 2019*.

7. MONTO ADJUDICADO SEGÚN LA CLASIFICACIÓN NACIONAL CENTRAL DE PRODUCTOS (CPC) (TOP 20)

GRÁFICO 9. MONTO ADJUDICADO SEGÚN LA CLASIFICACIÓN NACIONAL CENTRAL DE PRODUCTOS (CPC)
ENERO - FEBRERO 2020*



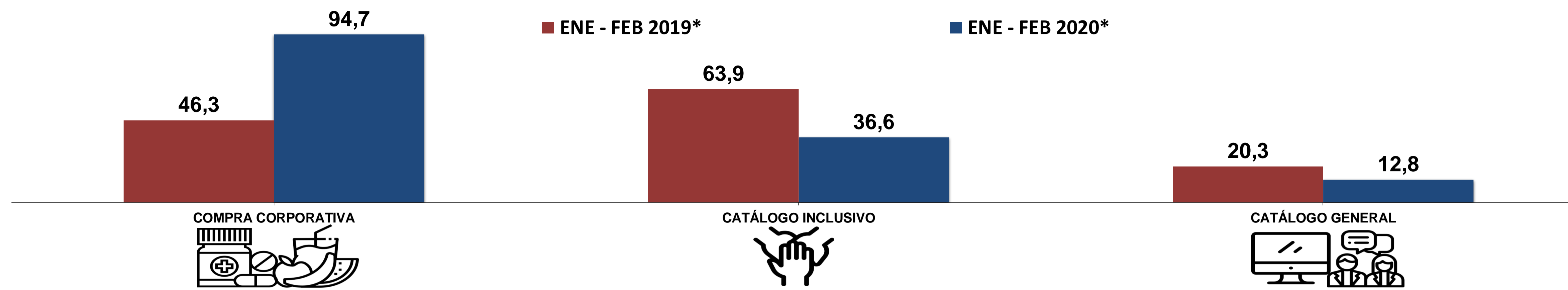
(*) Datos provisionales
Fuente: SERCOP - SOCE
Elaborado por: SERCOP - Dirección de Estudios de Contratación Pública

Considerando la Clasificación Central de Productos (CPC), los rubros con asignaciones más altas fueron: insumos de uso general (72,8 millones de dólares), otras obras de ingeniería civil (54,8 millones de dólares), asfaltado de vías (27,5 millones de dólares) y construcción de redes urbanas de alcantarillado (25,5 millones de dólares), en el período enero - febrero 2020*.

8. CONTRATACIÓN PÚBLICA POR CATÁLOGO ELECTRÓNICO**

8.1. MONTO ADJUDICADO POR TIPO DE CATÁLOGO**

GRÁFICO 10. MONTO ADJUDICADO POR TIPO DE CATÁLOGO**
ENERO - FEBRERO 2020*

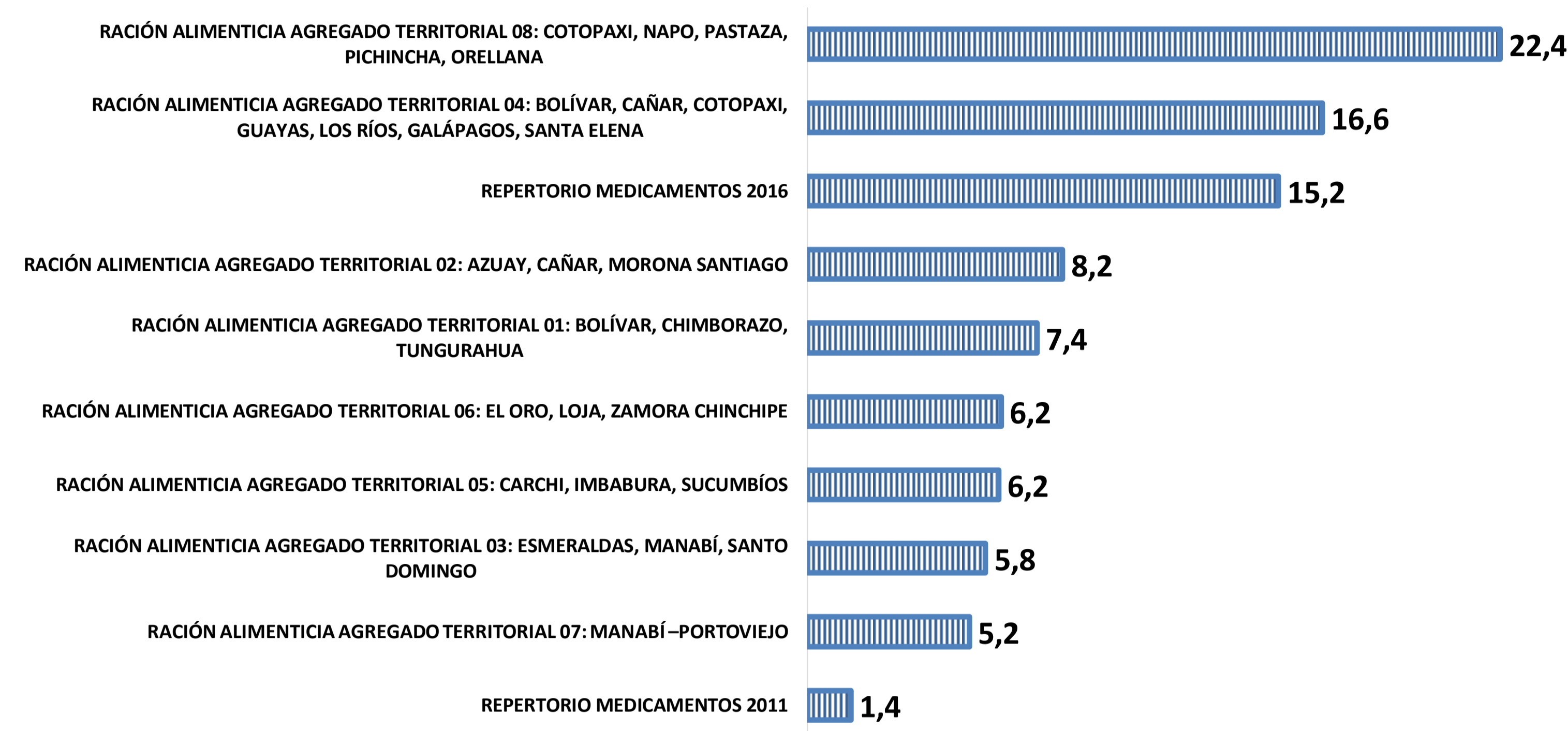


Compra Corporativa fue la que mayor monto adjudicó en la herramienta de Catálogo Electrónico con 94,7 millones de dólares, seguida de Catálogo Inclusivo que adjudicó 36,6 millones de dólares, y finalmente Catálogo General con 12,8 millones de dólares. Todas las cifras mencionadas corresponden al período enero - febrero 2020*.

(*) Datos provisionales
 (**) El detalle de los bienes y servicios de cada catálogo está disponible en <https://catalogo.compraspublicas.gob.ec/>
 Fuente: SERCOP - SOCE
 Elaborado por: SERCOP - Dirección de Estudios de Contratación Pública
 Íconos: www.flaticon.com

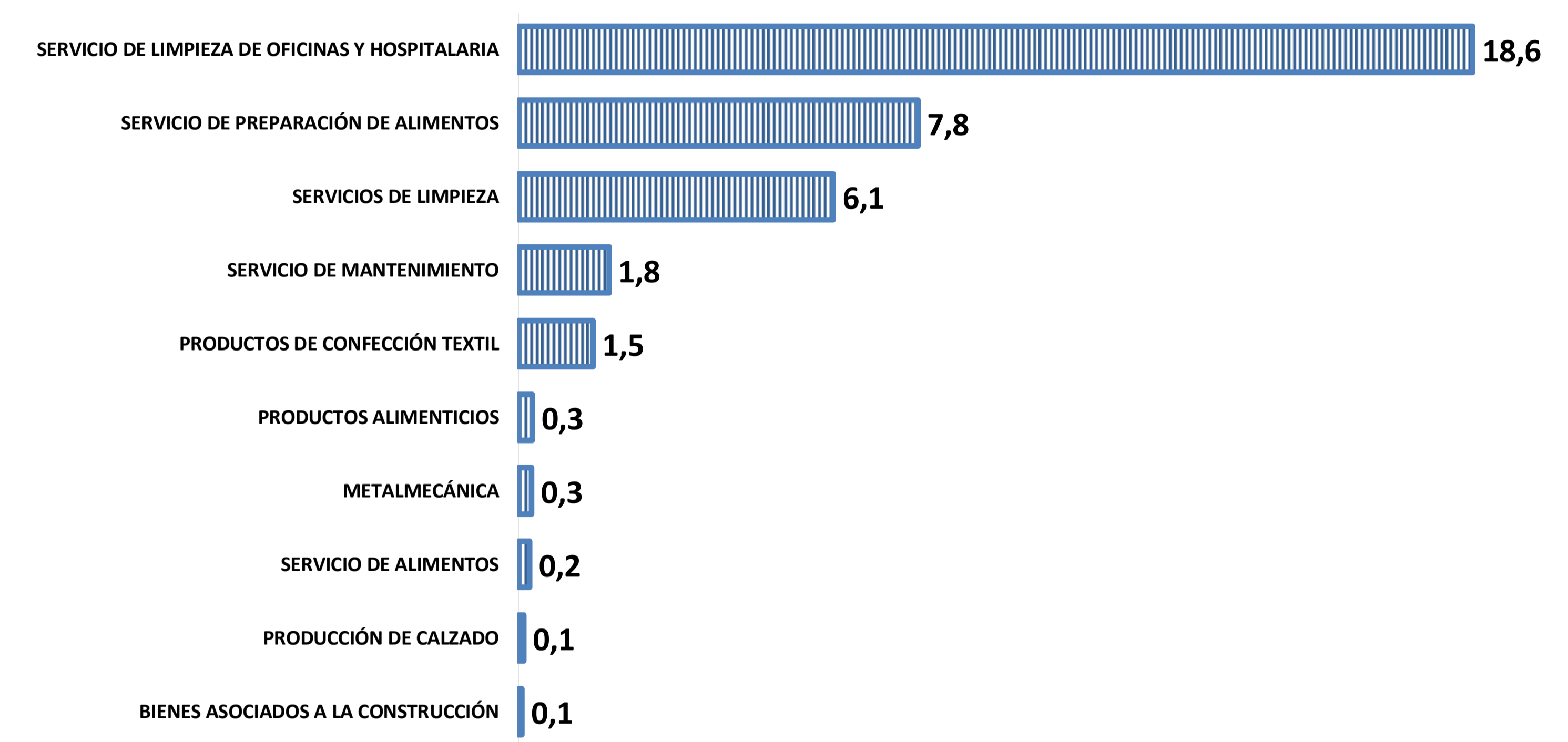
8.2 MONTO ADJUDICADO POR TIPO DE SUBCATÁLOGO**

GRÁFICO 11. MONTO ADJUDICADO POR COMPRA CORPORATIVA**
ENERO - FEBRERO 2020*



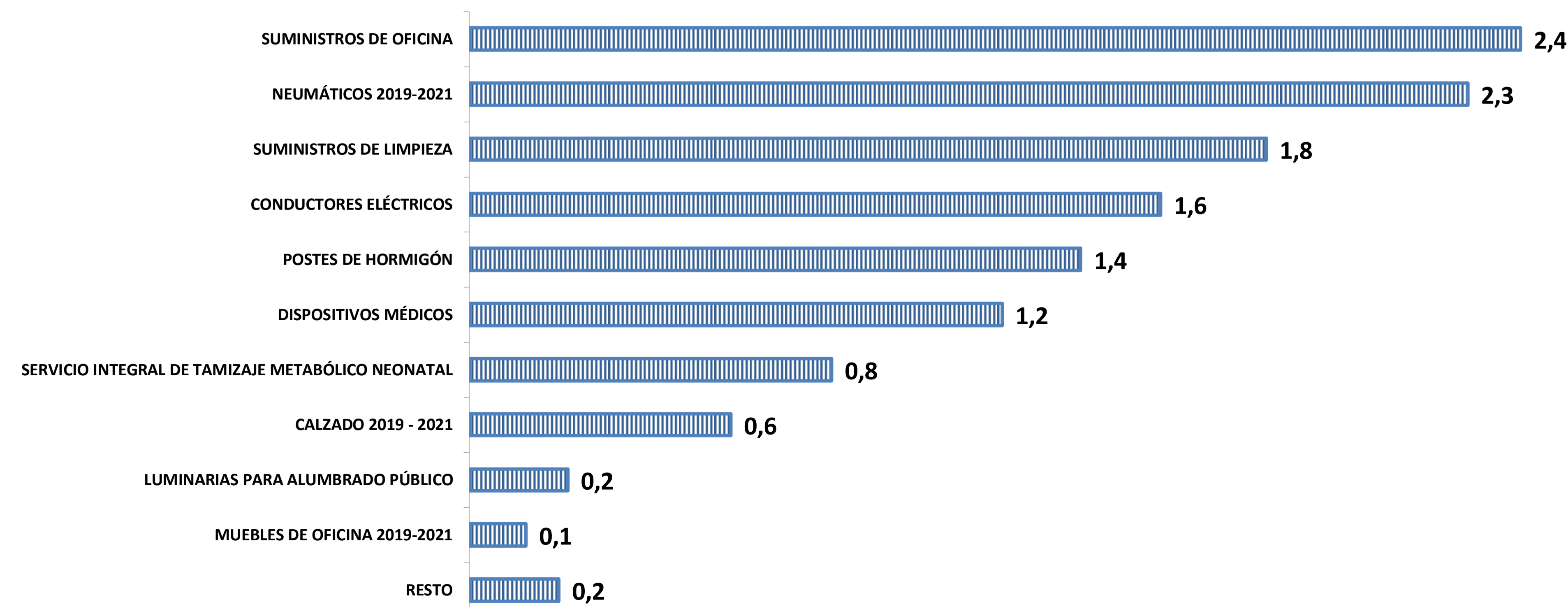
(*) Datos provisionales
 (**) El detalle de los bienes y servicios de cada catálogo está disponible en <https://catalogo.compraspublicas.gob.ec/>
 Fuente: SERCOP - SOCE
 Elaborado por: SERCOP - Dirección de Estudios de Contratación Pública

GRÁFICO 12. MONTO ADJUDICADO POR CATÁLOGO DINÁMICO INCLUSIVO (CDI)**
ENERO - FEBRERO 2020*



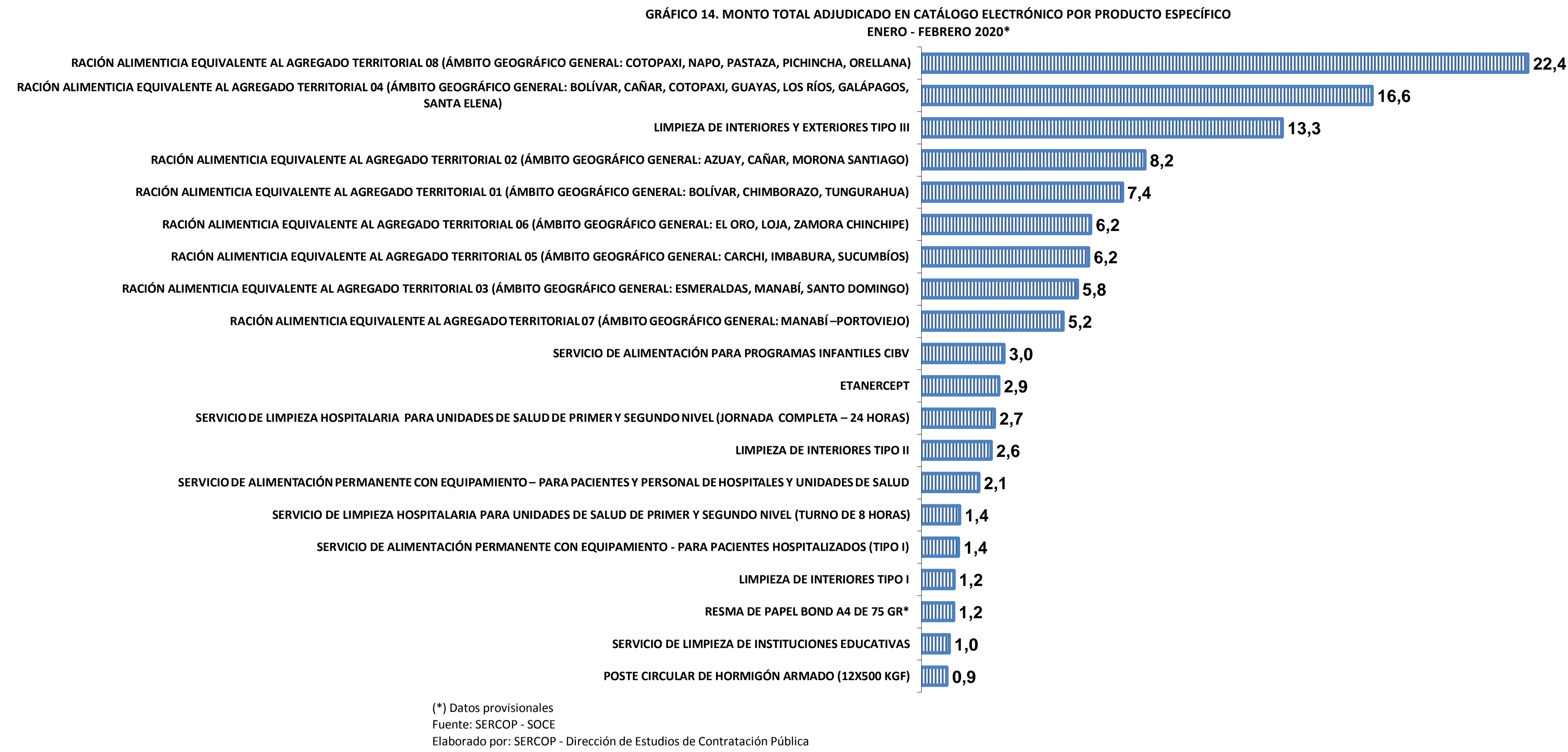
(*) Datos provisionales
 (**) El detalle de los bienes y servicios de cada catálogo está disponible en <https://catalogo.compraspublicas.gob.ec/>
 Fuente: SERCOP - SOCE
 Elaborado por: SERCOP - Dirección de Estudios de Contratación Pública

GRÁFICO 13. MONTO ADJUDICADO POR CATÁLOGO GENERAL** (TOP 10)
ENERO - FEBRERO 2020*



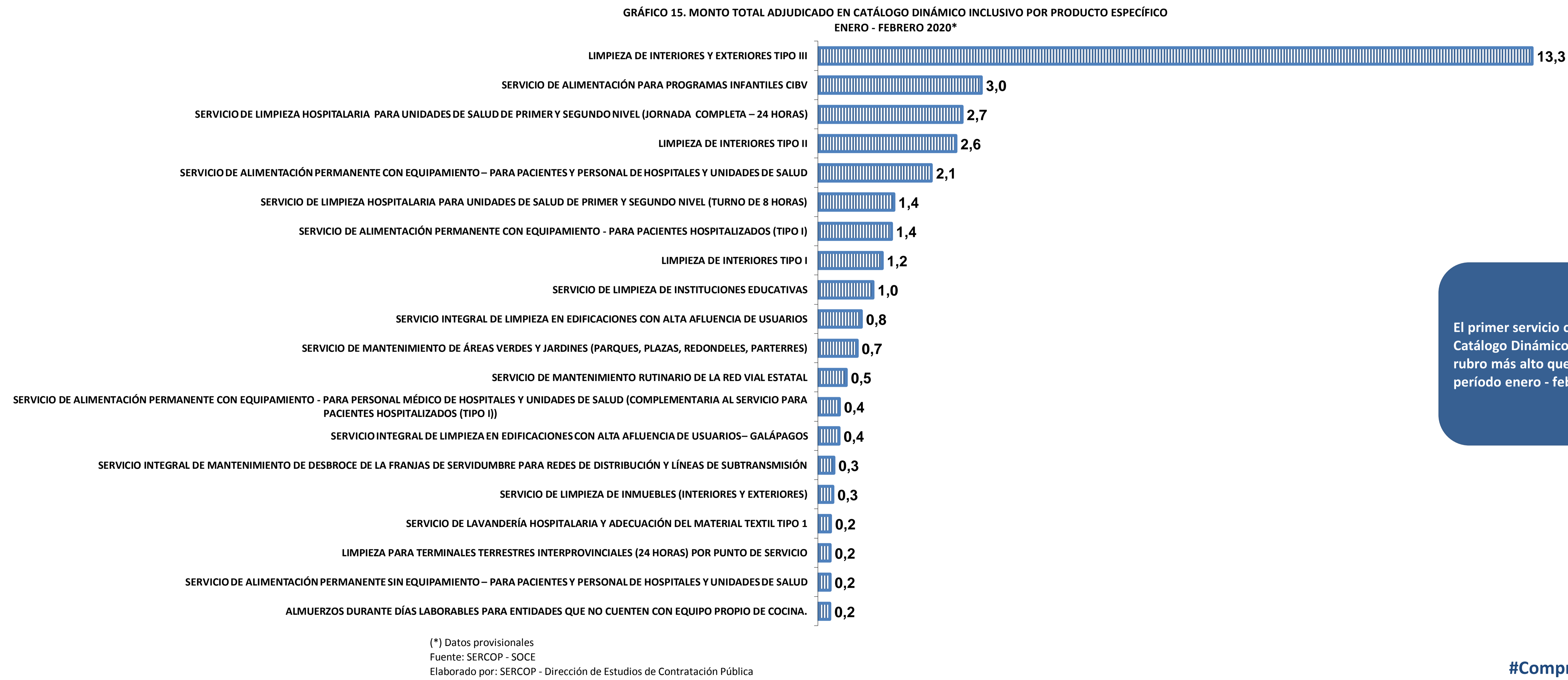
(*) Datos provisionales
 (**) El detalle de los bienes y servicios de cada catálogo está disponible en <https://catalogo.compraspublicas.gob.ec/>
 Fuente: SERCOP - SOCE
 Elaborado por: SERCOP - Dirección de Estudios de Contratación Pública

8.3. MONTO ADJUDICADO EN CATÁLOGO ELECTRÓNICO POR PRODUCTO ESPECÍFICO (TOP 20)



Ración alimenticia equivalente al agregado territorial 08 (Ámbito geográfico general: Cotopaxí, Napo, Pastaza, Pichincha, Orellana) y Ración alimenticia equivalente al agregado territorial 04 (ámbito geográfico general: Bolívar, Cañar, Cotopaxí, Guayas, Los Ríos, Galápagos, Santa Elena) sobresalen entre las contrataciones de bienes a través de Catálogo Electrónico en el período enero - febrero 2020*.

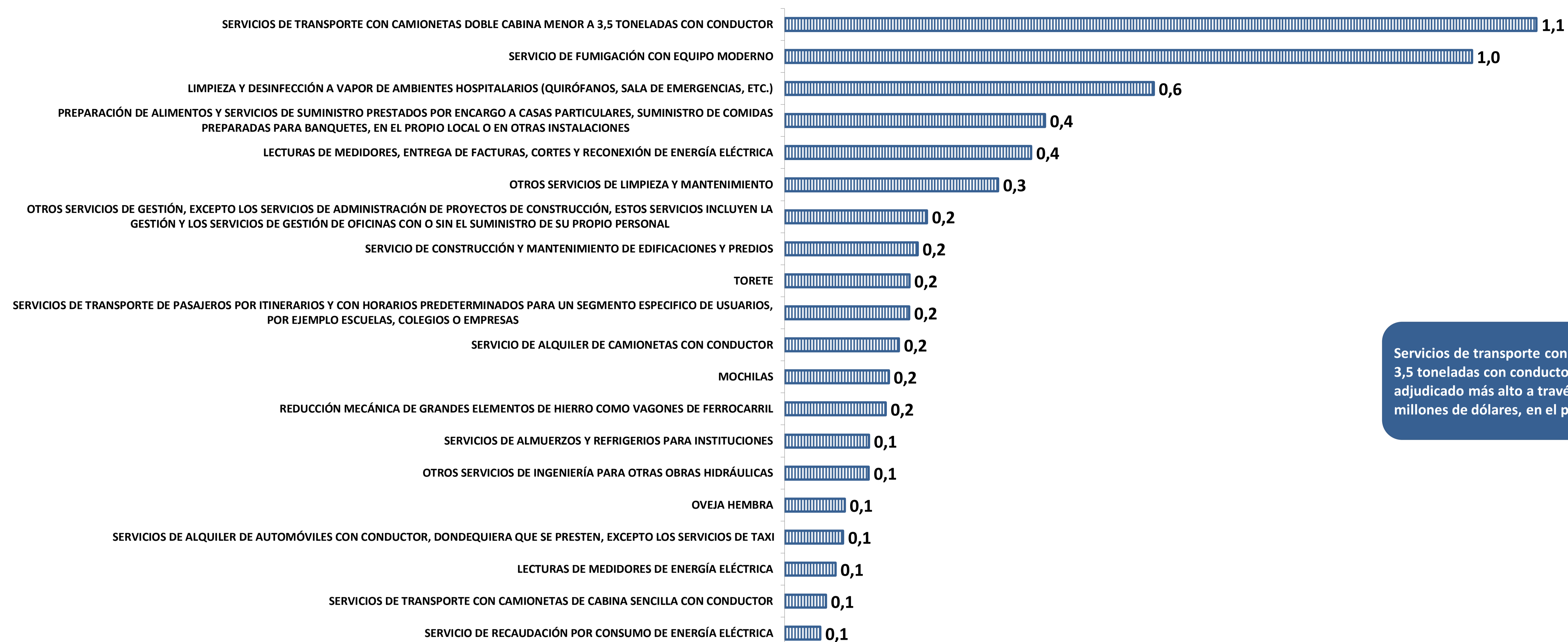
8.4. MONTO ADJUDICADO EN CATÁLOGO DINÁMICO INCLUSIVO POR PRODUCTO ESPECÍFICO (TOP 20)



El primer servicio con el monto adjudicado más alto en Catálogo Dinámico Inclusivo es coincidente con el tercer rubro más alto que registra el Catálogo Electrónico, en el período enero - febrero 2020*.

9. MONTO ADJUDICADO EN FERIAS INCLUSIVAS SEGÚN LA CLASIFICACIÓN NACIONAL CENTRAL DE PRODUCTOS (CPC) (TOP 20)

GRÁFICO 16. MONTO TOTAL ADJUDICADO EN FERIAS INCLUSIVAS SEGÚN LA CLASIFICACIÓN NACIONAL CENTRAL DE PRODUCTOS (CPC)
ENERO - FEBRERO 2020*



Servicios de transporte con camionetas doble cabina menor a 3,5 toneladas con conductor fue el rubro con el monto adjudicado más alto a través de Ferias Inclusivas con 1,1 millones de dólares, en el período enero - febrero 2020*.

(*) Datos provisionales
Fuente: SERCOP - SQCE
Elaborado por: SERCOP - Dirección de Estudios de Contratación Pública

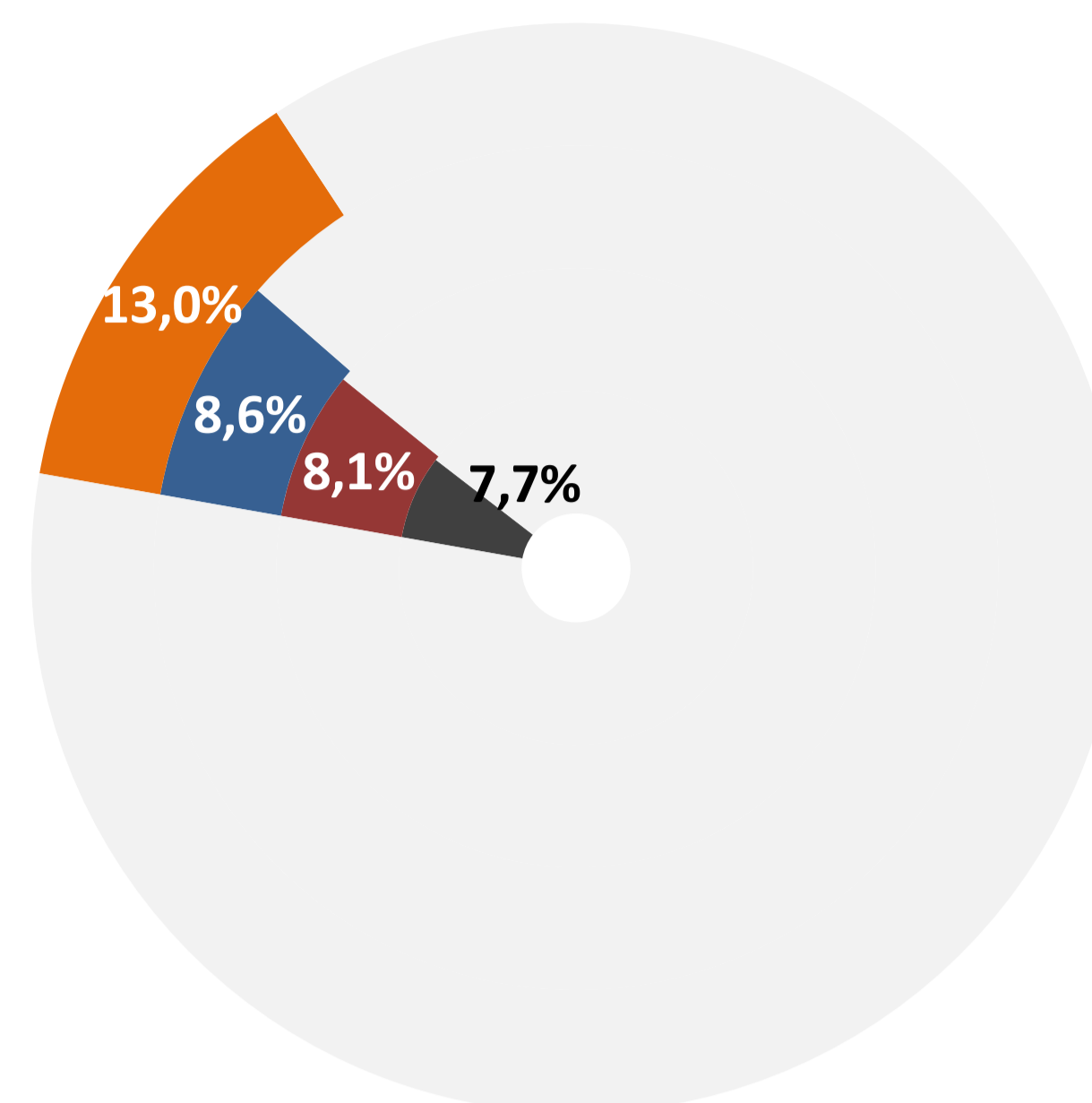
10. INDICADORES

LOS INDICADORES QUE SE PRESENTAN A CONTINUACIÓN MIDEN EL COMPORTAMIENTO Y EJECUCIÓN DE LA CONTRATACIÓN PÚBLICA EN EL PERÍODO ENERO - FEBRERO 2020*

EJECUCIÓN, EFICIENCIA Y EFECTIVIDAD DEL SISTEMA NACIONAL DE CONTRATACIÓN PÚBLICA

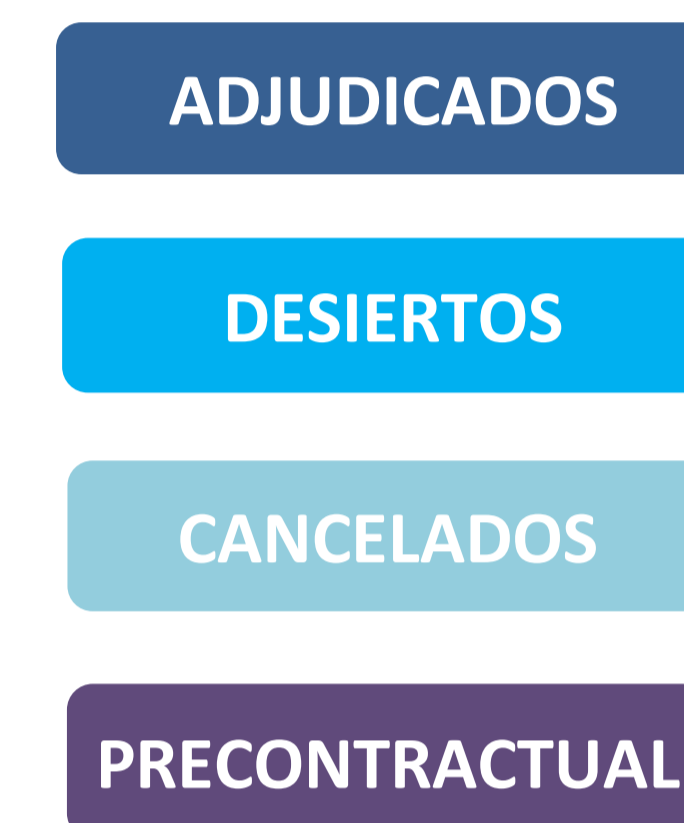
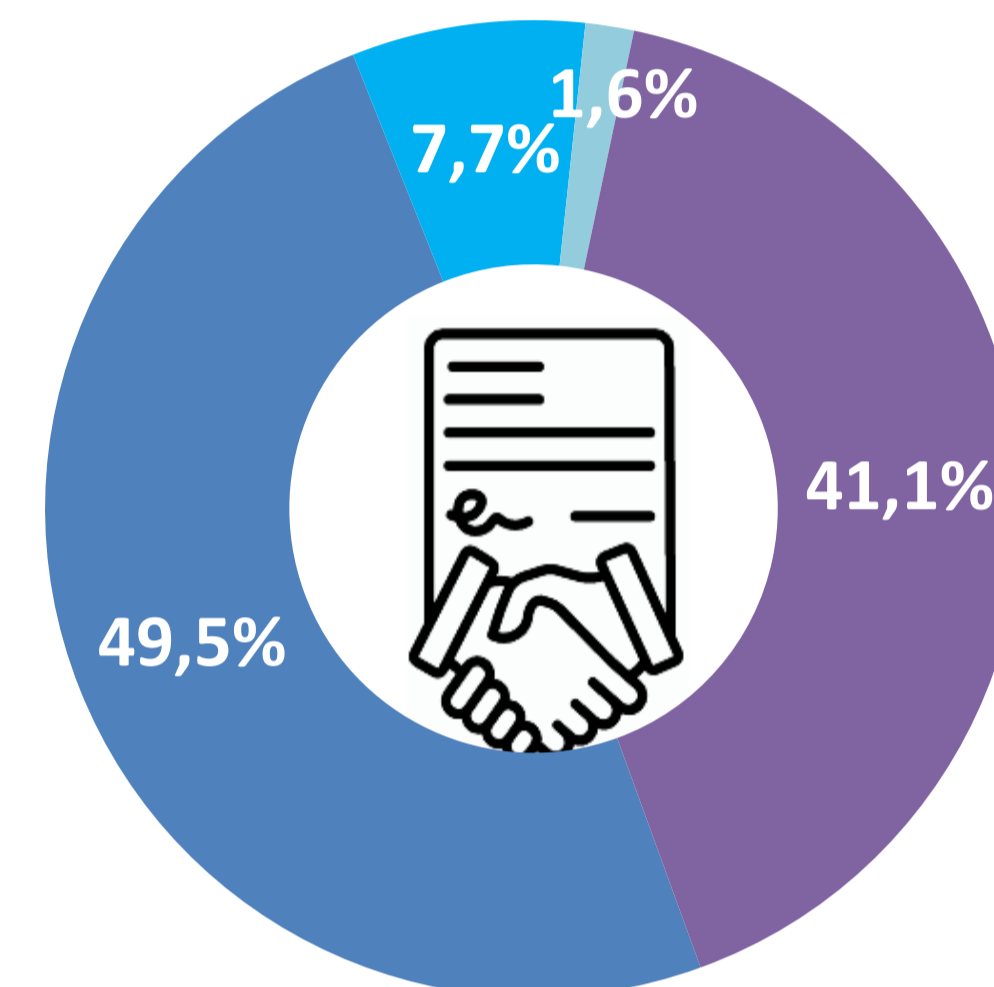
INDICADOR 1.

% MONTO ADJUDICADO CON RESPECTO AL MONTO PLANIFICADO PAC	
BIENES	13,0%
SERVICIO	8,6%
CONSULTORÍA	8,1%
OBRA	7,7%
TOTAL	9,6%



INDICADOR 2.

% DE NÚMERO DE PROCESOS ADJUDICADOS, DESIERTOS, CANCELADOS Y EN ETAPA PRECONTRACTUAL RESPECTO AL TOTAL DE PUBLICADOS EN EL ENERO - FEBRERO 2020*	
ADJUDICADOS	49,5%
DESIERTOS	7,7%
CANCELADOS	1,6%
PRECONTRACTUAL	41,1%
TOTAL	100,0%



(*) Datos Provisionales
Fuente: SERCOP - SOCE
Elaborado por: SERCOP - Dirección de Estudios de Contratación Pública
(**) Procesos publicados corresponden al período 2020 y los procesos adjudicados y desierto podrían corresponder al período anterior
íconos: www.flaticon.com

Las entidades contratantes han ejecutado el 9,6% del monto planificado para el año 2020*.

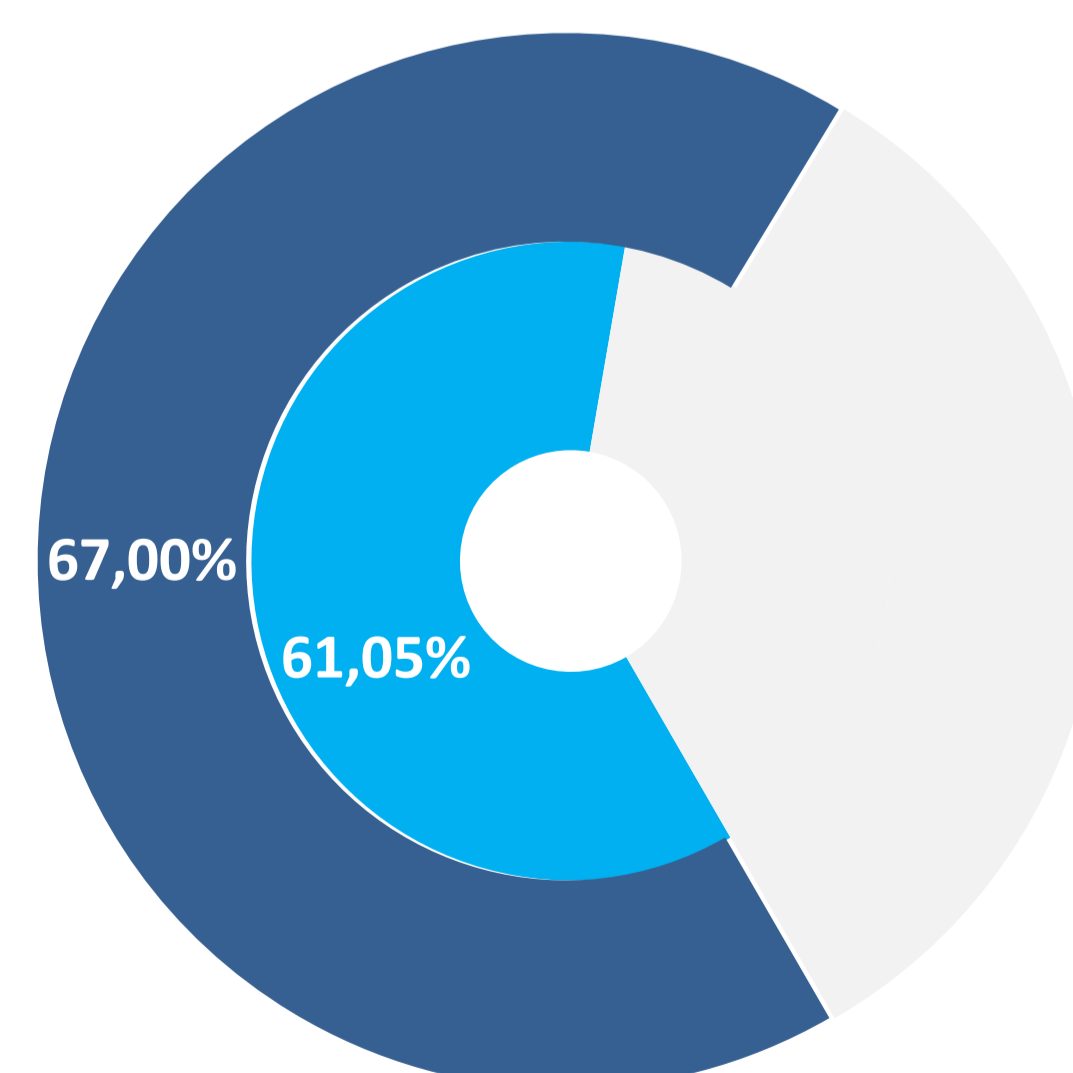
En lo que respecta a los procesos publicados en el Sistema Oficial de Contratación Pública del Ecuador (SOCE) el 49,5% firmaron contrato; el 41,1% se encuentran en proceso de adjudicación y el 7,7% fueron declarados desierto.

PARTICIPACIÓN EN LA MODALIDAD DE PUJA POR SUBASTA INVERSA ELECTRÓNICA

INDICADOR 3.

% DE NÚMERO DE PROCESOS Y MONTOS ADJUDICADOS POR SUBASTA INVERSA ELECTRÓNICA SEGÚN PUJA	
NO. PROCESOS	61,05%
MONTO ADJUDICADO	67,00%

(*) Datos Provisionales
Fuente: SERCOP - SOCE
Elaborado por: SERCOP - Dirección de Estudios de Contratación Pública



De los 331,9 millones de dólares adjudicados a través de Subasta Inversa Electrónica, el 67,00% tuvieron puja, es decir donde participó más de un oferente

Así mismo de los 2.470 procesos adjudicados a través de Subasta Inversa Electrónica, el 61,05% tuvieron puja.

PARTICIPACIÓN DE PROVEEDORES EN PROCESOS DE CONTRATACIÓN PÚBLICA

INDICADOR 4.

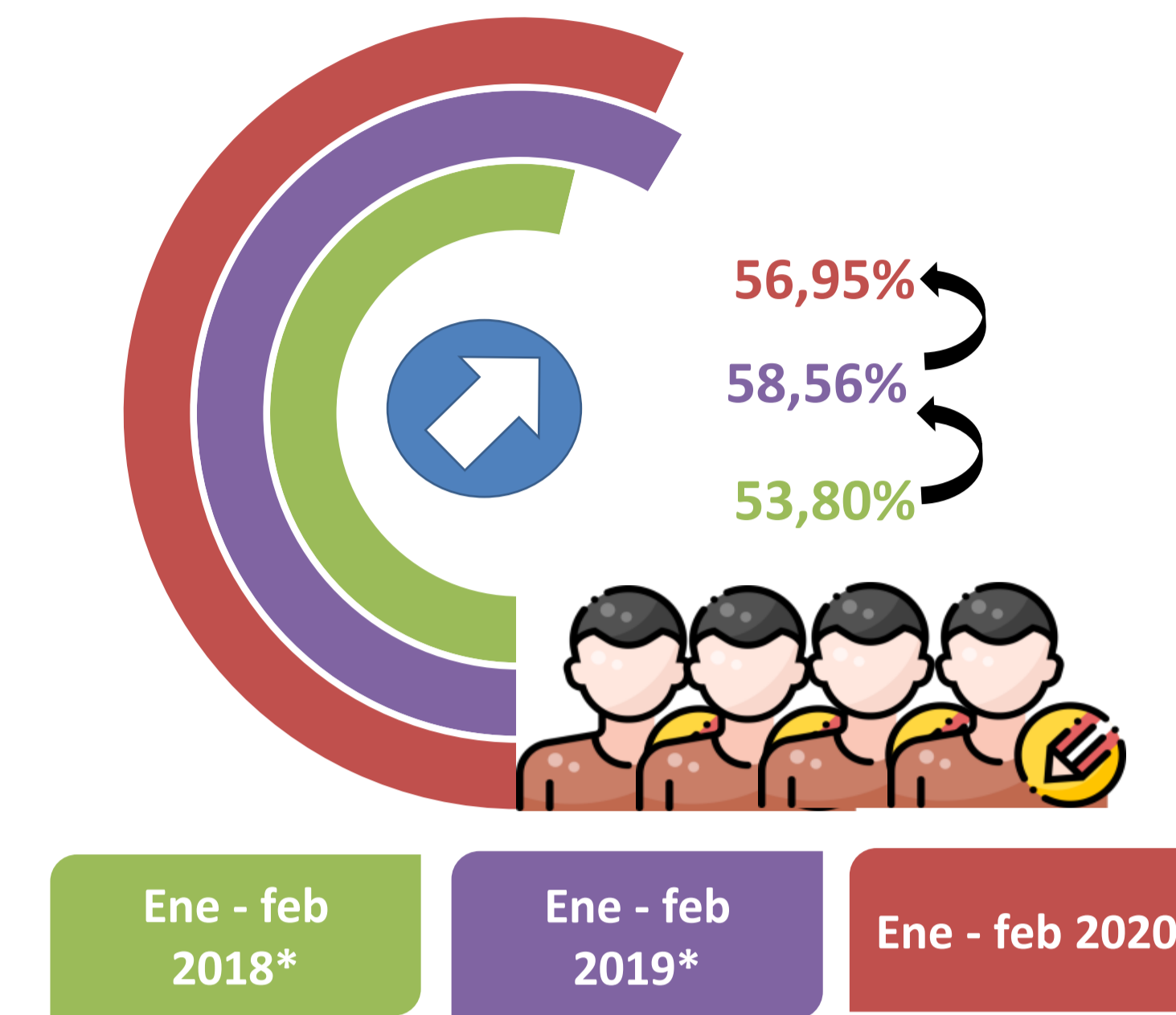
PROMEDIO DE PROVEEDORES PARTICIPANTES POR PROCESO DE CONTRATACIÓN



(*) Datos provisionales
NOTAS: -Se excluye procedimientos de Catálogo Electrónico, Contratación Directa y la modalidad de negociación en Subasta Inversa Electrónica.
Datos dinámicos sujetos a la variación del estado de la compra
Estados de la compra tomados en cuenta: Finalizada, En Recepción, Ejecución de Contrato, Adjudicado - Registro de Contratos, Adjudicada
Fuente: SERCOP - SOCE
Elaborado por: SERCOP - Dirección de Estudios de Contratación Pública

INDICADOR 5.

% DE PARTICIPACIÓN DE 2 O MÁS PROVEEDORES EN PROCESOS DE CONTRATACIÓN



(*) Datos provisionales
NOTAS: -Se excluye Catálogo Electrónico
Datos dinámicos sujetos a la variación del estado de la compra
Estados de la compra tomados en cuenta: Finalizada, En Recepción, Ejecución de Contrato, Adjudicado - Registro de Contratos, Adjudicada
Fuente: SERCOP - SOCE
Elaborado por: SERCOP - Dirección de Estudios de Contratación Pública
Iconos: www.flaticon.com

Por proceso de contratación participaron en promedio 5,59 oferentes durante el período enero - febrero 2020*.
Los procesos con participación de dos o más proveedores representaron el 56,95% del total en el período enero - febrero 2020*.

VERIFICACIONES DE PRODUCCIÓN NACIONAL

INDICADOR 6.